

Municipalidad  
de La Matanza

## ESTADO DE EJECUCIÓN DEL PRESUPUESTO DE GASTOS

Desde 01/01/2023 Hasta 30/09/2023

Presupuesto: 2023

Fuente de Financiamiento	Objeto del Gasto	Crédito Aprobado	Modificaciones	Crédito Vigente	Preventivo	Compromiso	Devengado	Pagado	Crédito Disponible	Crédito Vig. Devengado	Devengado no Pagado
<b>Jurisdicción: 1.1.1.01.01.000 - SECRETARIA PRIVADA</b>											
<b>Categoría Programática:</b>											
01 - COORDINACION Y GESTION DE LA SECRETARIA PRIVADA											
1.1.0 - TESORO MUNICIPAL											
1.1.1.01 - PERSONAL SUPERIOR		8,134,731.84	-324,400.00	7,810,331.84		7,795,300.45	7,795,300.45	6,447,173.50	15,031.39	15,031.39	1,348,126.95
1.1.1.02 - PERSONAL JERARQUICO		1,548,375.96	511,230.00	2,059,605.96		2,044,601.28	2,044,601.28	1,666,085.59	15,004.68	15,004.68	378,515.69
1.1.1.06 - PERSONAL ADMINISTRATIVO		367,992.96	136,380.00	504,372.96		489,368.85	489,368.85	397,742.91	15,004.11	15,004.11	91,625.94
1.1.1.07 - PERSONAL DE SERVICIO		341,584.56	357,950.00	699,534.56		467,045.30	467,045.30	375,764.85	232,489.26	232,489.26	91,280.45
1.1.3.01 - ANTIGÜEDAD		2,195,005.00	311,760.00	2,506,765.00		2,491,755.90	2,491,755.90	2,088,521.22	15,009.10	15,009.10	403,234.68
1.1.3.03 - RESPONSABILIDAD FUNCIONAL		530,636.00	104,830.00	635,466.00		620,456.33	620,456.33	521,576.37	15,009.67	15,009.67	98,879.96
1.1.3.05 - EXTENSION HORARIA		575,899.00	141,810.00	717,709.00		702,699.14	702,699.14	590,321.98	15,009.86	15,009.86	112,377.16
1.1.3.07 - PRESENTISMO Y PUNTUALIDAD		250,560.00	95,100.00	345,660.00		328,621.20	328,621.20	270,657.50	17,038.80	17,038.80	57,963.70
1.1.4 - SUELDO ANUAL COMPLEMENTARIO		1,784,640.00		1,784,640.00		1,152,344.83	1,152,344.83	1,152,344.83	632,295.17	632,295.17	
1.1.6.01 - IPS APORTES		2,854,038.00	212,680.00	3,066,718.00		3,051,714.21	3,051,714.21	2,181,026.90	15,003.79	15,003.79	870,687.31
1.1.6.02 - LEY 23660		1,427,019.00	113,840.00	1,540,859.00		1,525,857.14	1,525,857.14	1,288,148.29	15,001.86	15,001.86	237,708.85
1.1.7.01 - BONIFICACIONES VARIAS		4,854,827.00		4,854,827.00		282,172.05	282,172.05	237,203.28	4,572,654.95	4,572,654.95	44,968.77
1.1.7.02 - BONIFICACION ESPECIAL NO REMUNERATIVA		2,784,545.00	2,203,066.00	4,987,611.00		4,982,607.34	4,982,607.34	4,037,025.61	5,003.66	5,003.66	945,581.73
1.1.7.03 - LICENCIAS NO GOZADAS		321,750.00	124,255.00	446,005.00		436,005.77	436,005.77	436,005.77	9,999.23	9,999.23	
1.1.7.08 - NOTIFICADORES		304,034.00		304,034.00		190,749.04	190,749.04	167,000.59	113,284.96	113,284.96	23,748.45
1.2.1.01 - PERSONAL TEMPORARIO		9,316,992.00	1,282,107.00	10,599,099.00		10,584,098.15	10,584,098.15	8,783,697.36	15,000.85	15,000.85	1,800,400.79
1.2.3 - SUELDO ANUAL COMPLEMENTARIO		867,893.00		867,893.00		303,415.65	303,415.65	303,415.65	564,477.35	564,477.35	
1.2.5.01 - IPS APORTES		470,565.00	217,845.00	688,410.00		673,400.17	673,400.17	471,745.47	15,009.83	15,009.83	201,654.70
1.2.5.02 - LEY 23660		235,283.00	116,419.00	351,702.00		336,700.12	336,700.12	279,284.54	15,001.88	15,001.88	57,415.58
1.2.6.01 - BONIFICACIONES VARIAS			1,015,000.00	1,015,000.00		1,000,000.00	1,000,000.00	720,000.00	15,000.00	15,000.00	280,000.00
1.2.6.03 - LICENCIAS NO GOZADAS		99,743.00		99,743.00					99,743.00	99,743.00	



Municipalidad  
de La Matanza

## ESTADO DE EJECUCIÓN DEL PRESUPUESTO DE GASTOS

Desde 01/01/2023 Hasta 30/09/2023

Presupuesto: 2023

Fuente de Financiamiento	Objeto del Gasto	Crédito Aprobado	Modificaciones	Crédito Vigente	Preventivo	Compromiso	Devengado	Pagado	Crédito Disponible	Crédito Vig. Devengado	Devengado no Pagado
<b>Jurisdicción: 1.1.1.01.01.000 - SECRETARIA PRIVADA</b>											
1.4 - ASIGNACIONES FAMILIARES		1,898,856.00		1,898,856.00		1,043,562.00	1,043,562.00	898,052.00	855,294.00	855,294.00	145,510.00
1.5.1 - SEGUROS DE RIESGO DE TRABAJO		562,304.00	84,038.00	646,342.00		631,341.44	631,341.44	530,951.64	15,000.56	15,000.56	100,389.80
2.1.1 - ALIMENTOS PARA PERSONAS		355,200.00	160,000.00	515,200.00		165,000.00	154,550.00	154,550.00	350,200.00	360,650.00	
2.3.1 - PAPEL DE ESCRITORIO Y CARTÓN		357,048.50		357,048.50					357,048.50	357,048.50	
2.3.4 - PRODUCTOS DE PAPEL Y CARTÓN		92,100.00		92,100.00					92,100.00	92,100.00	
2.3.5 - LIBROS, REVISTAS Y PERIÓDICOS		65,721.00		65,721.00					65,721.00	65,721.00	
2.4.4 - CUBIERTAS Y CÁMARAS DE AIRE		165,000.00		165,000.00					165,000.00	165,000.00	
2.5.6 - COMBUSTIBLES Y LUBRICANTES		7,042,571.53		7,042,571.53		4,500,000.00	4,500,000.00	4,500,000.00	2,542,571.53	2,542,571.53	
2.7.2 - PRODUCTOS NO FERROSOS			5,000.00	5,000.00		500.00	500.00	500.00	4,500.00	4,500.00	
2.9.2 - UTILES DE ESCRITORIO, OFICINA Y ENSEÑANZA		16,000.00		16,000.00					16,000.00	16,000.00	
2.9.6 - REPUESTOS Y ACCESORIOS		29,500.00	500,000.00	529,500.00		435,000.00			94,500.00	529,500.00	
3.2.3 - ALQUILER DE EQUIPOS DE COMPUTACIÓN			577,500.00	577,500.00		302,500.00	202,500.00	177,500.00	275,000.00	375,000.00	25,000.00
3.2.4 - ALQUILER DE FOTOCOPIADORAS		178,872.00	500,000.00	678,872.00		315,000.00	175,000.00	140,000.00	363,872.00	503,872.00	35,000.00
3.3.2 - MANTENIMIENTO Y REPARACIÓN DE VEHÍCULOS		399,200.00		399,200.00					399,200.00	399,200.00	
3.5.1 - TRANSPORTE		133,066.75		133,066.75					133,066.75	133,066.75	
3.9.9 - OTROS SERVICIOS		3,132,600.00		3,132,600.00		9,460.00	9,460.00	9,460.00	3,123,140.00	3,123,140.00	
4.3.2 - EQUIPO DE TRANSPORTE, TRACCIÓN Y ELEVACIÓN		4,504,864.00	-4,000,000.00	504,864.00					504,864.00	504,864.00	
4.3.6 - EQUIPO PARA COMPUTACIÓN		2,800,000.00	-1,000,000.00	1,800,000.00					1,800,000.00	1,800,000.00	
4.3.7 - EQUIPO DE OFICINA Y MUEBLES		1,386,110.00	6,000,000.00	7,386,110.00					7,386,110.00	7,386,110.00	
5.1.4 - AYUDAS SOCIALES A PERSONAS		797,015.00	-500,000.00	297,015.00					297,015.00	297,015.00	
5.1.5 - TRANSFERENCIAS A INSTITUCIONES DE ENSEÑANZA		3,490,070.00		3,490,070.00					3,490,070.00	3,490,070.00	
5.1.7 - TRANSFERENCIAS A OTRAS INSTITUCIONES CULTURALES Y SOCIALES :		3,490,070.00	-2,000,000.00	1,490,070.00					1,490,070.00	1,490,070.00	
5.2.4 - TRANSFERENCIAS A OTRAS INSTITUCIONES CULTURALES Y SOCIALES :		2,294,379.00		2,294,379.00					2,294,379.00	2,294,379.00	
<b>TOTAL TESORO MUNICIPAL</b>		<b>72,456,662.10</b>	<b>6,946,410.00</b>	<b>79,403,072.10</b>		<b>46,861,276.36</b>	<b>46,175,826.36</b>	<b>38,825,755.85</b>	<b>32,541,795.74</b>	<b>33,227,245.74</b>	<b>7,350,070.51</b>



Municipalidad  
de La Matanza

## ESTADO DE EJECUCIÓN DEL PRESUPUESTO DE GASTOS

Desde 01/01/2023 Hasta 30/09/2023

Presupuesto: 2023

Fuente de Financiamiento	Objeto del Gasto	Crédito Aprobado	Modificaciones	Crédito Vigente	Preventivo	Compromiso	Devengado	Pagado	Crédito Disponible	Crédito Vig. Devengado	Devengado no Pagado
<b>Jurisdicción: 1.1.1.01.01.000 - SECRETARIA PRIVADA</b>											
<b>TOTAL COORDINACION Y GESTION DE LA SECRETARIA PRIVADA</b>		<b>72,456,662.10</b>	<b>6,946,410.00</b>	<b>79,403,072.10</b>		<b>46,861,276.36</b>	<b>46,175,826.36</b>	<b>38,825,755.85</b>	<b>32,541,795.74</b>	<b>33,227,245.74</b>	<b>7,350,070.51</b>
<b>TOTAL SECRETARIA PRIVADA</b>		<b>72,456,662.10</b>	<b>6,946,410.00</b>	<b>79,403,072.10</b>		<b>46,861,276.36</b>	<b>46,175,826.36</b>	<b>38,825,755.85</b>	<b>32,541,795.74</b>	<b>33,227,245.74</b>	<b>7,350,070.51</b>
<b>Jurisdicción: 1.1.1.01.02.000 - SECRETARÍA DE HACIENDA</b>											
<b>Categoría Programática:</b>											
01.01 - COORDINACIÓN Y GESTIÓN DE LA SEC. DE ECONOMÍA Y HACIENDA											
1.1.0 - TESORO MUNICIPAL											
1.1.1.01 - PERSONAL SUPERIOR		13,819,668.72	2,470,010.00	16,289,678.72		16,274,670.31	16,274,670.31	13,407,414.31	15,008.41	15,008.41	2,867,256.00
1.1.1.02 - PERSONAL JERARQUICO		83,367,004.08	26,672,390.00	110,039,394.08		110,024,386.58	110,024,386.58	89,027,229.96	15,007.50	15,007.50	20,997,156.62
1.1.1.03 - PERSONAL PROFESIONAL ADMINISTRACION CENTRAL		4,936,816.08	2,004,640.00	6,941,456.08		6,926,452.70	6,926,452.70	5,511,097.73	15,003.38	15,003.38	1,415,354.97
1.1.1.04 - PERSONAL PROFESIONAL CARRERA MEDICA			499,761.00	499,761.00		484,759.74	484,759.74	389,284.11	15,001.26	15,001.26	95,475.63
1.1.1.05 - PERSONAL TECNICO		7,603,221.60	2,294,710.00	9,897,931.60		9,882,925.31	9,882,925.31	8,006,907.55	15,006.29	15,006.29	1,876,017.76
1.1.1.06 - PERSONAL ADMINISTRATIVO		35,636,656.32	10,592,560.00	46,229,216.32		46,214,211.21	46,214,211.21	37,167,553.27	15,005.11	15,005.11	9,046,657.94
1.1.1.07 - PERSONAL DE SERVICIO		683,169.12	398,074.00	1,081,243.12		1,066,235.79	1,066,235.79	879,703.77	15,007.33	15,007.33	186,532.02
1.1.3.01 - ANTIGÜEDAD		52,328,995.00	8,678,070.00	61,007,065.00		60,992,059.48	60,992,059.48	51,481,128.74	15,005.52	15,005.52	9,510,930.74
1.1.3.03 - RESPONSABILIDAD FUNCIONAL		77,780,569.00	-2,092,080.00	75,688,489.00		75,673,488.69	75,673,488.69	63,676,713.66	15,000.31	15,000.31	11,996,775.03
1.1.3.05 - EXTENSION HORARIA		74,857,061.00	31,813,573.00	106,670,634.00		106,657,626.34	106,657,626.34	89,485,023.78	13,007.66	13,007.66	17,172,602.56
1.1.3.07 - PRESENTISMO Y PUNTUALIDAD		8,105,790.00	1,087,429.00	9,193,219.00		9,178,218.37	9,178,218.37	7,709,050.65	15,000.63	15,000.63	1,469,167.72
1.1.3.11 - REEMPLAZOS		1,326,441.00		1,326,441.00		1,309,669.64	1,309,669.64	1,170,458.08	16,771.36	16,771.36	139,211.56
1.1.4 - SUELDO ANUAL COMPLEMENTARIO		20,188,740.00	7,055,116.00	27,243,856.00		27,228,855.10	27,228,855.10	27,139,431.48	15,000.90	15,000.90	89,423.62
1.1.6.01 - IPS APORTES		71,236,920.00	11,945,660.00	83,182,580.00		83,167,571.76	83,167,571.76	59,986,690.55	15,008.24	15,008.24	23,180,881.21
1.1.6.02 - LEY 23660		35,527,958.00	5,962,250.00	41,490,208.00		41,475,200.17	41,475,200.17	34,896,726.44	15,007.83	15,007.83	6,578,473.73
1.1.7.01 - BONIFICACIONES VARIAS		18,018,625.00	3,639,350.00	21,657,975.00		21,642,972.24	21,642,972.24	17,576,743.92	15,002.76	15,002.76	4,066,228.32

Filtro Aplicado: Desagregado hasta Programas Desagregado hasta Partida Principal

Municipalidad  
de La Matanza

## ESTADO DE EJECUCIÓN DEL PRESUPUESTO DE GASTOS

Desde 01/01/2023 Hasta 30/09/2023

Presupuesto: 2023

Fuente de Financiamiento	Objeto del Gasto	Crédito Aprobado	Modificaciones	Crédito Vigente	Preventivo	Compromiso	Devengado	Pagado	Crédito Disponible	Crédito Vig. Devengado	Devengado no Pagado
<b>Jurisdicción: 1.1.1.01.02.000 - SECRETARÍA DE HACIENDA</b>											
1.1.7.02 - BONIFICACION ESPECIAL NO REMUNERATIVA		147,828,351.00	111,899,603.00	259,727,954.00		259,722,950.21	259,722,950.21	211,477,243.58	5,003.79	5,003.79	48,245,706.63
1.1.7.03 - LICENCIAS NO GOZADAS		643,500.00	1,223,201.00	1,866,701.00		1,856,700.40	1,856,700.40	1,856,700.40	10,000.60	10,000.60	
1.1.7.08 - NOTIFICADORES		17,450,992.00	12,600,373.00	30,051,365.00		30,047,795.45	30,047,795.45	25,418,734.48	3,569.55	3,569.55	4,629,060.97
1.2.1.01 - PERSONAL TEMPORARIO		91,976,814.96	14,012,194.00	105,989,008.96		105,974,008.33	105,974,008.33	87,701,007.71	15,000.63	15,000.63	18,273,000.62
1.2.3 - SUELDO ANUAL COMPLEMENTARIO		7,607,028.00		7,607,028.00		5,908,238.94	5,908,238.94	5,908,238.94	1,698,789.06	1,698,789.06	
1.2.5.01 - IPS APORTES		11,912,058.00	1,691,780.00	13,603,838.00		13,588,833.19	13,588,833.19	9,814,089.03	15,004.81	15,004.81	3,774,744.16
1.2.5.02 - LEY 23660		5,956,028.00	853,390.00	6,809,418.00		6,794,416.58	6,794,416.58	5,705,909.88	15,001.42	15,001.42	1,088,506.70
1.2.6.01 - BONIFICACIONES VARIAS		75,000.00	15,893,020.00	15,968,020.00		15,963,020.00	15,963,020.00	11,475,360.00	5,000.00	5,000.00	4,487,660.00
1.2.6.03 - LICENCIAS NO GOZADAS		166,238.00		166,238.00					166,238.00	166,238.00	
1.2.6.07 - NOTIFICADORES		1,848,433.00		1,848,433.00					1,848,433.00	1,848,433.00	
1.3.1.01 - HORAS SUPLEMENTARIAS		14,509,411.00	10,235,046.00	24,744,457.00		23,921,265.03	23,921,265.03	19,653,703.04	823,191.97	823,191.97	4,267,561.99
1.4 - ASIGNACIONES FAMILIARES		38,195,808.00		38,195,808.00		21,669,030.00	21,669,030.00	18,713,350.00	16,526,778.00	16,526,778.00	2,955,680.00
1.5.1 - SEGUROS DE RIESGO DE TRABAJO		14,041,911.00	2,632,932.00	16,674,843.00		16,659,842.87	16,659,842.87	14,052,316.68	15,000.13	15,000.13	2,607,526.19
2.1.1 - ALIMENTOS PARA PERSONAS		3,000,000.00	1,081,820.00	4,081,820.00	450,000.00	3,347,040.00	489,920.00	489,920.00	284,780.00	3,591,900.00	
2.1.5 - MADERA, CORCHO Y SUS MANUFACTURAS		50,000.00		50,000.00					50,000.00	50,000.00	
2.2.2 - PRENDAS DE VESTIR		3,800.00		3,800.00					3,800.00	3,800.00	
2.2.3 - CONFECCIONES TEXTILES			6,000.00	6,000.00		5,598.60	5,598.60	5,598.60	401.40	401.40	
2.3.1 - PAPEL DE ESCRITORIO Y CARTÓN		4,335,420.00	5,500,000.00	9,835,420.00		8,564,538.50	6,493,256.00	6,493,256.00	1,270,881.50	3,342,164.00	
2.3.2 - PAPEL PARA COMPUTACIÓN		100,000.00	177,645.00	277,645.00		177,645.00	177,645.00	177,645.00	100,000.00	100,000.00	
2.3.4 - PRODUCTOS DE PAPEL Y CARTÓN		3,087,398.00	2,098,621.80	5,186,019.80	121,810.00	2,759,495.97	1,557,647.59	1,552,797.59	2,304,713.83	3,628,372.21	4,850.00
2.3.5 - LIBROS, REVISTAS Y PERIÓDICOS		1,593,119.00		1,593,119.00		307,627.00	307,627.00	6,000.00	1,285,492.00	1,285,492.00	301,627.00
2.4.3 - ARTÍCULOS DE CAUCHO		600.00	7,000.00	7,600.00		3,200.00	3,200.00	3,200.00	4,400.00	4,400.00	
2.4.4 - CUBIERTAS Y CÁMARAS DE AIRE		1,069,840.00		1,069,840.00		500,000.00			569,840.00	1,069,840.00	
2.5.1 - COMPUESTOS QUÍMICOS		160,000.00	5,650.00	165,650.00		62,532.56	56,882.56	56,882.56	103,117.44	108,767.44	
2.5.2 - PRODUCTOS FARMACÉUTICOS Y MEDICINALES		2,192.90		2,192.90		500.00	500.00	500.00	1,692.90	1,692.90	

Municipalidad  
de La Matanza

## ESTADO DE EJECUCIÓN DEL PRESUPUESTO DE GASTOS

Desde 01/01/2023 Hasta 30/09/2023

Presupuesto: 2023

Fuente de Financiamiento	Objeto del Gasto	Crédito Aprobado	Modificaciones	Crédito Vigente	Preventivo	Compromiso	Devengado	Pagado	Crédito Disponible	Crédito Vig. Devengado	Devengado no Pagado
<b>Jurisdicción: 1.1.1.01.02.000 - SECRETARÍA DE HACIENDA</b>											
2.5.4 - INSECTICIDAS, FUMIGANTES Y OTROS		50,000.00	932.00	50,932.00		15,470.83	14,538.83	14,538.83	35,461.17	36,393.17	
2.5.5 - TINTAS, PINTURAS Y COLORANTES		350,000.00	14,279,624.00	14,629,624.00	513,300.00	6,625,330.34	5,266,412.34	5,266,412.34	7,490,993.66	9,363,211.66	
2.5.6 - COMBUSTIBLES Y LUBRICANTES		10,000,000.00	10,000,002.00	20,000,002.00		19,980,514.00	19,730,514.00	18,954,354.00	19,488.00	269,488.00	776,160.00
2.5.8 - PRODUCTOS DE MATERIAL PLÁSTICO		21,470.00	13,000.00	34,470.00		32,352.65	32,352.65	32,352.65	2,117.35	2,117.35	
2.5.9 - OTROS PRODUCTOS QUÍMICOS, COMBUSTIBLES Y LUBRICANTES		100,000.00		100,000.00					100,000.00	100,000.00	
2.6.5 - CEMENTO, CAL Y YESO		35,000.00		35,000.00					35,000.00	35,000.00	
2.6.9 - OTROS PRODUCTOS DE MINERALES NO METÁLICOS			17,000.00	17,000.00		16,470.00	16,470.00	16,470.00	530.00	530.00	
2.7.1 - PRODUCTOS FERROSOS		20,000.00	697.00	20,697.00		7,073.91	6,376.91	6,376.91	13,623.09	14,320.09	
2.7.2 - PRODUCTOS NO FERROSOS			3,000.00	3,000.00		2,998.00	2,998.00	2,998.00	2.00	2.00	
2.7.5 - HERRAMIENTAS MENORES		24,000.00		24,000.00		9,165.02	9,165.02	9,165.02	14,834.98	14,834.98	
2.7.9 - OTROS PRODUCTOS METÁLICOS		63,040.00		63,040.00		22,020.00	22,020.00	22,020.00	41,020.00	41,020.00	
2.9.1 - ELEMENTOS DE LIMPIEZA		131,805.50	383,968.00	515,773.50		370,607.88	367,239.88	367,239.88	145,165.62	148,533.62	
2.9.2 - UTILES DE ESCRITORIO, OFICINA Y ENSEÑANZA		2,180,798.00	2,044,903.92	4,225,701.92	70.00	3,906,654.46	1,363,992.46	1,350,852.46	318,977.46	2,861,709.46	13,140.00
2.9.3 - UTILES Y MATERIALES ELÉCTRICOS		402,300.00	6,569,982.00	6,972,282.00	1,141,582.00	499,165.53	122,665.53	122,665.53	5,331,534.47	6,849,616.47	
2.9.4 - UTENSILIOS DE COCINA Y COMEDOR		80,000.00	104,280.00	184,280.00	10,000.00	166,354.69	35,744.69	35,744.69	7,925.31	148,535.31	
2.9.5 - UTILES MENORES MÉDICOS, QUIRÚRGICO Y DE LABORATORIO		300,000.00		300,000.00		7,984.56	7,984.56	7,984.56	292,015.44	292,015.44	
2.9.6 - REPUESTOS Y ACCESORIOS		400,000.00	1,109,900.00	1,509,900.00		1,389,036.52	904,586.52	904,586.52	120,863.48	605,313.48	
2.9.9 - OTROS BIENES DE CONSUMO		17,140.00	21,700.00	38,840.00		23,662.82	22,962.82	22,962.82	15,177.18	15,877.18	
3.1.2 - AGUA		10,800,000.00	273,011.30	11,073,011.30		10,322,842.37	10,049,831.07	10,049,831.07	750,168.93	1,023,180.23	
3.1.3 - GAS		3,600,000.00	966,389.55	4,566,389.55		2,061,564.43	1,697,643.29	1,697,643.29	2,504,825.12	2,868,746.26	
3.1.4 - TELÉFONOS, TELEX Y TELEFAX		60,000,000.00	145,099,586.26	205,099,586.26		193,477,378.98	62,822,340.44	62,822,340.44	11,622,207.28	142,277,245.82	
3.1.5 - CORREOS Y TELÉGRAFO		15,360,000.00	14,720,311.51	30,080,311.51		14,720,311.51			15,360,000.00	30,080,311.51	
3.2.1 - ALQUILER DE EDIFICIOS Y LOCALES		24,000,000.00	13,886,618.76	37,886,618.76		21,177,510.37	17,151,623.85	16,978,281.24	16,709,108.39	20,734,994.91	173,342.61
3.2.3 - ALQUILER DE EQUIPOS DE COMPUTACIÓN			1,200,000.00	1,200,000.00		701,720.00	248,276.20	248,276.20	498,280.00	951,723.80	
3.2.4 - ALQUILER DE FOTOCOPIADORAS		940,800.00	4,095,160.54	5,035,960.54		4,219,126.54	1,462,301.30	1,462,301.30	816,834.00	3,573,659.24	



Municipalidad  
de La Matanza

## ESTADO DE EJECUCIÓN DEL PRESUPUESTO DE GASTOS

Desde 01/01/2023 Hasta 30/09/2023

Presupuesto: 2023

Fuente de Financiamiento	Objeto del Gasto	Crédito Aprobado	Modificaciones	Crédito Vigente	Preventivo	Compromiso	Devengado	Pagado	Crédito Disponible	Crédito Vig. Devengado	Devengado no Pagado
<b>Jurisdicción: 1.1.1.01.02.000 - SECRETARÍA DE HACIENDA</b>											
	3.2.9 - OTROS ALQUILERES Y DERECHOS	120,000.00	716,400.00	836,400.00		406,784.00	183,250.00	183,250.00	429,616.00	653,150.00	
	3.3.1 - MANTENIMIENTO Y REPARACIÓN DE EDIFICIOS Y LOCALES	500,000.00	722,200.00	1,222,200.00	79,200.00	643,000.00			500,000.00	1,222,200.00	
	3.3.2 - MANTENIMIENTO Y REPARACIÓN DE VEHÍCULOS		3,772,800.00	3,772,800.00		3,259,222.00	2,287,000.00	2,287,000.00	513,578.00	1,485,800.00	
	3.3.3 - MANTENIMIENTO Y REPARACIÓN DE MAQUINARIA Y EQUIPO	618,170.20	2,525,319.99	3,143,490.19		2,311,319.99	1,179,240.00	872,840.00	832,170.20	1,964,250.19	306,400.00
	3.3.7 - LIMPIEZA, ASEO Y FUMIGACIÓN	2,000,000.00	28,100,000.00	30,100,000.00	1,080,000.00	28,437,000.00	15,899,000.00	15,899,000.00	583,000.00	14,201,000.00	
	3.3.9 - OTROS MANTENIMIENTO, REPARACIÓN Y LIMPIEZA	81,000.00	6,400.00	87,400.00		6,400.00	6,400.00	6,400.00	81,000.00	81,000.00	
	3.4.5 - DE CAPACITACIÓN		511,246.00	511,246.00		501,245.63	501,245.63	501,245.63	10,000.37	10,000.37	
	3.4.6 - DE INFORMÁTICA Y SISTEMAS COMPUTARIZADOS	700,000.00	1,170,000.00	1,870,000.00	1,170,000.00				700,000.00	1,870,000.00	
	3.4.9 - OTROS SERVICIOS TÉCNICOS Y PROFESIONALES	150,000.00	31,000,000.00	31,150,000.00		30,250,000.00	30,250,000.00	30,250,000.00	900,000.00	900,000.00	
	3.5.2 - ALMACENAMIENTO	5,427,585.00	19,825,918.92	25,253,503.92	1,345,724.32	22,247,423.95	5,620,393.70	4,318,225.66	1,660,355.65	19,633,110.22	1,302,168.04
	3.5.3 - IMPRENTA, PUBLICACIONES Y REPRODUCCIONES	8,504.30	1,772,300.00	1,780,804.30		1,720,400.00			60,404.30	1,780,804.30	
	3.5.4 - PRIMAS Y GASTOS DE SEGUROS	210,880.00	1,563,503.00	1,774,383.00	63,503.00	1,493,552.31	1,210,565.68	1,210,565.68	217,327.69	563,817.32	
	3.5.5 - COMISIONES Y GASTOS BANCARIOS	40,000,000.00	100,300,941.15	140,300,941.15		103,328,996.61	103,264,201.67	98,140,858.00	36,971,944.54	37,036,739.48	5,123,343.67
	3.6.1 - PUBLICIDAD	1,000,000.00	138,411.00	1,138,411.00		138,411.00			1,000,000.00	1,138,411.00	
	3.6.2 - PROPAGANDA	2,000,000.00	9,560,450.00	11,560,450.00		5,780,850.00	1,250.00	1,250.00	5,779,600.00	11,559,200.00	
	3.6.9 - OTROS PUBLICIDAD Y PROPAGANDA		86,000.00	86,000.00		85,890.00	85,890.00	85,890.00	110.00	110.00	
	3.7.1 - PASAJES	60,000.00		60,000.00					60,000.00	60,000.00	
	3.7.2.01 - VIATICOS	2,400,000.00		2,400,000.00		542,193.40	542,193.40	542,193.40	1,857,806.60	1,857,806.60	
	3.7.2.02 - MOVILIDAD		5,114,000.00	5,114,000.00		1,379,660.80	869,460.80	869,460.80	3,734,339.20	4,244,539.20	
	3.7.9 - OTROS PASAJES Y VIÁTICOS	5,000.00		5,000.00					5,000.00	5,000.00	
	3.8.9 - OTROS IMPUESTOS, DERECHOS Y TASAS	2,400,000.00	30,460.00	2,430,460.00		2,253,601.81	2,180,773.23	1,255,409.02	176,858.19	249,686.77	925,364.21
	3.9.1 - SERVICIOS DE CEREMONIAL	469,900.00	1,139,800.00	1,609,700.00		1,139,800.00			469,900.00	1,609,700.00	
	3.9.3 - SERVICIOS DE VIGILANCIA	384,000.00	45,500.00	429,500.00		161,000.00	41,600.00	41,600.00	268,500.00	387,900.00	
	3.9.9 - OTROS SERVICIOS	2,842,700.00	12,619,982.80	15,462,682.80	4,226,020.00	3,807,161.80	2,492,299.00	2,492,299.00	7,429,501.00	12,970,383.80	
	4.3.1 - MAQUINARIA Y EQUIPO DE PRODUCCIÓN		1,000.00	1,000.00					1,000.00	1,000.00	



Municipalidad  
de La Matanza

## ESTADO DE EJECUCIÓN DEL PRESUPUESTO DE GASTOS

Desde 01/01/2023 Hasta 30/09/2023

Presupuesto: 2023

Fuente de Financiamiento	Objeto del Gasto	Crédito Aprobado	Modificaciones	Crédito Vigente	Preventivo	Compromiso	Devengado	Pagado	Crédito Disponible	Crédito Vig. Devengado	Devengado no Pagado
<b>Jurisdicción: 1.1.1.01.02.000 - SECRETARÍA DE HACIENDA</b>											
	4.3.2 - EQUIPO DE TRANSPORTE, TRACCIÓN Y ELEVACIÓN	20,000,000.00	-1,367,853.61	18,632,146.39		10,500,000.00	10,500,000.00	10,500,000.00	8,132,146.39	8,132,146.39	
	4.3.4 - EQUIPO DE COMUNICACIÓN Y SEÑALAMIENTO	2,098,400.00		2,098,400.00	1,488,904.00	134,500.00			474,996.00	2,098,400.00	
	4.3.5 - EQUIPO EDUCACIONAL Y RECREATIVO		210,000.00	210,000.00		128,400.00			81,600.00	210,000.00	
	4.3.6 - EQUIPO PARA COMPUTACIÓN	17,227,700.00	-8,279,377.00	8,948,323.00	1,781,912.00	6,999,221.54	6,997,821.54	6,975,791.00	167,189.46	1,950,501.46	22,030.54
	4.3.7 - EQUIPO DE OFICINA Y MUEBLES	10,910,000.00	11,287,874.00	22,197,874.00	9,232,550.00	5,404,492.00	2,948,322.00	2,924,322.00	7,560,832.00	19,249,552.00	24,000.00
	4.3.9 - EQUIPOS VARIOS	3,000,000.00	-2,921,000.00	79,000.00		78,500.00	78,500.00		500.00	500.00	78,500.00
	4.4.1 - EQUIPOS DE SEGURIDAD		1,052,200.00	1,052,200.00		1,046,220.00	1,046,220.00	1,046,220.00	5,980.00	5,980.00	
	6.2.3.01 - ANTICIPOS JUBILATORIOS	120,000,000.00	312,532,553.22	432,532,553.22		432,512,553.13	432,512,553.13	365,290,091.52	20,000.09	20,000.09	67,222,461.61
	<b>TOTAL TESORO MUNICIPAL</b>	<b>1,234,521,770.78</b>	<b>1,040,966,885.11</b>	<b>2,275,488,655.89</b>	<b>22,704,575.32</b>	<b>2,082,486,697.44</b>	<b>1,871,453,901.32</b>	<b>1,594,162,920.95</b>	<b>170,297,383.13</b>	<b>404,034,754.57</b>	<b>277,290,980.37</b>
	<b>TOTAL COORDINACIÓN Y GESTIÓN DE LA SEC. DE ECONOMÍA Y HACIENDA</b>	<b>1,234,521,770.78</b>	<b>1,040,966,885.11</b>	<b>2,275,488,655.89</b>	<b>22,704,575.32</b>	<b>2,082,486,697.44</b>	<b>1,871,453,901.32</b>	<b>1,594,162,920.95</b>	<b>170,297,383.13</b>	<b>404,034,754.57</b>	<b>277,290,980.37</b>
<b>Categoría Programática:</b>											
16 - RECAUDACION Y ADMINISTRACION DE RECURSOS											
1.1.0 - TESORO MUNICIPAL											
	2.1.1 - ALIMENTOS PARA PERSONAS	960,000.00	2,108,675.00	3,068,675.00		2,971,375.00	1,315,040.00	1,315,040.00	97,300.00	1,753,635.00	
	2.1.5 - MADERA, CORCHO Y SUS MANUFACTURAS		5,650.00	5,650.00		650.00	650.00	650.00	5,000.00	5,000.00	
	2.2.3 - CONFECCIONES TEXTILES		116,000.00	116,000.00					116,000.00	116,000.00	
	2.3.1 - PAPEL DE ESCRITORIO Y CARTÓN	2,500,000.00	6,134,328.00	8,634,328.00	1,351,485.00	4,908,843.00	3,556,719.00	3,556,719.00	2,374,000.00	5,077,609.00	
	2.3.4 - PRODUCTOS DE PAPEL Y CARTÓN	950,000.00	2,195,133.53	3,145,133.53	759,896.40	1,478,233.03	506,998.00	506,998.00	907,004.10	2,638,135.53	
	2.3.5 - LIBROS, REVISTAS Y PERIÓDICOS	120,000.00	402,000.00	522,000.00	2,000.00	481,573.60	481,573.60	25,665.60	38,426.40	40,426.40	455,908.00
	2.4.4 - CUBIERTAS Y CÁMARAS DE AIRE	320,000.00	-300,000.00	20,000.00					20,000.00	20,000.00	
	2.5.1 - COMPUESTOS QUÍMICOS	100,000.00	-8,700.00	91,300.00		28,100.00	28,100.00	28,100.00	63,200.00	63,200.00	
	2.5.4 - INSECTICIDAS, FUMIGANTES Y OTROS	100,000.00	-26,224.00	73,776.00		12,187.50	12,187.50	12,187.50	61,588.50	61,588.50	
	2.5.5 - TINTAS, PINTURAS Y COLORANTES	100,000.00	877,036.00	977,036.00		972,470.00	972,470.00	972,470.00	4,566.00	4,566.00	



Municipalidad  
de La Matanza

## ESTADO DE EJECUCIÓN DEL PRESUPUESTO DE GASTOS

Desde 01/01/2023 Hasta 30/09/2023

Presupuesto: 2023

Fuente de Financiamiento	Objeto del Gasto	Crédito Aprobado	Modificaciones	Crédito Vigente	Preventivo	Compromiso	Devengado	Pagado	Crédito Disponible	Crédito Vig. Devengado	Devengado no Pagado
<b>Jurisdicción: 1.1.1.01.02.000 - SECRETARÍA DE HACIENDA</b>											
	2.5.6 - COMBUSTIBLES Y LUBRICANTES	2,000,000.00	5,895,458.00	7,895,458.00		7,674,713.00	7,674,713.00	7,674,713.00	220,745.00	220,745.00	
	2.5.8 - PRODUCTOS DE MATERIAL PLÁSTICO	100,000.00	24,000.00	124,000.00		32,990.00	8,990.00	8,990.00	91,010.00	115,010.00	
	2.6.5 - CEMENTO, CAL Y YESO	10,000.00		10,000.00					10,000.00	10,000.00	
	2.7.1 - PRODUCTOS FERROSOS	10,000.00		10,000.00					10,000.00	10,000.00	
	2.7.4 - ESTRUCTURAS METÁLICAS ACABADAS	150,000.00	-150,000.00								
	2.7.5 - HERRAMIENTAS MENORES	20,000.00		20,000.00		2,950.00	2,950.00	2,950.00	17,050.00	17,050.00	
	2.7.9 - OTROS PRODUCTOS METÁLICOS	25,000.00	37,000.00	62,000.00		7,079.00	7,079.00	7,079.00	54,921.00	54,921.00	
	2.9.1 - ELEMENTOS DE LIMPIEZA	227,223.00	80,296.00	307,519.00		59,137.50	59,137.50	59,137.50	248,381.50	248,381.50	
	2.9.2 - UTILES DE ESCRITORIO, OFICINA Y ENSEÑANZA	1,057,465.00	234,388.32	1,291,853.32	30,630.00	816,811.92	816,811.92	816,811.92	444,411.40	475,041.40	
	2.9.3 - UTILES Y MATERIALES ELÉCTRICOS	1,995,000.00	-660,420.00	1,334,580.00	10.00	1,097,500.81	1,097,500.81	1,097,500.81	237,069.19	237,079.19	
	2.9.4 - UTENSILIOS DE COCINA Y COMEDOR		102,500.00	102,500.00		90,000.00			12,500.00	102,500.00	
	2.9.5 - UTILES MENORES MÉDICOS, QUIRÚRGICO Y DE LABORATORIO		795.00	795.00		795.00	795.00	795.00			
	2.9.6 - REPUESTOS Y ACCESORIOS	106,000.00	1,123,552.00	1,229,552.00	963,644.00	134,380.00	134,380.00	134,380.00	131,528.00	1,095,172.00	
	2.9.9 - OTROS BIENES DE CONSUMO	10,000.00	486,500.00	496,500.00	256,553.63	227,060.00	560.00	560.00	12,886.37	495,940.00	
	3.1.5 - CORREOS Y TELÉGRAFO	20,000,000.00	52,080,166.65	72,080,166.65		68,047,580.90	37,494,377.80	37,494,377.80	4,032,585.75	34,585,788.85	
	3.2.1 - ALQUILER DE EDIFICIOS Y LOCALES	5,000.00	-5,000.00								
	3.2.3 - ALQUILER DE EQUIPOS DE COMPUTACIÓN	1,200,000.00	2,632,100.00	3,832,100.00		2,758,630.00	1,590,890.00	1,590,890.00	1,073,470.00	2,241,210.00	
	3.2.4 - ALQUILER DE FOTOCOPIADORAS	600,000.00	5,313,182.00	5,913,182.00	1,963,920.00	3,301,762.00	1,976,106.00	1,928,406.00	647,500.00	3,937,076.00	47,700.00
	3.2.9 - OTROS ALQUILERES Y DERECHOS	216,000.00	175,160.00	391,160.00	59,502.00	304,190.00	195,680.00	195,680.00	27,468.00	195,480.00	
	3.3.1 - MANTENIMIENTO Y REPARACIÓN DE EDIFICIOS Y LOCALES	3,500,000.00	8,766,419.00	12,266,419.00	2,360,900.00	9,812,145.00	3,748,381.00	3,748,381.00	93,374.00	8,518,038.00	
	3.3.2 - MANTENIMIENTO Y REPARACIÓN DE VEHÍCULOS	135,000.00	250,000.00	385,000.00		290,000.00			95,000.00	385,000.00	
	3.3.3 - MANTENIMIENTO Y REPARACIÓN DE MAQUINARIA Y EQUIPO	4,900,000.00	143,086.00	5,043,086.00	80,640.00	4,747,080.73	2,368,753.73	2,273,753.73	215,365.27	2,674,332.27	95,000.00
	3.3.7 - LIMPIEZA, ASEO Y FUMIGACIÓN	5,000,000.00	11,026,400.00	16,026,400.00	270,000.00	13,105,150.00	9,009,200.00	9,009,200.00	2,651,250.00	7,017,200.00	
	3.3.9 - OTROS MANTENIMIENTO, REPARACIÓN Y LIMPIEZA	80,000.00	26,500.00	106,500.00	21,500.00	54,900.00			30,100.00	106,500.00	
	3.4.6 - DE INFORMÁTICA Y SISTEMAS COMPUTARIZADOS	2,000,000.00	67,900.00	2,067,900.00	1,752,000.00				315,900.00	2,067,900.00	





Municipalidad  
de La Matanza

## ESTADO DE EJECUCIÓN DEL PRESUPUESTO DE GASTOS

Desde 01/01/2023 Hasta 30/09/2023

Presupuesto: 2023

Fuente de Financiamiento	Objeto del Gasto	Crédito Aprobado	Modificaciones	Crédito Vigente	Preventivo	Compromiso	Devengado	Pagado	Crédito Disponible	Crédito Vig. Devengado	Devengado no Pagado
<b>Jurisdicción: 1.1.1.01.02.000 - SECRETARÍA DE HACIENDA</b>											
3.4.9 - OTROS SERVICIOS TÉCNICOS Y PROFESIONALES		6,900,000.00	-6,740,000.00	160,000.00					160,000.00	160,000.00	
3.5.2 - ALMACENAMIENTO		2,150,000.00	12,783,532.13	14,933,532.13	805,105.40	13,710,642.52	4,050,436.37	3,873,784.82	417,784.21	10,883,095.76	176,651.55
3.5.3 - IMPRENTA, PUBLICACIONES Y REPRODUCCIONES		500,000.00	-400,000.00	100,000.00		2,250.00	2,250.00	2,250.00	97,750.00	97,750.00	
3.5.4 - PRIMAS Y GASTOS DE SEGUROS		60,000.00	15,300.00	75,300.00		75,273.30	75,273.30	75,273.30	26.70	26.70	
3.6.2 - PROPAGANDA		11,697,712.00	52,900,000.00	64,597,712.00		64,500,000.00	64,500,000.00	64,500,000.00	97,712.00	97,712.00	
3.7.1 - PASAJES		20,000.00		20,000.00					20,000.00	20,000.00	
3.7.2.01 - VIATICOS		10,000,000.00	-6,650,000.00	3,350,000.00					3,350,000.00	3,350,000.00	
3.7.2.02 - MOVILIDAD		5,000,000.00	3,340,000.00	8,340,000.00		7,240,000.00	3,990,000.00	3,990,000.00	1,100,000.00	4,350,000.00	
3.7.9 - OTROS PASAJES Y VIÁTICOS		100,000.00	-100,000.00								
3.8.9 - OTROS IMPUESTOS, DERECHOS Y TASAS		150,000.00	30,000.00	180,000.00		97,460.00	97,460.00	97,460.00	82,540.00	82,540.00	
3.9.1 - SERVICIOS DE CEREMONIAL		450,000.00	-450,000.00								
3.9.3 - SERVICIOS DE VIGILANCIA		3,000,000.00	885,000.00	3,885,000.00		3,058,400.00	1,441,300.00	1,441,300.00	826,600.00	2,443,700.00	
3.9.9 - OTROS SERVICIOS		15,000,000.00	12,487,210.00	27,487,210.00	14,371,000.00	12,674,290.00	6,614,290.00	6,614,290.00	441,920.00	20,872,920.00	
4.3.2 - EQUIPO DE TRANSPORTE, TRACCIÓN Y ELEVACIÓN			6,650,000.00	6,650,000.00					6,650,000.00	6,650,000.00	
4.3.6 - EQUIPO PARA COMPUTACIÓN		1,050,000.00	-1,050,000.00								
4.3.7 - EQUIPO DE OFICINA Y MUEBLES		2,000,000.00	5,586,892.00	7,586,892.00	4,273,892.00	2,609,240.00	589,710.00	589,710.00	703,760.00	6,997,182.00	
4.3.8 - HERRAMIENTAS Y REPUESTOS MAYORES			10,000.00	10,000.00					10,000.00	10,000.00	
<b>TOTAL TESORO MUNICIPAL</b>		<b>106,574,400.00</b>	<b>178,451,815.63</b>	<b>285,026,215.63</b>	<b>29,322,678.43</b>	<b>227,385,843.81</b>	<b>154,420,763.53</b>	<b>153,645,503.98</b>	<b>28,317,693.39</b>	<b>130,605,452.10</b>	<b>775,259.55</b>
<b>TOTAL RECAUDACION Y ADMINISTRACION DE RECURSOS</b>		<b>106,574,400.00</b>	<b>178,451,815.63</b>	<b>285,026,215.63</b>	<b>29,322,678.43</b>	<b>227,385,843.81</b>	<b>154,420,763.53</b>	<b>153,645,503.98</b>	<b>28,317,693.39</b>	<b>130,605,452.10</b>	<b>775,259.55</b>
<b>TOTAL SECRETARÍA DE HACIENDA</b>		<b>1,341,096,170.78</b>	<b>1,219,418,700.74</b>	<b>2,560,514,871.52</b>	<b>52,027,253.75</b>	<b>2,309,872,541.25</b>	<b>2,025,874,664.85</b>	<b>1,747,808,424.93</b>	<b>198,615,076.52</b>	<b>534,640,206.67</b>	<b>278,066,239.92</b>

Jurisdicción: 1.1.1.01.03.000 - SECRETARÍA GENERAL DE GOBIERNO

Categoría Programática:

Filtro Aplicado: Desagregado hasta Programas Desagregado hasta Partida Principal



Municipalidad  
de La Matanza

## ESTADO DE EJECUCIÓN DEL PRESUPUESTO DE GASTOS

Desde 01/01/2023 Hasta 30/09/2023

Presupuesto: 2023

Fuente de Financiamiento	Objeto del Gasto	Crédito Aprobado	Modificaciones	Crédito Vigente	Preventivo	Compromiso	Devengado	Pagado	Crédito Disponible	Crédito Vig. Devengado	Devengado no Pagado
<b>Jurisdicción: 1.1.1.01.03.000 - SECRETARÍA GENERAL DE GOBIERNO</b>											
01.01 - COORDINACION Y GESTION DE LA SEC. DE GOBIERNO(INCLUYE PERSONAL)											
1.1.0 - TESORO MUNICIPAL											
1.1.1.01 - PERSONAL SUPERIOR		10,102,042.80	4,871,501.00	14,973,543.80		14,958,537.35	14,958,537.35	12,259,503.07	15,006.45	15,006.45	2,699,034.28
1.1.1.02 - PERSONAL JERARQUICO		97,089,649.68	28,264,520.00	125,354,169.68		125,339,163.87	125,339,163.87	101,648,458.50	15,005.81	15,005.81	23,690,705.37
1.1.1.03 - PERSONAL PROFESIONAL ADMINISTRACION CENTRAL		3,526,297.20	1,169,930.00	4,696,227.20		4,681,222.78	4,681,222.78	3,824,313.84	15,004.42	15,004.42	856,908.94
1.1.1.05 - PERSONAL TECNICO		8,215,271.76	1,214,200.00	9,429,471.76		9,414,463.79	9,414,463.79	7,744,019.82	15,007.97	15,007.97	1,670,443.97
1.1.1.06 - PERSONAL ADMINISTRATIVO		17,074,359.72	4,879,629.00	21,953,988.72		21,938,981.86	21,938,981.86	17,644,018.84	15,006.86	15,006.86	4,294,963.02
1.1.1.07 - PERSONAL DE SERVICIO		25,236,587.16	6,648,620.00	31,885,207.16		31,870,198.37	31,870,198.37	25,721,888.36	15,008.79	15,008.79	6,148,310.01
1.1.1.10 - PERSONAL OBRERO		1,434,737.04	512,500.00	1,947,237.04		1,932,228.41	1,932,228.41	1,563,296.85	15,008.63	15,008.63	368,931.56
1.1.3.01 - ANTIGÜEDAD		51,255,088.00	8,321,160.00	59,576,248.00		59,561,241.22	59,561,241.22	50,171,340.17	15,006.78	15,006.78	9,389,901.05
1.1.3.03 - RESPONSABILIDAD FUNCIONAL		66,652,586.00	2,015,000.00	68,667,586.00		61,543,699.90	61,543,699.90	52,028,835.85	7,123,886.10	7,123,886.10	9,514,864.05
1.1.3.05 - EXTENSION HORARIA		40,035,882.00	22,467,014.00	62,502,896.00		62,487,895.04	62,487,895.04	52,865,729.74	15,000.96	15,000.96	9,622,165.30
1.1.3.07 - PRESENTISMO Y PUNTUALIDAD		11,529,240.00	2,276,497.00	13,805,737.00		13,790,736.14	13,790,736.14	11,420,162.20	15,000.86	15,000.86	2,370,573.94
1.1.3.11 - REEMPLAZOS		986,386.00		986,386.00		633,236.43	633,236.43	511,072.54	353,149.57	353,149.57	122,163.89
1.1.4 - SUELDO ANUAL COMPLEMENTARIO		21,527,220.00	1,103,082.00	22,630,302.00		22,585,866.92	22,585,866.92	22,493,007.32	44,435.08	44,435.08	92,859.60
1.1.6.01 - IPS APORTES		63,369,700.00	9,332,590.00	72,702,290.00		72,687,287.17	72,687,287.17	52,289,289.32	15,002.83	15,002.83	20,397,997.85
1.1.6.02 - LEY 23660		31,684,850.00	4,673,800.00	36,358,650.00		36,343,643.12	36,343,643.12	30,524,694.89	15,006.88	15,006.88	5,818,948.23
1.1.7.01 - BONIFICACIONES VARIAS		15,245,179.00	9,132,172.38	24,377,351.38		24,370,564.59	24,370,564.59	21,514,340.64	6,786.79	6,786.79	2,856,223.95
1.1.7.02 - BONIFICACION ESPECIAL NO REMUNERATIVA		141,571,924.00	106,050,266.00	247,622,190.00		247,617,180.66	247,617,180.66	201,232,629.41	5,009.34	5,009.34	46,384,551.25
1.1.7.03 - LICENCIAS NO GOZADAS		643,500.00	1,047,402.00	1,690,902.00		1,494,658.82	1,494,658.82	934,804.56	196,243.18	196,243.18	559,854.26
1.1.7.08 - NOTIFICADORES		4,596,891.00	8,013,378.00	12,610,269.00		12,595,268.14	12,595,268.14	10,438,691.95	15,000.86	15,000.86	2,156,576.19
1.2.1.01 - PERSONAL TEMPORARIO		195,013,379.64	43,117,600.00	238,130,979.64		238,115,985.07	238,115,985.07	197,473,662.15	14,994.57	14,994.57	40,642,322.92
1.2.3 - SUELDO ANUAL COMPLEMENTARIO		15,214,056.00		15,214,056.00		13,413,449.31	13,413,449.31	13,413,449.31	1,800,606.69	1,800,606.69	
1.2.5.01 - IPS APORTES		26,922,916.00	5,069,620.00	31,992,536.00		31,977,527.59	31,977,527.59	22,959,562.96	15,008.41	15,008.41	9,017,964.63



Municipalidad  
de La Matanza

## ESTADO DE EJECUCIÓN DEL PRESUPUESTO DE GASTOS

Desde 01/01/2023 Hasta 30/09/2023

Presupuesto: 2023

Fuente de Financiamiento	Objeto del Gasto	Crédito Aprobado	Modificaciones	Crédito Vigente	Preventivo	Compromiso	Devengado	Pagado	Crédito Disponible	Crédito Vig. Devengado	Devengado no Pagado
<b>Jurisdicción: 1.1.1.01.03.000 - SECRETARÍA GENERAL DE GOBIERNO</b>											
1.2.5.02 - LEY 23660		13,404,764.00	2,531,670.00	15,936,434.00		15,921,429.24	15,921,429.24	13,332,678.52	15,004.76	15,004.76	2,588,750.72
1.2.6.01 - BONIFICACIONES VARIAS		1,630,417.00	43,176,883.00	44,807,300.00		44,787,300.00	44,787,300.00	32,252,300.00	20,000.00	20,000.00	12,535,000.00
1.2.6.03 - LICENCIAS NO GOZADAS		332,475.00		332,475.00					332,475.00	332,475.00	
1.2.6.07 - NOTIFICADORES		906,408.00		906,408.00					906,408.00	906,408.00	
1.3.1.01 - HORAS SUPLEMENTARIAS		4,885,429.00	857,610.00	5,743,039.00		5,728,038.87	5,728,038.87	4,906,805.81	15,000.13	15,000.13	821,233.06
1.4 - ASIGNACIONES FAMILIARES		43,353,876.00	-20,653,136.00	22,700,740.00		22,685,739.33	22,685,739.33	19,372,967.33	15,000.67	15,000.67	3,312,772.00
1.5.1 - SEGUROS DE RIESGO DE TRABAJO		15,240,787.00	2,896,851.00	18,137,638.00		18,127,633.03	18,127,633.03	15,264,273.38	10,004.97	10,004.97	2,863,359.65
2.1.1 - ALIMENTOS PARA PERSONAS		840,000.00	5,802,890.00	6,642,890.00	76,400.00	3,117,719.78	629,309.78	629,309.78	3,448,770.22	6,013,580.22	
2.1.5 - MADERA, CORCHO Y SUS MANUFACTURAS		32,400.00	11,840.00	44,240.00					44,240.00	44,240.00	
2.2.1 - HILADOS Y TELAS			13,000.00	13,000.00		13,000.00	13,000.00	13,000.00			
2.2.2 - PRENDAS DE VESTIR		1,642,460.00	5,688,024.00	7,330,484.00	1,395,224.00	64,000.00	64,000.00	35,000.00	5,871,260.00	7,266,484.00	29,000.00
2.2.3 - CONFECCIONES TEXTILES		30,120.00		30,120.00	13,068.00	11,100.00	11,100.00	11,100.00	5,952.00	19,020.00	
2.2.9 - OTROS TEXTILES Y VESTUARIO		12,200.00		12,200.00					12,200.00	12,200.00	
2.3.1 - PAPEL DE ESCRITORIO Y CARTÓN		1,600,360.00	7,876,407.40	9,476,767.40	518,080.00	7,952,653.40	3,992,583.40	3,282,583.40	1,006,034.00	5,484,184.00	710,000.00
2.3.2 - PAPEL PARA COMPUTACIÓN		110,000.00		110,000.00		400.00	400.00	400.00	109,600.00	109,600.00	
2.3.3 - PRODUCTOS DE ARTES GRÁFICAS		1,862,500.00	964,710.00	2,827,210.00	964,710.00				1,862,500.00	2,827,210.00	
2.3.4 - PRODUCTOS DE PAPEL Y CARTÓN		3,903,814.00	2,000,000.00	5,903,814.00	3,528,463.72	1,256,056.99	494,155.99	494,155.99	1,119,293.29	5,409,658.01	
2.3.5 - LIBROS, REVISTAS Y PERIÓDICOS		400,340.30	3,405,603.00	3,805,943.30	870,265.20	612,507.20	325,928.00	325,928.00	2,323,170.90	3,480,015.30	
2.3.6 - TEXTOS DE ENSEÑANZA											
2.4.3 - ARTÍCULOS DE CAUCHO		41,100.00	17,500.00	58,600.00	87.00	20,213.00	20,213.00	20,213.00	38,300.00	38,387.00	
2.4.4 - CUBIERTAS Y CÁMARAS DE AIRE		749,983.20	29,007,360.00	29,757,343.20	19,952,036.00	1,700,360.00	620,360.00	620,360.00	8,104,947.20	29,136,983.20	
2.5.1 - COMPUESTOS QUÍMICOS		1,281,300.00	11,800.00	1,293,100.00		51,640.08	51,640.08	51,640.08	1,241,459.92	1,241,459.92	
2.5.2 - PRODUCTOS FARMACÉUTICOS Y MEDICINALES		65,787.00		65,787.00					65,787.00	65,787.00	
2.5.4 - INSECTICIDAS, FUMIGANTES Y OTROS		767,290.00		767,290.00	17.03	35,847.96	35,847.96	35,847.96	731,425.01	731,442.04	
2.5.5 - TINTAS, PINTURAS Y COLORANTES		3,917,339.30	6,000,000.00	9,917,339.30	2,226,250.40	54,038.00	54,038.00	54,038.00	7,637,050.90	9,863,301.30	



Municipalidad  
de La Matanza

## ESTADO DE EJECUCIÓN DEL PRESUPUESTO DE GASTOS

Desde 01/01/2023 Hasta 30/09/2023

Presupuesto: 2023

Fuente de Financiamiento	Objeto del Gasto	Crédito Aprobado	Modificaciones	Crédito Vigente	Preventivo	Compromiso	Devengado	Pagado	Crédito Disponible	Crédito Vig. Devengado	Devengado no Pagado
<b>Jurisdicción: 1.1.1.01.03.000 - SECRETARÍA GENERAL DE GOBIERNO</b>											
2.5.6 - COMBUSTIBLES Y LUBRICANTES		7,174,624.48	22,527,282.00	29,701,906.48		22,381,850.00	20,125,400.00	20,125,400.00	7,320,056.48	9,576,506.48	
2.5.7 - ESPECÍFICOS VETERINARIOS		1,800.00		1,800.00					1,800.00	1,800.00	
2.5.8 - PRODUCTOS DE MATERIAL PLÁSTICO		615,370.00		615,370.00		1,929.10	1,929.10	1,929.10	613,440.90	613,440.90	
2.6.2 - PRODUCTOS DE VIDRIO		21,000.00	150,000.00	171,000.00					171,000.00	171,000.00	
2.6.4 - PRODUCTOS DE CEMENTO, ASBESTO Y YESO		120,340.00		120,340.00					120,340.00	120,340.00	
2.6.5 - CEMENTO, CAL Y YESO		124,890.00		124,890.00		950.00	950.00	950.00	123,940.00	123,940.00	
2.6.9 - OTROS PRODUCTOS DE MINERALES NO METÁLICOS			50,000.00	50,000.00		50,000.00	50,000.00	50,000.00			
2.7.1 - PRODUCTOS FERROSOS		173,810.00	173,000.00	346,810.00	295,080.00	1,989.00	1,989.00	1,989.00	49,741.00	344,821.00	
2.7.2 - PRODUCTOS NO FERROSOS		86,840.00		86,840.00		7,500.00	7,500.00	7,500.00	79,340.00	79,340.00	
2.7.4 - ESTRUCTURAS METÁLICAS ACABADAS		89,890.00	1,984,000.00	2,073,890.00	1,984,000.00				89,890.00	2,073,890.00	
2.7.5 - HERRAMIENTAS MENORES		529,625.00	346,980.00	876,605.00	18,210.00	39,100.00	39,100.00	39,100.00	819,295.00	837,505.00	
2.7.9 - OTROS PRODUCTOS METÁLICOS		143,200.00		143,200.00		61,070.03	61,070.03	51,970.03	82,129.97	82,129.97	9,100.00
2.8.2 - PETRÓLEO CRUDO Y GAS NATURAL		104,550.00		104,550.00					104,550.00	104,550.00	
2.8.4 - PIEDRA, ARCILLA Y ARENA		1,572,400.00		1,572,400.00					1,572,400.00	1,572,400.00	
2.9.1 - ELEMENTOS DE LIMPIEZA		1,137,965.00	-1,000,000.00	137,965.00		126,045.00	126,045.00	126,045.00	11,920.00	11,920.00	
2.9.2 - ÚTILES DE ESCRITORIO, OFICINA Y ENSEÑANZA		1,493,363.40	8,078,300.00	9,571,663.40	4,750,861.92	2,973,466.29	2,846,211.95	2,518,711.95	1,847,335.19	6,725,451.45	327,500.00
2.9.3 - ÚTILES Y MATERIALES ELÉCTRICOS		232,729.62		232,729.62	80.01	59,509.35	59,509.35	58,609.35	173,140.26	173,220.27	900.00
2.9.4 - ÚTENSILIOS DE COCINA Y COMEDOR		18,973.00	1,150,000.00	1,168,973.00	121,640.00	164,000.00	60,000.00	6,000.00	883,333.00	1,108,973.00	54,000.00
2.9.5 - ÚTILES MENORES MÉDICOS, QUIRÚRGICO Y DE LABORATORIO		21,400.00	350,000.00	371,400.00		1,550.00	1,550.00	1,550.00	369,850.00	369,850.00	
2.9.6 - REPUESTOS Y ACCESORIOS		13,468,710.00	-4,715,600.00	8,753,110.00	1,416,125.09	3,576,763.00	2,767,713.00	1,816,713.00	3,760,221.91	5,985,397.00	951,000.00
2.9.9 - OTROS BIENES DE CONSUMO		3,797,460.00	-578,300.00	3,219,160.00	667,001.00	22,884.00	22,884.00	22,884.00	2,529,275.00	3,196,276.00	
3.1.2 - AGUA		12,500.00		12,500.00					12,500.00	12,500.00	
3.1.3 - GAS		20,000.00		20,000.00					20,000.00	20,000.00	
3.1.5 - CORREOS Y TELÉGRAFO		23,401,350.00	37,153,193.28	60,554,543.28		55,900,233.07	7,491,794.00	3,592,280.00	4,654,310.21	53,062,749.28	3,899,514.00
3.2.1 - ALQUILER DE EDIFICIOS Y LOCALES		7,200,000.00	35,922,354.89	43,122,354.89		42,623,407.00	32,825,542.14	32,228,508.99	498,947.89	10,296,812.75	597,033.15

Filtro Aplicado: Desagregado hasta Programas Desagregado hasta Partida Principal



Municipalidad  
de La Matanza

## ESTADO DE EJECUCIÓN DEL PRESUPUESTO DE GASTOS

Desde 01/01/2023 Hasta 30/09/2023

Presupuesto: 2023

Fuente de Financiamiento	Objeto del Gasto	Crédito Aprobado	Modificaciones	Crédito Vigente	Preventivo	Compromiso	Devengado	Pagado	Crédito Disponible	Crédito Vig. Devengado	Devengado no Pagado
<b>Jurisdicción: 1.1.1.01.03.000 - SECRETARÍA GENERAL DE GOBIERNO</b>											
3.2.2 - ALQUILER DE MAQUINARIA, EQUIPO Y MEDIOS DE TRANSPORTE		1,098,040.00		1,098,040.00					1,098,040.00	1,098,040.00	
3.2.3 - ALQUILER DE EQUIPOS DE COMPUTACIÓN		347,880.00	1,589,250.00	1,937,130.00		1,672,046.00	975,550.00	975,550.00	265,084.00	961,580.00	
3.2.4 - ALQUILER DE FOTOCOPIADORAS		1,321,200.00	6,041,782.00	7,362,982.00	218,118.00	4,672,357.00	2,521,136.00	2,489,496.00	2,472,507.00	4,841,846.00	31,640.00
3.2.9 - OTROS ALQUILERES Y DERECHOS		1,284,764.00		1,284,764.00					1,284,764.00	1,284,764.00	
3.3.1 - MANTENIMIENTO Y REPARACIÓN DE EDIFICIOS Y LOCALES		1,152,000.00	9,098,914.17	10,250,914.17	668,914.17	2,068,000.00	1,456,000.00	1,456,000.00	7,514,000.00	8,794,914.17	
3.3.2 - MANTENIMIENTO Y REPARACIÓN DE VEHÍCULOS		4,516,250.00	58,014,200.00	62,530,450.00	11,416,100.00	28,818,650.00	11,770,050.00	10,877,850.00	22,295,700.00	50,760,400.00	892,200.00
3.3.3 - MANTENIMIENTO Y REPARACIÓN DE MAQUINARIA Y EQUIPO		329,640.00	7,361,609.00	7,691,249.00	298,020.00	2,414,306.00	1,367,411.00	1,367,411.00	4,978,923.00	6,323,838.00	
3.3.7 - LIMPIEZA, ASEO Y FUMIGACIÓN		13,100,000.00	99,520,640.00	112,620,640.00	22,701,280.00	76,890,110.00	52,769,560.00	52,277,560.00	13,029,250.00	59,851,080.00	492,000.00
3.3.9 - OTROS MANTENIMIENTO, REPARACIÓN Y LIMPIEZA		3,786,576.00	-2,998,170.00	788,406.00	33,030.00	39,200.00	39,200.00	39,200.00	716,176.00	749,206.00	
3.4.6 - DE INFORMÁTICA Y SISTEMAS COMPUTARIZADOS		7,800.00	55,185.00	62,985.00	15,185.00	40,000.00			7,800.00	62,985.00	
3.4.9 - OTROS SERVICIOS TÉCNICOS Y PROFESIONALES		1,001,000.00		1,001,000.00					1,001,000.00	1,001,000.00	
3.5.1 - TRANSPORTE		60,000.00	1,700,000.00	1,760,000.00					1,760,000.00	1,760,000.00	
3.5.2 - ALMACENAMIENTO		7,000,020.00	8,606,537.27	15,606,557.27	2,299,606.65	5,778,491.67	2,623,135.51	2,507,547.16	7,528,458.95	12,983,421.76	115,588.35
3.5.3 - IMPRENTA, PUBLICACIONES Y REPRODUCCIONES		1,569,000.00	13,464,082.00	15,033,082.00	3,210,000.00	6,077,532.00	2,867,772.00	2,867,772.00	5,745,550.00	12,165,310.00	
3.5.4 - PRIMAS Y GASTOS DE SEGUROS		194,434,872.50	1,580,542,790.05	1,774,977,662.55	1,336,636,114.83	430,521,741.75	403,070,297.62	403,070,297.62	7,819,805.97	1,371,907,364.93	
3.6.1 - PUBLICIDAD		11,921,676.00	-8,790,000.00	3,131,676.00		2,352,162.00	2,352,162.00	2,352,162.00	779,514.00	779,514.00	
3.6.2 - PROPAGANDA		852,850.00	8,545,000.00	9,397,850.00	7,785,600.00	1,900.00	1,900.00	1,900.00	1,610,350.00	9,395,950.00	
3.6.9 - OTROS PUBLICIDAD Y PROPAGANDA		174,900.00	2,000,001.00	2,174,901.00		2,000,001.00	400,000.20	400,000.20	174,900.00	1,774,900.80	
3.7.1 - PASAJES		465,000.00		465,000.00					465,000.00	465,000.00	
3.7.2.01 - VIATICOS			3,310,000.00	3,310,000.00		289,445.46	99,445.46	99,445.46	3,020,554.54	3,210,554.54	
3.7.2.02 - MOVILIDAD			3,325,000.00	3,325,000.00		309,600.71	104,600.71	104,600.71	3,015,399.29	3,220,399.29	
3.7.9 - OTROS PASAJES Y VIÁTICOS		5,000.00		5,000.00					5,000.00	5,000.00	
3.8.2 - IMPUESTOS DIRECTOS		10,000.00	500,000.00	510,000.00	140.00	238,934.00	238,934.00	238,934.00	270,926.00	271,066.00	
3.8.3 - DERECHOS Y TASAS		10,000.00		10,000.00					10,000.00	10,000.00	
3.8.6 - JUICIOS Y MEDIACIONES		175,000.00		175,000.00					175,000.00	175,000.00	




Municipalidad  
de La Matanza

## ESTADO DE EJECUCIÓN DEL PRESUPUESTO DE GASTOS

Desde 01/01/2023 Hasta 30/09/2023

Presupuesto: 2023

Fuente de Financiamiento	Objeto del Gasto	Crédito Aprobado	Modificaciones	Crédito Vigente	Preventivo	Compromiso	Devengado	Pagado	Crédito Disponible	Crédito Vig. Devengado	Devengado no Pagado
<b>Jurisdicción: 1.1.1.01.03.000 - SECRETARÍA GENERAL DE GOBIERNO</b>											
3.8.9 - OTROS IMPUESTOS, DERECHOS Y TASAS		36,000.00		36,000.00		984.00	984.00	984.00	35,016.00	35,016.00	
3.9.1 - SERVICIOS DE CEREMONIAL		38,100.00		38,100.00					38,100.00	38,100.00	
3.9.3 - SERVICIOS DE VIGILANCIA		870,000.00	17,448,880.00	18,318,880.00	13,420,752.00	446,280.00	260,840.00	260,840.00	4,451,848.00	18,058,040.00	
3.9.9 - OTROS SERVICIOS		309,405.50	34,971,010.00	35,280,415.50	16,702,260.01	14,467,034.99	8,500,634.99	8,500,634.99	4,111,120.50	26,779,780.51	
4.3.1 - MAQUINARIA Y EQUIPO DE PRODUCCIÓN		85,300.00		85,300.00					85,300.00	85,300.00	
4.3.2 - EQUIPO DE TRANSPORTE, TRACCIÓN Y ELEVACIÓN		45,000,000.00	-17,405,297.00	27,594,703.00	26,211,303.00				1,383,400.00	27,594,703.00	
4.3.4 - EQUIPO DE COMUNICACIÓN Y SEÑALAMIENTO		222,800.00		222,800.00					222,800.00	222,800.00	
4.3.5 - EQUIPO EDUCACIONAL Y RECREATIVO		85,400.00		85,400.00					85,400.00	85,400.00	
4.3.6 - EQUIPO PARA COMPUTACIÓN		2,040,487.00	2,053,154.00	4,093,641.00	1,802,656.00	963,398.00	963,398.00	963,398.00	1,327,587.00	3,130,243.00	
4.3.7 - EQUIPO DE OFICINA Y MUEBLES		1,184,790.00	20,982,835.00	22,167,625.00	4,139,929.00	9,568,031.72	5,137,411.72	5,137,411.72	8,459,664.28	17,030,213.28	
4.3.8 - HERRAMIENTAS Y REPUESTOS MAYORES		201,900.00	2,018,000.00	2,219,900.00		1,622,000.00	22,000.00	22,000.00	597,900.00	2,197,900.00	
4.3.9 - EQUIPOS VARIOS		5,249,684.00	-4,600,000.00	649,684.00	480,000.00				169,684.00	649,684.00	
4.4.1 - EQUIPOS DE SEGURIDAD		240,000.00	2,000,000.00	2,240,000.00	1,414,900.00				825,100.00	2,240,000.00	
4.8.1 - PROGRAMAS DE COMPUTACIÓN		3,016,636.00	187,680.00	3,204,316.00	187,680.00				3,016,636.00	3,204,316.00	
5.1.4 - AYUDAS SOCIALES A PERSONAS			3,000,000.00	3,000,000.00		250,000.00	250,000.00	175,000.00	2,750,000.00	2,750,000.00	75,000.00
5.1.7 - TRANSFERENCIAS A OTRAS INSTITUCIONES CULTURALES Y SOCIALES :			2,400,000.00	2,400,000.00		2,209,525.79	2,209,525.79	2,209,525.79	190,474.21	190,474.21	
<b>TOTAL TESORO MUNICIPAL</b>		<b>1,310,705,654.30</b>	<b>2,316,323,786.44</b>	<b>3,627,029,440.74</b>	<b>1,488,439,188.03</b>	<b>1,953,196,691.36</b>	<b>1,789,406,889.80</b>	<b>1,560,425,034.61</b>	<b>185,393,561.35</b>	<b>1,837,622,550.94</b>	<b>228,981,855.19</b>
<b>TOTAL COORDINACION Y GESTION DE LA SEC. DE GOBIERNO(INCLUYE PERS</b>		<b>1,310,705,654.30</b>	<b>2,316,323,786.44</b>	<b>3,627,029,440.74</b>	<b>1,488,439,188.03</b>	<b>1,953,196,691.36</b>	<b>1,789,406,889.80</b>	<b>1,560,425,034.61</b>	<b>185,393,561.35</b>	<b>1,837,622,550.94</b>	<b>228,981,855.19</b>
<b>Categoría Programática:</b>											
01.02 - SEGURIDAD Y VIGILANCIA AL MUNICIPIO											
1.1.0 - TESORO MUNICIPAL											
3.9.3 - SERVICIOS DE VIGILANCIA			164,541.60	164,541.60	164,541.60					164,541.60	



Municipalidad  
de La Matanza

## ESTADO DE EJECUCIÓN DEL PRESUPUESTO DE GASTOS

Desde 01/01/2023 Hasta 30/09/2023

Presupuesto: 2023

Fuente de Financiamiento	Objeto del Gasto	Crédito Aprobado	Modificaciones	Crédito Vigente	Preventivo	Compromiso	Devengado	Pagado	Crédito Disponible	Crédito Vig. Devengado	Devengado no Pagado
--------------------------	------------------	------------------	----------------	-----------------	------------	------------	-----------	--------	--------------------	------------------------	---------------------

**Jurisdicción: 1.1.1.01.03.000 - SECRETARÍA GENERAL DE GOBIERNO**

<b>TOTAL TESORO MUNICIPAL</b>			164,541.60	164,541.60	164,541.60					164,541.60	
<b>TOTAL SEGURIDAD Y VIGILANCIA AL MUNICIPIO</b>			<b>164,541.60</b>	<b>164,541.60</b>	<b>164,541.60</b>					<b>164,541.60</b>	
<b>Categoría Programática:</b>											
01.03 - ACTIVIDADES PARA EL MANTEN. MUNICIPIO											
1.1.0 - TESORO MUNICIPAL											
2.1.1 - ALIMENTOS PARA PERSONAS		163,635.42	7,887,274.10	8,050,909.52	228,586.88	2,084,109.41	774,574.81	774,574.81	5,738,213.23	7,276,334.71	
2.1.5 - MADERA, CORCHO Y SUS MANUFACTURAS		20,000.00		20,000.00					20,000.00	20,000.00	
2.2.2 - PRENDAS DE VESTIR		2,171,540.00	-928,690.22	1,242,849.78	461,840.00	609,469.78	609,469.78	609,469.78	171,540.00	633,380.00	
2.3.1 - PAPEL DE ESCRITORIO Y CARTÓN		4,500.00		4,500.00					4,500.00	4,500.00	
2.3.2 - PAPEL PARA COMPUTACIÓN		1,536.00	500,000.00	501,536.00					501,536.00	501,536.00	
2.3.4 - PRODUCTOS DE PAPEL Y CARTÓN		43,400.00	2,541,970.00	2,585,370.00	41,970.50	1,520.00	1,520.00	1,520.00	2,541,879.50	2,583,850.00	
2.5.1 - COMPUESTOS QUÍMICOS		284,360.00		284,360.00	44,578.00	19,100.00	19,100.00	19,100.00	220,682.00	265,260.00	
2.5.2 - PRODUCTOS FARMACÉUTICOS Y MEDICINALES		12,640.00		12,640.00					12,640.00	12,640.00	
2.5.4 - INSECTICIDAS, FUMIGANTES Y OTROS		115,475.25	24,908.00	140,383.25	24,908.00	1,130.00	1,130.00	1,130.00	114,345.25	139,253.25	
2.5.5 - TINTAS, PINTURAS Y COLORANTES		578,140.00	250,000.00	828,140.00					828,140.00	828,140.00	
2.5.6 - COMBUSTIBLES Y LUBRICANTES		96,064.00		96,064.00	11,500.00				84,564.00	96,064.00	
2.5.8 - PRODUCTOS DE MATERIAL PLÁSTICO		23,500.00	2,056,633.63	2,080,133.63	46,071.63	98,228.00	88,248.00	88,248.00	1,935,834.00	1,991,885.63	
2.6.1 - PRODUCTOS DE ARCILLA Y CERÁMICA		54,500.00		54,500.00					54,500.00	54,500.00	
2.6.3 - PRODUCTOS DE LOZA Y PORCELANA		7,200.00		7,200.00					7,200.00	7,200.00	
2.6.4 - PRODUCTOS DE CEMENTO, ASBESTO Y YESO		4,320.00		4,320.00					4,320.00	4,320.00	
2.6.5 - CEMENTO, CAL Y YESO		157,800.00		157,800.00					157,800.00	157,800.00	
2.6.9 - OTROS PRODUCTOS DE MINERALES NO METÁLICOS		99,000.00		99,000.00					99,000.00	99,000.00	
2.7.1 - PRODUCTOS FERROSOS		3,000.00	423,259.24	426,259.24	12,109.24	45.00	45.00	45.00	414,105.00	426,214.24	



Municipalidad  
de La Matanza

## ESTADO DE EJECUCIÓN DEL PRESUPUESTO DE GASTOS

Desde 01/01/2023 Hasta 30/09/2023

Presupuesto: 2023

Fuente de Financiamiento	Objeto del Gasto	Crédito Aprobado	Modificaciones	Crédito Vigente	Preventivo	Compromiso	Devengado	Pagado	Crédito Disponible	Crédito Vig. Devengado	Devengado no Pagado
<b>Jurisdicción: 1.1.1.01.03.000 - SECRETARÍA GENERAL DE GOBIERNO</b>											
2.7.2 - PRODUCTOS NO FERROSOS		18,346.00		18,346.00					18,346.00	18,346.00	
2.7.5 - HERRAMIENTAS MENORES		233,829.00	16,950.00	250,779.00	16,950.00	6,900.00	6,900.00	6,900.00	226,929.00	243,879.00	
2.7.9 - OTROS PRODUCTOS METÁLICOS		25,940.00	800,000.00	825,940.00	138,000.00	111,500.00	111,500.00	111,500.00	576,440.00	714,440.00	
2.9.1 - ELEMENTOS DE LIMPIEZA		1,113,513.80	2,298,453.00	3,411,966.80	298,453.70	13,435.00	13,435.00	13,435.00	3,100,078.10	3,398,531.80	
2.9.2 - UTILES DE ESCRITORIO, OFICINA Y ENSEÑANZA		32,654.60	830,000.00	862,654.60					862,654.60	862,654.60	
2.9.3 - UTILES Y MATERIALES ELÉCTRICOS		876,288.00	1,300,054.18	2,176,342.18	103,029.56	1,497,905.00	1,331,845.00	1,242,845.00	575,407.62	844,497.18	89,000.00
2.9.4 - UTENSILIOS DE COCINA Y COMEDOR		64,130.00	2,224,132.00	2,288,262.00	937,356.00	150.00	150.00	150.00	1,350,756.00	2,288,112.00	
2.9.5 - UTILES MENORES MÉDICOS, QUIRÚRGICO Y DE LABORATORIO		10,400.00		10,400.00					10,400.00	10,400.00	
2.9.6 - REPUESTOS Y ACCESORIOS		94,724.00	2,814,154.56	2,908,878.56	101,154.56	217,380.00	217,380.00	217,380.00	2,590,344.00	2,691,498.56	
2.9.9 - OTROS BIENES DE CONSUMO		79,440.00	1,000,000.00	1,079,440.00		294,080.00	294,080.00	294,080.00	785,360.00	785,360.00	
3.2.4 - ALQUILER DE FOTOCOPIADORAS		141,480.00	538,340.00	679,820.00		170,280.00	104,310.00	82,320.00	509,540.00	575,510.00	21,990.00
3.3.1 - MANTENIMIENTO Y REPARACIÓN DE EDIFICIOS Y LOCALES		5,100.00		5,100.00					5,100.00	5,100.00	
3.3.2 - MANTENIMIENTO Y REPARACIÓN DE VEHÍCULOS		90,400.00		90,400.00					90,400.00	90,400.00	
3.3.3 - MANTENIMIENTO Y REPARACIÓN DE MAQUINARIA Y EQUIPO		217,500.00	1,090,000.00	1,307,500.00		90,000.00	40,000.00	40,000.00	1,217,500.00	1,267,500.00	
3.3.9 - OTROS MANTENIMIENTO, REPARACIÓN Y LIMPIEZA		150,000.00		150,000.00					150,000.00	150,000.00	
3.7.1 - PASAJES		18,288.00		18,288.00					18,288.00	18,288.00	
3.7.9 - OTROS PASAJES Y VIÁTICOS		7,500.00		7,500.00					7,500.00	7,500.00	
3.9.1 - SERVICIOS DE CEREMONIAL			504,200.00	504,200.00	4,200.00				500,000.00	504,200.00	
3.9.9 - OTROS SERVICIOS		118,800.00		118,800.00		1,000.00	1,000.00	1,000.00	117,800.00	117,800.00	
4.2.2 - CONSTRUCCIONES EN BIENES DE DOMINIO PÚBLICO			300,000.00	300,000.00					300,000.00	300,000.00	
4.3.1 - MAQUINARIA Y EQUIPO DE PRODUCCIÓN		90,600.00		90,600.00					90,600.00	90,600.00	
4.3.3 - EQUIPO SANITARIO Y DE LABORATORIO		360.00		360.00					360.00	360.00	
4.3.7 - EQUIPO DE OFICINA Y MUEBLES		8,928.00		8,928.00					8,928.00	8,928.00	
4.3.8 - HERRAMIENTAS Y REPUESTOS MAYORES		18,460.00		18,460.00					18,460.00	18,460.00	
4.3.9 - EQUIPOS VARIOS		1,838.00	1,761,300.63	1,763,138.63	361,300.63	946,000.00			455,838.00	1,763,138.63	





Municipalidad  
de La Matanza

## ESTADO DE EJECUCIÓN DEL PRESUPUESTO DE GASTOS

Desde 01/01/2023 Hasta 30/09/2023

Presupuesto: 2023

Fuente de Financiamiento	Objeto del Gasto	Crédito Aprobado	Modificaciones	Crédito Vigente	Preventivo	Compromiso	Devengado	Pagado	Crédito Disponible	Crédito Vig. Devengado	Devengado no Pagado
<b>Jurisdicción: 1.1.1.01.03.000 - SECRETARÍA GENERAL DE GOBIERNO</b>											
<b>TOTAL TESORO MUNICIPAL</b>		7,259,130.07	28,232,939.12	35,492,069.19	2,832,008.70	6,162,232.19	3,614,687.59	3,503,697.59	26,497,828.30	31,877,381.60	110,990.00
<b>TOTAL ACTIVIDADES PARA EL MANTEN. MUNICIPIO</b>		7,259,130.07	28,232,939.12	35,492,069.19	2,832,008.70	6,162,232.19	3,614,687.59	3,503,697.59	26,497,828.30	31,877,381.60	110,990.00
<b>Categoría Programática:</b>											
01.04 - SEGURIDAD Y VIGILANCIA AL MUNICIPIO PRIVADA											
1.1.0 - TESORO MUNICIPAL											
3.9.3 - SERVICIOS DE VIGILANCIA			153,216.00	153,216.00	153,216.00					153,216.00	
<b>TOTAL TESORO MUNICIPAL</b>			153,216.00	153,216.00	153,216.00					153,216.00	
<b>TOTAL SEGURIDAD Y VIGILANCIA AL MUNICIPIO PRIVADA</b>			153,216.00	153,216.00	153,216.00					153,216.00	
<b>Categoría Programática:</b>											
01.05 - VETERANOS DE GUERRA DE LAS ISLAS MALVINAS											
1.1.0 - TESORO MUNICIPAL											
2.1.1 - ALIMENTOS PARA PERSONAS		1,778,400.00		1,778,400.00		230,000.00			1,548,400.00	1,778,400.00	
2.2.2 - PRENDAS DE VESTIR			7,200,000.00	7,200,000.00		2,144,272.00			5,055,728.00	7,200,000.00	
2.2.9 - OTROS TEXTILES Y VESTUARIO			2,800,000.00	2,800,000.00		1,200,000.00	1,200,000.00		1,600,000.00	1,600,000.00	1,200,000.00
2.3.1 - PAPEL DE ESCRITORIO Y CARTÓN		118,840.00		118,840.00					118,840.00	118,840.00	
2.3.2 - PAPEL PARA COMPUTACIÓN		18,000.00		18,000.00					18,000.00	18,000.00	
2.3.4 - PRODUCTOS DE PAPEL Y CARTÓN		7,230.00	163,865.20	171,095.20		72,210.00	72,210.00	72,210.00	98,885.20	98,885.20	
2.5.1 - COMPUESTOS QUÍMICOS		3,200.00		3,200.00					3,200.00	3,200.00	
2.5.4 - INSECTICIDAS, FUMIGANTES Y OTROS		6,000.00	9,504.00	15,504.00		9,568.80	9,568.80	9,568.80	5,935.20	5,935.20	
2.5.5 - TINTAS, PINTURAS Y COLORANTES		11,025.00	5,196,600.00	5,207,625.00		1,215,426.00	1,215,426.00	1,215,426.00	3,992,199.00	3,992,199.00	
2.5.6 - COMBUSTIBLES Y LUBRICANTES		23,000.00	314,500.00	337,500.00		229,000.00	229,000.00	229,000.00	108,500.00	108,500.00	
2.5.8 - PRODUCTOS DE MATERIAL PLÁSTICO			541,640.00	541,640.00		41,640.00			500,000.00	541,640.00	

Filtro Aplicado: Desagregado hasta Programas Desagregado hasta Partida Principal



Municipalidad  
de La Matanza

## ESTADO DE EJECUCIÓN DEL PRESUPUESTO DE GASTOS

Desde 01/01/2023 Hasta 30/09/2023

Presupuesto: 2023

Fuente de Financiamiento	Objeto del Gasto	Crédito Aprobado	Modificaciones	Crédito Vigente	Preventivo	Compromiso	Devengado	Pagado	Crédito Disponible	Crédito Vig. Devengado	Devengado no Pagado
<b>Jurisdicción: 1.1.1.01.03.000 - SECRETARÍA GENERAL DE GOBIERNO</b>											
	2.7.4 - ESTRUCTURAS METÁLICAS ACABADAS		98,570.00	98,570.00		98,570.00				98,570.00	
	2.9.1 - ELEMENTOS DE LIMPIEZA	4,192.00	489,378.30	493,570.30		405,159.10	405,159.10	405,159.10	88,411.20	88,411.20	
	2.9.2 - UTILES DE ESCRITORIO, OFICINA Y ENSEÑANZA	73,648.41	5,500,000.00	5,573,648.41		111,370.74	111,370.74	111,370.74	5,462,277.67	5,462,277.67	
	2.9.3 - UTILES Y MATERIALES ELÉCTRICOS		15,000,000.00	15,000,000.00	1,254,501.64				13,745,498.36	15,000,000.00	
	2.9.4 - UTENSILIOS DE COCINA Y COMEDOR		3,500,000.00	3,500,000.00		16,000.00			3,484,000.00	3,500,000.00	
	2.9.6 - REPUESTOS Y ACCESORIOS		3,000,000.00	3,000,000.00	1,890,000.00	28,000.00	28,000.00	28,000.00	1,082,000.00	2,972,000.00	
	2.9.9 - OTROS BIENES DE CONSUMO		5,822,120.00	5,822,120.00		2,916,198.00	2,853,198.00	453,198.00	2,905,922.00	2,968,922.00	2,400,000.00
	3.2.2 - ALQUILER DE MAQUINARIA, EQUIPO Y MEDIOS DE TRANSPORTE	3,996,000.00	-500,000.00	3,496,000.00					3,496,000.00	3,496,000.00	
	3.2.4 - ALQUILER DE FOTOCOPIADORAS	36,000.00	1,290,930.00	1,326,930.00	36,000.00	154,870.00	34,930.00	34,930.00	1,136,060.00	1,292,000.00	
	3.2.9 - OTROS ALQUILERES Y DERECHOS	3,400,000.00	25,600,000.00	29,000,000.00		15,757,560.00	12,687,560.00	12,687,560.00	13,242,440.00	16,312,440.00	
	3.3.7 - LIMPIEZA, ASEO Y FUMIGACIÓN		1,000,000.00	1,000,000.00		900,000.00	900,000.00	900,000.00	100,000.00	100,000.00	
	3.4.6 - DE INFORMÁTICA Y SISTEMAS COMPUTARIZADOS		3,000,000.00	3,000,000.00					3,000,000.00	3,000,000.00	
	3.5.4 - PRIMAS Y GASTOS DE SEGUROS		2,000,000.00	2,000,000.00					2,000,000.00	2,000,000.00	
	3.6.2 - PROPAGANDA		8,264,900.00	8,264,900.00		4,054,860.00			4,210,040.00	8,264,900.00	
	3.7.1 - PASAJES	1,500.00	3,000,000.00	3,001,500.00					3,001,500.00	3,001,500.00	
	3.7.2.01 - VIATICOS		2,300,000.00	2,300,000.00					2,300,000.00	2,300,000.00	
	3.7.2.02 - MOVILIDAD		15,800,000.00	15,800,000.00					15,800,000.00	15,800,000.00	
	3.7.9 - OTROS PASAJES Y VIÁTICOS	1,500.00		1,500.00					1,500.00	1,500.00	
	3.9.1 - SERVICIOS DE CEREMONIAL		700,000.00	700,000.00		690,000.00	690,000.00		10,000.00	10,000.00	690,000.00
	3.9.3 - SERVICIOS DE VIGILANCIA		1,600,000.00	1,600,000.00		822,219.84			777,780.16	1,600,000.00	
	3.9.9 - OTROS SERVICIOS		3,000,000.00	3,000,000.00	580,000.00	1,680,000.00	1,680,000.00	1,680,000.00	740,000.00	1,320,000.00	
	4.3.5 - EQUIPO EDUCACIONAL Y RECREATIVO		2,000,000.00	2,000,000.00	265,000.00				1,735,000.00	2,000,000.00	
	4.3.6 - EQUIPO PARA COMPUTACIÓN		19,000,000.00	19,000,000.00	2,601,000.00				16,399,000.00	19,000,000.00	
	4.3.7 - EQUIPO DE OFICINA Y MUEBLES		6,000,000.00	6,000,000.00	70,012.97				5,929,987.03	6,000,000.00	
	5.1.5 - TRANSFERENCIAS A INSTITUCIONES DE ENSEÑANZA		28,000,000.00	28,000,000.00	13,397,640.00				14,602,360.00	28,000,000.00	



Municipalidad  
de La Matanza

## ESTADO DE EJECUCIÓN DEL PRESUPUESTO DE GASTOS

Desde 01/01/2023 Hasta 30/09/2023

Presupuesto: 2023

Fuente de Financiamiento	Objeto del Gasto	Crédito Aprobado	Modificaciones	Crédito Vigente	Preventivo	Compromiso	Devengado	Pagado	Crédito Disponible	Crédito Vig. Devengado	Devengado no Pagado
<b>Jurisdicción: 1.1.1.01.03.000 - SECRETARÍA GENERAL DE GOBIERNO</b>											
5.1.7 - TRANSFERENCIAS A OTRAS INSTITUCIONES CULTURALES Y SOCIALES			52,280,000.00	52,280,000.00	12,480,000.00	30,100,000.00	28,900,000.00	28,300,000.00	9,700,000.00	23,380,000.00	600,000.00
<b>TOTAL TESORO MUNICIPAL</b>		<b>9,478,535.41</b>	<b>223,972,007.50</b>	<b>233,450,542.91</b>	<b>32,574,154.61</b>	<b>62,876,924.48</b>	<b>51,016,422.64</b>	<b>46,126,422.64</b>	<b>137,999,463.82</b>	<b>182,434,120.27</b>	<b>4,890,000.00</b>
<b>TOTAL VETERANOS DE GUERRA DE LAS ISLAS MALVINAS</b>		<b>9,478,535.41</b>	<b>223,972,007.50</b>	<b>233,450,542.91</b>	<b>32,574,154.61</b>	<b>62,876,924.48</b>	<b>51,016,422.64</b>	<b>46,126,422.64</b>	<b>137,999,463.82</b>	<b>182,434,120.27</b>	<b>4,890,000.00</b>
<b>Categoría Programática:</b>											
17 - ADMINISTRACION DE CEMENTERIOS											
1.1.0 - TESORO MUNICIPAL											
2.1.1 - ALIMENTOS PARA PERSONAS		603,500.00	221,239.00	824,739.00		197,744.00			626,995.00	824,739.00	
2.1.5 - MADERA, CORCHO Y SUS MANUFACTURAS		84,336.00		84,336.00					84,336.00	84,336.00	
2.2.1 - HILADOS Y TELAS		10,800.00		10,800.00					10,800.00	10,800.00	
2.2.2 - PRENDAS DE VESTIR		992,440.00	17,124,760.00	18,117,200.00	5,149,804.10	421.93	421.93	421.93	12,966,973.97	18,116,778.07	
2.2.3 - CONFECCIONES TEXTILES		78,000.00	1,050.00	79,050.00	1,050.00				78,000.00	79,050.00	
2.3.1 - PAPEL DE ESCRITORIO Y CARTÓN		687,650.00	2,200,000.00	2,887,650.00					2,887,650.00	2,887,650.00	
2.3.2 - PAPEL PARA COMPUTACIÓN		529,670.00		529,670.00					529,670.00	529,670.00	
2.3.4 - PRODUCTOS DE PAPEL Y CARTÓN		236,696.00	6,800.00	243,496.00	6,800.00	705.00	705.00	705.00	235,991.00	242,791.00	
2.3.5 - LIBROS, REVISTAS Y PERIÓDICOS		8,492.80	1,150.00	9,642.80	1,150.00	7,790.00	7,790.00	2,840.00	702.80	1,852.80	4,950.00
2.4.3 - ARTÍCULOS DE CAUCHO		3,168.00		3,168.00					3,168.00	3,168.00	
2.4.4 - CUBIERTAS Y CÁMARAS DE AIRE			350,000.00	350,000.00	156,748.00				193,252.00	350,000.00	
2.5.1 - COMPUESTOS QUÍMICOS		92,250.00		92,250.00		7,686.87	7,686.87	7,686.87	84,563.13	84,563.13	
2.5.2 - PRODUCTOS FARMACÉUTICOS Y MEDICINALES		219,290.00		219,290.00					219,290.00	219,290.00	
2.5.4 - INSECTICIDAS, FUMIGANTES Y OTROS		324,990.00	173,134.00	498,124.00	173,134.00				324,990.00	498,124.00	
2.5.5 - TINTAS, PINTURAS Y COLORANTES		1,292,140.00	900,000.00	2,192,140.00		1,266,913.00	34,913.00	34,913.00	925,227.00	2,157,227.00	
2.5.6 - COMBUSTIBLES Y LUBRICANTES		131,426.00		131,426.00					131,426.00	131,426.00	
2.5.8 - PRODUCTOS DE MATERIAL PLÁSTICO		50,350.00	100.00	50,450.00	100.00	15,601.18	15,601.18	15,601.18	34,748.82	34,848.82	



Municipalidad  
de La Matanza

## ESTADO DE EJECUCIÓN DEL PRESUPUESTO DE GASTOS

Desde 01/01/2023 Hasta 30/09/2023

Presupuesto: 2023

Fuente de Financiamiento	Objeto del Gasto	Crédito Aprobado	Modificaciones	Crédito Vigente	Preventivo	Compromiso	Devengado	Pagado	Crédito Disponible	Crédito Vig. Devengado	Devengado no Pagado
<b>Jurisdicción: 1.1.1.01.03.000 - SECRETARÍA GENERAL DE GOBIERNO</b>											
	2.6.2 - PRODUCTOS DE VIDRIO	23,040.00		23,040.00					23,040.00	23,040.00	
	2.6.4 - PRODUCTOS DE CEMENTO, ASBESTO Y YESO		6,795,000.00	6,795,000.00	6,500,000.00				295,000.00	6,795,000.00	
	2.6.5 - CEMENTO, CAL Y YESO	57,600.00		57,600.00					57,600.00	57,600.00	
	2.6.9 - OTROS PRODUCTOS DE MINERALES NO METÁLICOS	99,000.00		99,000.00					99,000.00	99,000.00	
	2.7.1 - PRODUCTOS FERROSOS	851,430.00	1,000,000.00	1,851,430.00		36,944.38	36,944.38	31,044.38	1,814,485.62	1,814,485.62	5,900.00
	2.7.2 - PRODUCTOS NO FERROSOS	90,094.00		90,094.00		1,520.00	1,520.00	1,000.00	88,574.00	88,574.00	520.00
	2.7.4 - ESTRUCTURAS METÁLICAS ACABADAS	517,280.00	2,850,000.00	3,367,280.00	3,107,134.00				260,146.00	3,367,280.00	
	2.7.5 - HERRAMIENTAS MENORES	83,070.00	113,150.00	196,220.00		29,500.00	29,500.00	29,500.00	166,720.00	166,720.00	
	2.7.9 - OTROS PRODUCTOS METÁLICOS	339,600.00		339,600.00		29,700.00	29,700.00	29,700.00	309,900.00	309,900.00	
	2.9.1 - ELEMENTOS DE LIMPIEZA	369,085.00	959,000.00	1,328,085.00		484,910.00	484,910.00	171,260.00	843,175.00	843,175.00	313,650.00
	2.9.2 - UTILES DE ESCRITORIO, OFICINA Y ENSEÑANZA	176,796.88	2,055,525.00	2,232,321.88	55,525.00	27,590.00	27,590.00	26,890.00	2,149,206.88	2,204,731.88	700.00
	2.9.3 - UTILES Y MATERIALES ELÉCTRICOS	56,040.00		56,040.00		19,870.00	19,870.00	7,800.00	36,170.00	36,170.00	12,070.00
	2.9.4 - UTENSILIOS DE COCINA Y COMEDOR		100,000.00	100,000.00					100,000.00	100,000.00	
	2.9.5 - UTILES MENORES MÉDICOS, QUIRÚRGICO Y DE LABORATORIO	34,000.00		34,000.00		40.00	40.00	40.00	33,960.00	33,960.00	
	2.9.6 - REPUESTOS Y ACCESORIOS	61,346.88	527,062.50	588,409.38	27,062.50	145,970.00	145,970.00	120,110.00	415,376.88	442,439.38	25,860.00
	2.9.9 - OTROS BIENES DE CONSUMO	67,928.00	382,629.60	450,557.60	22,629.60	147,201.17	29,201.17	29,201.17	280,726.83	421,356.43	
	3.2.4 - ALQUILER DE FOTOCOPIADORAS	108,000.00	379,736.00	487,736.00	205,628.00	196,732.00	66,796.00	66,796.00	85,376.00	420,940.00	
	3.2.9 - OTROS ALQUILERES Y DERECHOS	6,312.00		6,312.00					6,312.00	6,312.00	
	3.3.1 - MANTENIMIENTO Y REPARACIÓN DE EDIFICIOS Y LOCALES	50,000.00		50,000.00					50,000.00	50,000.00	
	3.3.2 - MANTENIMIENTO Y REPARACIÓN DE VEHÍCULOS	452,000.00		452,000.00					452,000.00	452,000.00	
	3.3.3 - MANTENIMIENTO Y REPARACIÓN DE MAQUINARIA Y EQUIPO	1,025,860.00	-600,000.00	425,860.00					425,860.00	425,860.00	
	3.5.3 - IMPRENTA, PUBLICACIONES Y REPRODUCCIONES	2,400.00		2,400.00					2,400.00	2,400.00	
	3.9.9 - OTROS SERVICIOS	3,476,972.00	11,240,000.00	14,716,972.00		13,952,500.00	13,952,500.00	13,952,500.00	764,472.00	764,472.00	
	4.2.1 - CONSTRUCCIONES EN BIENES DE DOMINIO PRIVADO		400,000.00	400,000.00					400,000.00	400,000.00	
	4.3.1 - MAQUINARIA Y EQUIPO DE PRODUCCIÓN	146,780.00	616,970.00	763,750.00	16,970.00				746,780.00	763,750.00	



Municipalidad  
de La Matanza

## ESTADO DE EJECUCIÓN DEL PRESUPUESTO DE GASTOS

Desde 01/01/2023 Hasta 30/09/2023

Presupuesto: 2023

Fuente de Financiamiento	Objeto del Gasto	Crédito Aprobado	Modificaciones	Crédito Vigente	Preventivo	Compromiso	Devengado	Pagado	Crédito Disponible	Crédito Vig. Devengado	Devengado no Pagado
<b>Jurisdicción: 1.1.1.01.03.000 - SECRETARÍA GENERAL DE GOBIERNO</b>											
	4.3.7 - EQUIPO DE OFICINA Y MUEBLES	396,001.24	1,200,000.00	1,596,001.24		1,354,200.00			241,801.24	1,596,001.24	
	4.3.8 - HERRAMIENTAS Y REPUESTOS MAYORES	94,664.00	828,640.00	923,304.00	28,640.70	247,500.00			647,163.30	923,304.00	
	5.1.4 - AYUDAS SOCIALES A PERSONAS	200,000.00	17,639,860.00	17,839,860.00		10,396,216.00	10,396,216.00	10,396,216.00	7,443,644.00	7,443,644.00	
	<b>TOTAL TESORO MUNICIPAL</b>	<b>14,130,498.80</b>	<b>67,465,806.10</b>	<b>81,596,304.90</b>	<b>15,452,375.90</b>	<b>28,567,255.53</b>	<b>25,287,875.53</b>	<b>24,924,225.53</b>	<b>37,576,673.47</b>	<b>56,308,429.37</b>	<b>363,650.00</b>
	<b>TOTAL ADMINISTRACION DE CEMENTERIOS</b>	<b>14,130,498.80</b>	<b>67,465,806.10</b>	<b>81,596,304.90</b>	<b>15,452,375.90</b>	<b>28,567,255.53</b>	<b>25,287,875.53</b>	<b>24,924,225.53</b>	<b>37,576,673.47</b>	<b>56,308,429.37</b>	<b>363,650.00</b>
<b>Categoría Programática:</b>											
20 - CONTROL Y SUPERVISION DE ACT. MUNICIPALES											
1.1.0 - TESORO MUNICIPAL											
	2.1.1 - ALIMENTOS PARA PERSONAS	9,600.00		9,600.00					9,600.00	9,600.00	
	2.1.5 - MADERA, CORCHO Y SUS MANUFACTURAS	1,400.00		1,400.00					1,400.00	1,400.00	
	2.3.1 - PAPEL DE ESCRITORIO Y CARTÓN	144,000.00		144,000.00		34,400.00	34,400.00	34,400.00	109,600.00	109,600.00	
	2.3.2 - PAPEL PARA COMPUTACIÓN	3,040.00		3,040.00					3,040.00	3,040.00	
	2.3.4 - PRODUCTOS DE PAPEL Y CARTÓN	57,160.32		57,160.32					57,160.32	57,160.32	
	2.3.6 - TEXTOS DE ENSEÑANZA	900.00		900.00					900.00	900.00	
	2.4.3 - ARTÍCULOS DE CAUCHO	900.00		900.00					900.00	900.00	
	2.5.1 - COMPUESTOS QUÍMICOS	7,580.00		7,580.00					7,580.00	7,580.00	
	2.5.4 - INSECTICIDAS, FUMIGANTES Y OTROS	2,700.00		2,700.00					2,700.00	2,700.00	
	2.5.5 - TINTAS, PINTURAS Y COLORANTES	7,221.00		7,221.00					7,221.00	7,221.00	
	2.5.8 - PRODUCTOS DE MATERIAL PLÁSTICO	560.00		560.00					560.00	560.00	
	2.7.1 - PRODUCTOS FERROSOS	2,400.00		2,400.00					2,400.00	2,400.00	
	2.7.9 - OTROS PRODUCTOS METÁLICOS	306.00		306.00					306.00	306.00	
	2.9.1 - ELEMENTOS DE LIMPIEZA	35,599.20		35,599.20					35,599.20	35,599.20	
	2.9.2 - UTILES DE ESCRITORIO, OFICINA Y ENSEÑANZA	108,296.60		108,296.60		25,600.00	25,600.00	25,600.00	82,696.60	82,696.60	



Municipalidad  
de La Matanza

## ESTADO DE EJECUCIÓN DEL PRESUPUESTO DE GASTOS

Desde 01/01/2023 Hasta 30/09/2023

Presupuesto: 2023

Fuente de Financiamiento	Objeto del Gasto	Crédito Aprobado	Modificaciones	Crédito Vigente	Preventivo	Compromiso	Devengado	Pagado	Crédito Disponible	Crédito Vig. Devengado	Devengado no Pagado
<b>Jurisdicción: 1.1.1.01.03.000 - SECRETARÍA GENERAL DE GOBIERNO</b>											
2.9.3 - UTILES Y MATERIALES ELÉCTRICOS		26,442.00		26,442.00					26,442.00	26,442.00	
2.9.6 - REPUESTOS Y ACCESORIOS		2,860.00		2,860.00					2,860.00	2,860.00	
2.9.9 - OTROS BIENES DE CONSUMO		378.00		378.00					378.00	378.00	
3.2.4 - ALQUILER DE FOTOCOPIADORAS		97,080.00	78,760.00	175,840.00		78,760.00	49,260.00	43,360.00	97,080.00	126,580.00	5,900.00
3.3.2 - MANTENIMIENTO Y REPARACIÓN DE VEHÍCULOS		2,400.00		2,400.00					2,400.00	2,400.00	
3.4.9 - OTROS SERVICIOS TÉCNICOS Y PROFESIONALES		8,592.00	5,244.00	13,836.00	5,244.00				8,592.00	13,836.00	
3.5.2 - ALMACENAMIENTO		208,117.50	186,520.85	394,638.35		186,520.85	19,602.75	19,602.75	208,117.50	375,035.60	
3.5.3 - IMPRENTA, PUBLICACIONES Y REPRODUCCIONES		3,000.00		3,000.00					3,000.00	3,000.00	
3.7.1 - PASAJES		6,960.00		6,960.00					6,960.00	6,960.00	
3.9.9 - OTROS SERVICIOS		11,200.00		11,200.00					11,200.00	11,200.00	
4.3.6 - EQUIPO PARA COMPUTACIÓN		318,000.00		318,000.00					318,000.00	318,000.00	
4.3.7 - EQUIPO DE OFICINA Y MUEBLES		18,591.00	16,200.00	34,791.00	16,200.00				18,591.00	34,791.00	
4.4.1 - EQUIPOS DE SEGURIDAD		2,616.00		2,616.00					2,616.00	2,616.00	
<b>TOTAL TESORO MUNICIPAL</b>		<b>1,087,899.62</b>	<b>286,724.85</b>	<b>1,374,624.47</b>	<b>21,444.00</b>	<b>325,280.85</b>	<b>128,862.75</b>	<b>122,962.75</b>	<b>1,027,899.62</b>	<b>1,245,761.72</b>	<b>5,900.00</b>
<b>TOTAL CONTROL Y SUPERVISION DE ACT. MUNICIPALES</b>		<b>1,087,899.62</b>	<b>286,724.85</b>	<b>1,374,624.47</b>	<b>21,444.00</b>	<b>325,280.85</b>	<b>128,862.75</b>	<b>122,962.75</b>	<b>1,027,899.62</b>	<b>1,245,761.72</b>	<b>5,900.00</b>
<b>Categoría Programática:</b>											
31.01 - COMUNICACION, PRENSA Y DIFUSION											
1.1.0 - TESORO MUNICIPAL											
2.1.1 - ALIMENTOS PARA PERSONAS		424,556.00	28,640.00	453,196.00		378,640.00	20,000.00	20,000.00	74,556.00	433,196.00	
2.2.1 - HILADOS Y TELAS		125,000.00		125,000.00					125,000.00	125,000.00	
2.2.2 - PRENDAS DE VESTIR		29,300.00		29,300.00					29,300.00	29,300.00	
2.2.3 - CONFECCIONES TEXTILES			20,000.00	20,000.00		1,550.00	1,550.00	1,550.00	18,450.00	18,450.00	
2.3.1 - PAPEL DE ESCRITORIO Y CARTÓN		404,712.00	1,038,865.00	1,443,577.00	38,865.00	403,050.00	403,050.00	403,050.00	1,001,662.00	1,040,527.00	



Municipalidad  
de La Matanza

## ESTADO DE EJECUCIÓN DEL PRESUPUESTO DE GASTOS

Desde 01/01/2023 Hasta 30/09/2023

Presupuesto: 2023

Fuente de Financiamiento	Objeto del Gasto	Crédito Aprobado	Modificaciones	Crédito Vigente	Preventivo	Compromiso	Devengado	Pagado	Crédito Disponible	Crédito Vig. Devengado	Devengado no Pagado
<b>Jurisdicción: 1.1.1.01.03.000 - SECRETARÍA GENERAL DE GOBIERNO</b>											
	2.3.2 - PAPEL PARA COMPUTACIÓN	1,100.00		1,100.00					1,100.00	1,100.00	
	2.3.3 - PRODUCTOS DE ARTES GRÁFICAS	600,000.00	55,300.00	655,300.00	55,300.00				600,000.00	655,300.00	
	2.3.4 - PRODUCTOS DE PAPEL Y CARTÓN	2,304,360.00	-724,710.00	1,579,650.00	10,490.35	25,094.00	25,094.00	25,094.00	1,544,065.65	1,554,556.00	
	2.3.5 - LIBROS, REVISTAS Y PERIÓDICOS	739,000.00	969.96	739,969.96	41,469.96	35,300.00	35,300.00	35,300.00	663,200.00	704,669.96	
	2.4.4 - CUBIERTAS Y CÁMARAS DE AIRE	11,200.00	2,839,312.00	2,850,512.00		657,544.00	657,544.00	657,544.00	2,192,968.00	2,192,968.00	
	2.5.1 - COMPUESTOS QUÍMICOS		50,000.00	50,000.00		1,700.00	1,700.00	1,700.00	48,300.00	48,300.00	
	2.5.4 - INSECTICIDAS, FUMIGANTES Y OTROS		100,000.00	100,000.00		7,670.00	7,670.00	7,670.00	92,330.00	92,330.00	
	2.5.6 - COMBUSTIBLES Y LUBRICANTES	1,260,000.00	300,000.00	1,560,000.00		1,500,000.00	1,500,000.00	1,500,000.00	60,000.00	60,000.00	
	2.5.7 - ESPECÍFICOS VETERINARIOS		20,000.00	20,000.00					20,000.00	20,000.00	
	2.5.8 - PRODUCTOS DE MATERIAL PLÁSTICO	225,000.00	1,001,907.00	1,226,907.00	1,907.00				1,225,000.00	1,226,907.00	
	2.7.4 - ESTRUCTURAS METÁLICAS ACABADAS		8,000,000.00	8,000,000.00					8,000,000.00	8,000,000.00	
	2.7.5 - HERRAMIENTAS MENORES		100,000.00	100,000.00		4,800.00	4,800.00	4,800.00	95,200.00	95,200.00	
	2.7.9 - OTROS PRODUCTOS METÁLICOS	4,800.00	700,000.00	704,800.00					704,800.00	704,800.00	
	2.9.1 - ELEMENTOS DE LIMPIEZA	18,320.00		18,320.00		1,100.00	1,100.00	1,100.00	17,220.00	17,220.00	
	2.9.2 - ÚTILES DE ESCRITORIO, OFICINA Y ENSEÑANZA	182,631.56	783,507.10	966,138.66	83,507.10	339,885.88	339,885.88	339,885.88	542,745.68	626,252.78	
	2.9.3 - ÚTILES Y MATERIALES ELÉCTRICOS	16,956.48	3,050,000.00	3,066,956.48	20.00	33,819.99	33,819.99	33,819.99	3,033,116.49	3,033,136.49	
	2.9.6 - REPUESTOS Y ACCESORIOS	29,090.00	6,226,916.00	6,256,006.00	540,146.00	114,308.00	106,208.00	106,208.00	5,601,552.00	6,149,798.00	
	2.9.9 - OTROS BIENES DE CONSUMO	5,510.00	100,000.00	105,510.00		430.00	430.00	430.00	105,080.00	105,080.00	
	3.2.2 - ALQUILER DE MAQUINARIA, EQUIPO Y MEDIOS DE TRANSPORTE	2,802,000.00	7,800,000.00	10,602,000.00	4,650,000.00	5,550,000.00	1,800,000.00	1,800,000.00	402,000.00	8,802,000.00	
	3.2.3 - ALQUILER DE EQUIPOS DE COMPUTACIÓN		19,500.00	19,500.00		19,500.00				19,500.00	
	3.2.4 - ALQUILER DE FOTOCOPIADORAS	6,490.00	601,008.00	607,498.00		601,008.00	309,843.00	309,843.00	6,490.00	297,655.00	
	3.2.9 - OTROS ALQUILERES Y DERECHOS	200,000.00	63,580,014.00	63,780,014.00	24,800,014.00	21,090,000.00	16,490,000.00	9,630,000.00	17,890,000.00	47,290,014.00	6,860,000.00
	3.3.2 - MANTENIMIENTO Y REPARACIÓN DE VEHÍCULOS	3,000.00	6,157,702.00	6,160,702.00	1,377,000.00	1,113,656.00	1,113,156.00	1,113,156.00	3,670,046.00	5,047,546.00	
	3.3.3 - MANTENIMIENTO Y REPARACIÓN DE MAQUINARIA Y EQUIPO	30,000.00	880,400.00	910,400.00		880,400.00	707,600.00	707,600.00	30,000.00	202,800.00	
	3.4.9 - OTROS SERVICIOS TÉCNICOS Y PROFESIONALES	350,000.00		350,000.00					350,000.00	350,000.00	



Municipalidad  
de La Matanza

## ESTADO DE EJECUCIÓN DEL PRESUPUESTO DE GASTOS

Desde 01/01/2023 Hasta 30/09/2023

Presupuesto: 2023

Fuente de Financiamiento	Objeto del Gasto	Crédito Aprobado	Modificaciones	Crédito Vigente	Preventivo	Compromiso	Devengado	Pagado	Crédito Disponible	Crédito Vig. Devengado	Devengado no Pagado
<b>Jurisdicción: 1.1.1.01.03.000 - SECRETARÍA GENERAL DE GOBIERNO</b>											
3.5.3 - IMPRENTA, PUBLICACIONES Y REPRODUCCIONES			5,000,000.00	5,000,000.00	4,621,500.00				378,500.00	5,000,000.00	
3.6.1 - PUBLICIDAD		88,558,560.00	158,343,485.42	246,902,045.42	7,921,613.44	176,727,411.37	10,790,308.77	10,177,288.77	62,253,020.61	236,111,736.65	613,020.00
3.6.2 - PROPAGANDA		660,000.00	202,016,820.00	202,676,820.00	84,100,220.00	62,892,067.50	44,509,387.50	40,773,387.50	55,684,532.50	158,167,432.50	3,736,000.00
3.6.9 - OTROS PUBLICIDAD Y PROPAGANDA		772,800.00	70,770,321.58	71,543,121.58	8,108,270.94	57,997,967.12	32,521,509.48	26,350,509.48	5,436,883.52	39,021,612.10	6,171,000.00
3.7.1 - PASAJES		78,000.00		78,000.00					78,000.00	78,000.00	
3.7.2.02 - MOVILIDAD			100,000.00	100,000.00		4,620.00	4,620.00	4,620.00	95,380.00	95,380.00	
3.7.9 - OTROS PASAJES Y VIÁTICOS		7,500.00		7,500.00					7,500.00	7,500.00	
3.9.1 - SERVICIOS DE CEREMONIAL		3,600.00		3,600.00					3,600.00	3,600.00	
3.9.3 - SERVICIOS DE VIGILANCIA		36,000.00		36,000.00					36,000.00	36,000.00	
3.9.9 - OTROS SERVICIOS		331,632.00	23,613,056.00	23,944,688.00	23,163,000.00	17,168.00	17,168.00	17,168.00	764,520.00	23,927,520.00	
4.3.2 - EQUIPO DE TRANSPORTE, TRACCIÓN Y ELEVACIÓN			1,250,000.00	1,250,000.00	1,250,000.00					1,250,000.00	
4.3.4 - EQUIPO DE COMUNICACIÓN Y SEÑALAMIENTO			7,236,000.00	7,236,000.00	3,030,250.00	1,386,000.00			2,819,750.00	7,236,000.00	
4.3.5 - EQUIPO EDUCACIONAL Y RECREATIVO			4,000,000.00	4,000,000.00		650,690.00			3,349,310.00	4,000,000.00	
4.3.6 - EQUIPO PARA COMPUTACIÓN		65,317.68	7,000,000.00	7,065,317.68					7,065,317.68	7,065,317.68	
4.3.7 - EQUIPO DE OFICINA Y MUEBLES		982,564.11	29,814,466.00	30,797,030.11	4,506,477.00	1,771,319.00	20,000.00	20,000.00	24,519,234.11	30,777,030.11	
4.3.9 - EQUIPOS VARIOS		52,583.80	5,300,000.00	5,352,583.80		944,000.00	944,000.00	944,000.00	4,408,583.80	4,408,583.80	
<b>TOTAL TESORO MUNICIPAL</b>		<b>101,321,583.63</b>	<b>617,173,480.06</b>	<b>718,495,063.69</b>	<b>168,300,050.79</b>	<b>335,150,698.86</b>	<b>112,365,744.62</b>	<b>94,985,724.62</b>	<b>215,044,314.04</b>	<b>606,129,319.07</b>	<b>17,380,020.00</b>
<b>TOTAL COMUNICACION, PRENSA Y DIFUSION</b>		<b>101,321,583.63</b>	<b>617,173,480.06</b>	<b>718,495,063.69</b>	<b>168,300,050.79</b>	<b>335,150,698.86</b>	<b>112,365,744.62</b>	<b>94,985,724.62</b>	<b>215,044,314.04</b>	<b>606,129,319.07</b>	<b>17,380,020.00</b>
<b>Categoría Programática:</b>											
31.02 - RELACIONES PUBLICAS Y CEREMONIAL											
1.1.0 - TESORO MUNICIPAL											
2.1.1 - ALIMENTOS PARA PERSONAS		178,400.00	7,005,650.00	7,184,050.00	1,315,585.49	1,029,049.16	959,899.16	959,899.16	4,839,415.35	6,224,150.84	
2.2.1 - HILADOS Y TELAS			5,063,500.00	5,063,500.00	4,800,000.00	183,720.00	183,720.00	4,320.00	79,780.00	4,879,780.00	179,400.00





Municipalidad  
de La Matanza

## ESTADO DE EJECUCIÓN DEL PRESUPUESTO DE GASTOS

Desde 01/01/2023 Hasta 30/09/2023

Presupuesto: 2023

Fuente de Financiamiento	Objeto del Gasto	Crédito Aprobado	Modificaciones	Crédito Vigente	Preventivo	Compromiso	Devengado	Pagado	Crédito Disponible	Crédito Vig. Devengado	Devengado no Pagado
<b>Jurisdicción: 1.1.1.01.03.000 - SECRETARÍA GENERAL DE GOBIERNO</b>											
	2.2.2 - PRENDAS DE VESTIR	79,600.00	4,009,800.00	4,089,400.00	313,200.00	3,696,600.00	3,696,600.00	3,696,600.00	79,600.00	392,800.00	
	2.2.9 - OTROS TEXTILES Y VESTUARIO	1,588,900.00	-1,405,320.00	183,580.00					183,580.00	183,580.00	
	2.3.1 - PAPEL DE ESCRITORIO Y CARTÓN	26,944.00	8,000,000.00	8,026,944.00					8,026,944.00	8,026,944.00	
	2.3.2 - PAPEL PARA COMPUTACIÓN	14,000.00		14,000.00					14,000.00	14,000.00	
	2.3.3 - PRODUCTOS DE ARTES GRÁFICAS		1,000,000.00	1,000,000.00		754,700.00	754,700.00	754,700.00	245,300.00	245,300.00	
	2.3.4 - PRODUCTOS DE PAPEL Y CARTÓN	201,577.50	2,000,000.00	2,201,577.50		1,000.00	1,000.00	1,000.00	2,200,577.50	2,200,577.50	
	2.4.4 - CUBIERTAS Y CÁMARAS DE AIRE		2,511,166.00	2,511,166.00	55,846.00	465,292.00	465,292.00	465,292.00	1,990,028.00	2,045,874.00	
	2.5.1 - COMPUESTOS QUÍMICOS		100,000.00	100,000.00		3,923.00	3,923.00	3,923.00	96,077.00	96,077.00	
	2.5.5 - TINTAS, PINTURAS Y COLORANTES	22,080.00		22,080.00					22,080.00	22,080.00	
	2.5.6 - COMBUSTIBLES Y LUBRICANTES	165,571.11	1,200,000.00	1,365,571.11		702,900.00	702,900.00	702,900.00	662,671.11	662,671.11	
	2.5.8 - PRODUCTOS DE MATERIAL PLÁSTICO	1,829,500.00	24,006,000.00	25,835,500.00	13,000,000.00	4,126,523.00	2,779,223.00	936,723.00	8,708,977.00	23,056,277.00	1,842,500.00
	2.7.1 - PRODUCTOS FERROSOS	3,310.32	700,000.00	703,310.32					703,310.32	703,310.32	
	2.7.2 - PRODUCTOS NO FERROSOS		100,000.00	100,000.00		2,400.00	2,400.00	2,400.00	97,600.00	97,600.00	
	2.7.4 - ESTRUCTURAS METÁLICAS ACABADAS	60,000.00		60,000.00					60,000.00	60,000.00	
	2.7.5 - HERRAMIENTAS MENORES		100,000.00	100,000.00		6,240.00	6,240.00	6,240.00	93,760.00	93,760.00	
	2.7.9 - OTROS PRODUCTOS METÁLICOS		100,000.00	100,000.00		5,620.00	5,620.00	5,620.00	94,380.00	94,380.00	
	2.9.1 - ELEMENTOS DE LIMPIEZA	7,080.00	450,000.00	457,080.00		3,505.00	3,505.00	3,505.00	453,575.00	453,575.00	
	2.9.2 - ÚTILES DE ESCRITORIO, OFICINA Y ENSEÑANZA	51,487.88		51,487.88		13,210.00	13,210.00	13,210.00	38,277.88	38,277.88	
	2.9.3 - ÚTILES Y MATERIALES ELÉCTRICOS		1,100,000.00	1,100,000.00	1,050,700.00	13,106.29	13,106.29	13,106.29	36,193.71	1,086,893.71	
	2.9.4 - ÚTENSILIOS DE COCINA Y COMEDOR	120,000.00	2,880,000.00	3,000,000.00	514,260.00	580,000.00	580,000.00	580,000.00	1,905,740.00	2,420,000.00	
	2.9.5 - ÚTILES MENORES MÉDICOS, QUIRÚRGICO Y DE LABORATORIO		200,000.00	200,000.00					200,000.00	200,000.00	
	2.9.6 - REPUESTOS Y ACCESORIOS	4,604,914.00		4,604,914.00	891,300.00	71,603.06	43,853.06	43,853.06	3,642,010.94	4,561,060.94	
	2.9.9 - OTROS BIENES DE CONSUMO	205,000.00	15,684,000.00	15,889,000.00	464,500.00	6,629,000.00	2,474,000.00	2,474,000.00	8,795,500.00	13,415,000.00	
	3.2.4 - ALQUILER DE FOTOCOPIADORAS	181,440.00	320,800.00	502,240.00		242,800.00	17,350.00	17,350.00	259,440.00	484,890.00	
	3.2.9 - OTROS ALQUILERES Y DERECHOS	147,878,000.00	44,370,750.00	192,248,750.00	25,786,380.00	115,082,550.00	70,883,800.00	65,483,800.00	51,379,820.00	121,364,950.00	5,400,000.00

Filtro Aplicado: Desagregado hasta Programas Desagregado hasta Partida Principal



Municipalidad  
de La Matanza

## ESTADO DE EJECUCIÓN DEL PRESUPUESTO DE GASTOS

Desde 01/01/2023 Hasta 30/09/2023

Presupuesto: 2023

Fuente de Financiamiento	Objeto del Gasto	Crédito Aprobado	Modificaciones	Crédito Vigente	Preventivo	Compromiso	Devengado	Pagado	Crédito Disponible	Crédito Vig. Devengado	Devengado no Pagado
<b>Jurisdicción: 1.1.1.01.03.000 - SECRETARÍA GENERAL DE GOBIERNO</b>											
	3.3.2 - MANTENIMIENTO Y REPARACIÓN DE VEHÍCULOS	1,747,000.00	3,700,000.00	5,447,000.00	1,000,850.00	980.00	980.00	980.00	4,445,170.00	5,446,020.00	
	3.3.3 - MANTENIMIENTO Y REPARACIÓN DE MAQUINARIA Y EQUIPO	6,000.00	311,500.00	317,500.00		311,500.00	311,500.00	311,500.00	6,000.00	6,000.00	
	3.5.4 - PRIMAS Y GASTOS DE SEGUROS	139,176.00	131,918.77	271,094.77		38,502.14	21,161.27	21,161.27	232,592.63	249,933.50	
	3.6.2 - PROPAGANDA	850,000.00	6,000,000.00	6,850,000.00		1,112,500.00			5,737,500.00	6,850,000.00	
	3.7.1 - PASAJES	36,000.00		36,000.00					36,000.00	36,000.00	
	3.7.2.02 - MOVILIDAD		200,000.00	200,000.00		25,535.26	25,535.26	25,535.26	174,464.74	174,464.74	
	3.7.9 - OTROS PASAJES Y VIÁTICOS	28,800.00		28,800.00					28,800.00	28,800.00	
	3.9.1 - SERVICIOS DE CEREMONIAL	1,029,500.00	67,167,200.00	68,196,700.00	21,966,000.00	35,539,900.00	10,883,400.00	9,633,400.00	10,690,800.00	57,313,300.00	1,250,000.00
	3.9.9 - OTROS SERVICIOS	2,640.00	2,500,000.00	2,502,640.00		175,000.00	175,000.00	115,000.00	2,327,640.00	2,327,640.00	60,000.00
	4.3.1 - MAQUINARIA Y EQUIPO DE PRODUCCIÓN		3,019,500.00	3,019,500.00		219,500.00	219,500.00	219,500.00	2,800,000.00	2,800,000.00	
	4.3.2 - EQUIPO DE TRANSPORTE, TRACCIÓN Y ELEVACIÓN		19,788,600.00	19,788,600.00	894,300.00				18,894,300.00	19,788,600.00	
	4.3.4 - EQUIPO DE COMUNICACIÓN Y SEÑALAMIENTO		4,453,236.00	4,453,236.00	2,001,120.00	1,635,480.00	1,635,480.00	1,635,480.00	816,636.00	2,817,756.00	
	4.3.5 - EQUIPO EDUCACIONAL Y RECREATIVO		54,967,150.00	54,967,150.00	45,510,750.00	324,000.00			9,132,400.00	54,967,150.00	
	4.3.6 - EQUIPO PARA COMPUTACIÓN	2,006,800.00		2,006,800.00	880,000.00				1,126,800.00	2,006,800.00	
	4.3.7 - EQUIPO DE OFICINA Y MUEBLES	431,843.00	10,526,826.00	10,958,669.00	2,498,632.00	1,587,000.00	1,587,000.00	1,587,000.00	6,873,037.00	9,371,669.00	
	4.3.8 - HERRAMIENTAS Y REPUESTOS MAYORES		8,222,500.00	8,222,500.00		222,500.00	222,500.00	222,500.00	8,000,000.00	8,000,000.00	
	4.3.9 - EQUIPOS VARIOS	4,800.00	3,059,900.00	3,064,700.00	1,268,800.00				1,795,900.00	3,064,700.00	
	5.1.5 - TRANSFERENCIAS A INSTITUCIONES DE ENSEÑANZA		18,000,000.00	18,000,000.00	9,120,000.00				8,880,000.00	18,000,000.00	
	5.2.2 - TRANSFERENCIAS A INSTITUCIONES DE ENSEÑANZA		40,035,000.00	40,035,000.00	28,577,800.00	5,775,000.00	5,775,000.00	5,775,000.00	5,682,200.00	34,260,000.00	
	<b>TOTAL TESORO MUNICIPAL</b>	<b>158,895,449.81</b>	<b>366,184,590.77</b>	<b>525,080,040.58</b>	<b>161,910,023.49</b>	<b>180,581,138.91</b>	<b>104,447,398.04</b>	<b>95,715,498.04</b>	<b>182,588,878.18</b>	<b>420,632,642.54</b>	<b>8,731,900.00</b>
	<b>TOTAL RELACIONES PUBLICAS Y CEREMONIAL</b>	<b>158,895,449.81</b>	<b>366,184,590.77</b>	<b>525,080,040.58</b>	<b>161,910,023.49</b>	<b>180,581,138.91</b>	<b>104,447,398.04</b>	<b>95,715,498.04</b>	<b>182,588,878.18</b>	<b>420,632,642.54</b>	<b>8,731,900.00</b>

Categoría Programática:

76.75 -



Municipalidad  
de La Matanza

## ESTADO DE EJECUCIÓN DEL PRESUPUESTO DE GASTOS

Desde 01/01/2023 Hasta 30/09/2023

Presupuesto: 2023

Fuente de Financiamiento	Objeto del Gasto	Crédito Aprobado	Modificaciones	Crédito Vigente	Preventivo	Compromiso	Devengado	Pagado	Crédito Disponible	Crédito Vig. Devengado	Devengado no Pagado
-----------------------------	------------------	---------------------	----------------	-----------------	------------	------------	-----------	--------	-----------------------	---------------------------	------------------------

**Jurisdicción: 1.1.1.01.03.000 - SECRETARÍA GENERAL DE GOBIERNO**

1.1.0 - TESORO MUNICIPAL

4.2.1 - CONSTRUCCIONES EN BIENES DE DOMINIO PRIVADO

TOTAL TESORO MUNICIPAL

TOTAL

TOTAL SECRETARÍA GENERAL DE GOBIERNO 1,602,878,751.64 3,621,101,939.67 5,223,980,691.31 1,869,847,003.12 2,568,005,069.41 2,086,267,880.97 1,825,803,565.78 786,128,618.78 3,137,712,810.34 260,464,315.19

**Jurisdicción: 1.1.1.01.04.000 - SECRETARÍA DE PRODUCCIÓN**

**Categoría Programática:**

01 - COORDINACIÓN Y GESTIÓN DE LA SEC. PRODUCCIÓN

1.1.0 - TESORO MUNICIPAL

1.1.1.01 - PERSONAL SUPERIOR

1.1.1.02 - PERSONAL JERARQUICO

1.1.1.05 - PERSONAL TECNICO

1.1.1.06 - PERSONAL ADMINISTRATIVO

1.1.1.07 - PERSONAL DE SERVICIO

1.1.3.01 - ANTIGÜEDAD

1.1.3.03 - RESPONSABILIDAD FUNCIONAL

1.1.3.05 - EXTENSION HORARIA

1.1.3.07 - PRESENTISMO Y PUNTUALIDAD

1.1.3.11 - REEMPLAZOS

1.1.4 - SUELDO ANUAL COMPLEMENTARIO

Filtro Aplicado: Desagregado hasta Programas Desagregado hasta Partida Principal



Municipalidad  
de La Matanza

## ESTADO DE EJECUCIÓN DEL PRESUPUESTO DE GASTOS

Desde 01/01/2023 Hasta 30/09/2023

Presupuesto: 2023

Fuente de Financiamiento	Objeto del Gasto	Crédito Aprobado	Modificaciones	Crédito Vigente	Preventivo	Compromiso	Devengado	Pagado	Crédito Disponible	Crédito Vig. Devengado	Devengado no Pagado
<b>Jurisdicción: 1.1.1.01.04.000 - SECRETARÍA DE PRODUCCIÓN</b>											
1.1.6.01 - IPS APORTES		8,500,007.00	1,566,180.00	10,066,187.00		10,051,184.94	10,051,184.94	7,183,294.72	15,002.06	15,002.06	2,867,890.22
1.1.6.02 - LEY 23660		4,250,004.00	790,590.00	5,040,594.00		5,025,592.32	5,025,592.32	4,209,871.14	15,001.68	15,001.68	815,721.18
1.1.7.01 - BONIFICACIONES VARIAS		1,573,050.00	356,380.00	1,929,430.00		1,914,426.71	1,914,426.71	1,609,331.08	15,003.29	15,003.29	305,095.63
1.1.7.02 - BONIFICACION ESPECIAL NO REMUNERATIVA		18,322,056.00	15,196,116.00	33,518,172.00		33,513,165.22	33,513,165.22	27,171,081.50	5,006.78	5,006.78	6,342,083.72
1.1.7.03 - LICENCIAS NO GOZADAS		321,750.00		321,750.00		179,246.44	179,246.44	179,246.44	142,503.56	142,503.56	
1.1.7.08 - NOTIFICADORES		86,397.00		86,397.00		37,554.74	37,554.74	22,704.50	48,842.26	48,842.26	14,850.24
1.2.1.01 - PERSONAL TEMPORARIO		27,224,363.88	6,717,500.00	33,941,863.88		33,926,863.85	33,926,863.85	27,878,684.37	15,000.03	15,000.03	6,048,179.48
1.2.3 - SUELDO ANUAL COMPLEMENTARIO		2,489,573.00		2,489,573.00		2,067,622.25	2,067,622.25	2,067,622.25	421,950.75	421,950.75	
1.2.5.01 - IPS APORTES		4,531,096.00	451,560.00	4,982,656.00		4,967,652.59	4,967,652.59	3,507,390.50	15,003.41	15,003.41	1,460,262.09
1.2.5.02 - LEY 23660		2,265,548.00	233,280.00	2,498,828.00		2,483,826.37	2,483,826.37	2,068,057.26	15,001.63	15,001.63	415,769.11
1.2.6.01 - BONIFICACIONES VARIAS			5,725,000.00	5,725,000.00		5,710,000.00	5,710,000.00	4,100,000.00	15,000.00	15,000.00	1,610,000.00
1.2.6.03 - LICENCIAS NO GOZADAS		99,743.00		99,743.00					99,743.00	99,743.00	
1.4 - ASIGNACIONES FAMILIARES		5,643,420.00	-2,000,000.00	3,643,420.00		3,625,919.00	3,625,919.00	3,103,273.00	17,501.00	17,501.00	522,646.00
1.5.1 - SEGUROS DE RIESGO DE TRABAJO		2,209,937.00	404,988.00	2,614,925.00		2,598,924.99	2,598,924.99	2,178,353.17	16,000.01	16,000.01	420,571.82
2.1.1 - ALIMENTOS PARA PERSONAS		162,083.06	410,900.24	572,983.30		462,263.82	96,270.24	96,270.24	110,719.48	476,713.06	
2.2.1 - HILADOS Y TELAS			400,000.00	400,000.00					400,000.00	400,000.00	
2.3.1 - PAPEL DE ESCRITORIO Y CARTÓN		23,756.80	673,600.00	697,356.80		173,600.00	173,600.00	173,600.00	523,756.80	523,756.80	
2.3.4 - PRODUCTOS DE PAPEL Y CARTÓN		48,988.80	12,055.60	61,044.40	20,560.00	26,914.28			13,570.12	61,044.40	
2.3.5 - LIBROS, REVISTAS Y PERIÓDICOS			70,864.00	70,864.00	864.00	35,144.24			34,855.76	70,864.00	
2.5.1 - COMPUESTOS QUÍMICOS		2,816.00	1,390.00	4,206.00	1,390.00				2,816.00	4,206.00	
2.5.2 - PRODUCTOS FARMACÉUTICOS Y MEDICINALES		10,524.80		10,524.80					10,524.80	10,524.80	
2.5.4 - INSECTICIDAS, FUMIGANTES Y OTROS		4,160.00		4,160.00					4,160.00	4,160.00	
2.5.6 - COMBUSTIBLES Y LUBRICANTES		1,872,000.00	722,000.00	2,594,000.00		1,750,000.00	1,750,000.00	1,750,000.00	844,000.00	844,000.00	
2.5.8 - PRODUCTOS DE MATERIAL PLÁSTICO			500,000.00	500,000.00		228,080.00			271,920.00	500,000.00	
2.7.4 - ESTRUCTURAS METÁLICAS ACABADAS			128,000.00	128,000.00	128,000.00					128,000.00	



Municipalidad  
de La Matanza

## ESTADO DE EJECUCIÓN DEL PRESUPUESTO DE GASTOS

Desde 01/01/2023 Hasta 30/09/2023

Presupuesto: 2023

Fuente de Financiamiento	Objeto del Gasto	Crédito Aprobado	Modificaciones	Crédito Vigente	Preventivo	Compromiso	Devengado	Pagado	Crédito Disponible	Crédito Vig. Devengado	Devengado no Pagado
<b>Jurisdicción: 1.1.1.01.04.000 - SECRETARÍA DE PRODUCCIÓN</b>											
	2.7.5 - HERRAMIENTAS MENORES		50,000.00	50,000.00					50,000.00	50,000.00	
	2.7.9 - OTROS PRODUCTOS METÁLICOS		10,000.00	10,000.00					10,000.00	10,000.00	
	2.9.1 - ELEMENTOS DE LIMPIEZA	22,424.48	100,000.00	122,424.48		84,043.00	84,043.00	84,043.00	38,381.48	38,381.48	
	2.9.2 - UTILES DE ESCRITORIO, OFICINA Y ENSEÑANZA	61,916.80	566,620.00	628,536.80	57,490.60	397,478.08	117,000.00	117,000.00	173,568.12	511,536.80	
	2.9.3 - UTILES Y MATERIALES ELÉCTRICOS		40,000.00	40,000.00					40,000.00	40,000.00	
	2.9.4 - UTENSILIOS DE COCINA Y COMEDOR	94,596.00		94,596.00		72,650.00	72,650.00	72,650.00	21,946.00	21,946.00	
	2.9.9 - OTROS BIENES DE CONSUMO		72,500.00	72,500.00		55,000.00	55,000.00	55,000.00	17,500.00	17,500.00	
	3.2.1 - ALQUILER DE EDIFICIOS Y LOCALES	8,361,600.00	2,208,179.62	10,569,779.62		8,832,129.41	8,320,700.87	7,507,574.21	1,737,650.21	2,249,078.75	813,126.66
	3.2.4 - ALQUILER DE FOTOCOPIADORAS	172,224.00	551,140.00	723,364.00		321,080.00	195,160.00	175,170.00	402,284.00	528,204.00	19,990.00
	3.2.9 - OTROS ALQUILERES Y DERECHOS	1,884,960.00	318,460.00	2,203,420.00	25,000.00	293,460.00	293,460.00	293,460.00	1,884,960.00	1,909,960.00	
	3.3.1 - MANTENIMIENTO Y REPARACIÓN DE EDIFICIOS Y LOCALES		19,000,000.00	19,000,000.00					19,000,000.00	19,000,000.00	
	3.3.7 - LIMPIEZA, ASEO Y FUMIGACIÓN		1,665,000.00	1,665,000.00		1,659,000.00	765,000.00	765,000.00	6,000.00	900,000.00	
	3.4.9 - OTROS SERVICIOS TÉCNICOS Y PROFESIONALES	48,684,250.40	-47,640,000.00	1,044,250.40		145,000.00	145,000.00	145,000.00	899,250.40	899,250.40	
	3.5.2 - ALMACENAMIENTO		534,392.76	534,392.76	192,325.00	174,392.76	20,160.00	20,160.00	167,675.00	514,232.76	
	3.5.3 - IMPRENTA, PUBLICACIONES Y REPRODUCCIONES		10,000.00	10,000.00					10,000.00	10,000.00	
	3.5.4 - PRIMAS Y GASTOS DE SEGUROS	480,200.40	1,329,253.05	1,809,453.45		314,283.80	23,949.04	23,949.04	1,495,169.65	1,785,504.41	
	3.6.1 - PUBLICIDAD		276,000.84	276,000.84		276,000.84				276,000.84	
	3.6.2 - PROPAGANDA		1,844,850.00	1,844,850.00	7,250.00	728,331.20	728,331.20	531,331.20	1,109,268.80	1,116,518.80	197,000.00
	3.7.1 - PASAJES	78,000.00		78,000.00					78,000.00	78,000.00	
	3.7.9 - OTROS PASAJES Y VIÁTICOS	9,360.00		9,360.00					9,360.00	9,360.00	
	3.9.1 - SERVICIOS DE CEREMONIAL	1,809,600.00	16,000,000.00	17,809,600.00		16,295,119.00	6,373,619.00	6,373,619.00	1,514,481.00	11,435,981.00	
	3.9.9 - OTROS SERVICIOS		3,500,000.00	3,500,000.00		3,100,000.00			400,000.00	3,500,000.00	
	4.3.2 - EQUIPO DE TRANSPORTE, TRACCIÓN Y ELEVACIÓN	78,000,000.00	-77,600,000.00	400,000.00					400,000.00	400,000.00	
	4.3.5 - EQUIPO EDUCACIONAL Y RECREATIVO		6,138,400.00	6,138,400.00		2,675,800.00	2,137,800.00	2,137,800.00	3,462,600.00	4,000,600.00	
	4.3.6 - EQUIPO PARA COMPUTACIÓN	12,000,000.00		12,000,000.00					12,000,000.00	12,000,000.00	

Municipalidad  
de La Matanza

## ESTADO DE EJECUCIÓN DEL PRESUPUESTO DE GASTOS

Desde 01/01/2023 Hasta 30/09/2023

Presupuesto: 2023

Fuente de Financiamiento	Objeto del Gasto	Crédito Aprobado	Modificaciones	Crédito Vigente	Preventivo	Compromiso	Devengado	Pagado	Crédito Disponible	Crédito Vig. Devengado	Devengado no Pagado
<b>Jurisdicción: 1.1.1.01.04.000 - SECRETARÍA DE PRODUCCIÓN</b>											
4.3.7 - EQUIPO DE OFICINA Y MUEBLES		1,000,000.00	274,900.00	1,274,900.00	274,900.00	59,572.76			940,427.24	1,274,900.00	
4.4.1 - EQUIPOS DE SEGURIDAD		250,000.00		250,000.00					250,000.00	250,000.00	
<b>TOTAL TESORO MUNICIPAL</b>		<b>286,967,871.14</b>	<b>-27,316,936.89</b>	<b>259,650,934.25</b>	<b>707,779.60</b>	<b>209,607,296.84</b>	<b>192,799,697.00</b>	<b>159,995,692.24</b>	<b>49,335,857.81</b>	<b>66,851,237.25</b>	<b>32,804,004.76</b>
<b>TOTAL COORDINACIÓN Y GESTIÓN DE LA SEC. PRODUCCIÓN</b>		<b>286,967,871.14</b>	<b>-27,316,936.89</b>	<b>259,650,934.25</b>	<b>707,779.60</b>	<b>209,607,296.84</b>	<b>192,799,697.00</b>	<b>159,995,692.24</b>	<b>49,335,857.81</b>	<b>66,851,237.25</b>	<b>32,804,004.76</b>
<b>Categoría Programática:</b>											
21 - LA PRODUCCIÓN DESDE LA COMUNIDAD											
1.1.0 - TESORO MUNICIPAL											
2.1.1 - ALIMENTOS PARA PERSONAS		52,336.32		52,336.32					52,336.32	52,336.32	
2.3.1 - PAPEL DE ESCRITORIO Y CARTÓN		72,384.00		72,384.00					72,384.00	72,384.00	
2.3.4 - PRODUCTOS DE PAPEL Y CARTÓN		126,128.00		126,128.00					126,128.00	126,128.00	
2.5.1 - COMPUESTOS QUÍMICOS		3,168.00		3,168.00					3,168.00	3,168.00	
2.5.4 - INSECTICIDAS, FUMIGANTES Y OTROS		15,360.80		15,360.80					15,360.80	15,360.80	
2.5.5 - TINTAS, PINTURAS Y COLORANTES		74,880.00		74,880.00					74,880.00	74,880.00	
2.9.1 - ELEMENTOS DE LIMPIEZA		15,080.00		15,080.00					15,080.00	15,080.00	
2.9.2 - ÚTILES DE ESCRITORIO, OFICINA Y ENSEÑANZA		12,040.16		12,040.16					12,040.16	12,040.16	
3.2.4 - ALQUILER DE FOTOCOPIADORAS		75,840.00		75,840.00					75,840.00	75,840.00	
3.3.7 - LIMPIEZA, ASEO Y FUMIGACIÓN		80,000.00	28,000.00	108,000.00		28,000.00			80,000.00	108,000.00	
3.4.9 - OTROS SERVICIOS TÉCNICOS Y PROFESIONALES		135,200.00		135,200.00					135,200.00	135,200.00	
3.5.2 - ALMACENAMIENTO		742,772.48		742,772.48					742,772.48	742,772.48	
3.7.1 - PASAJES		6,240.00		6,240.00					6,240.00	6,240.00	
3.7.9 - OTROS PASAJES Y VIÁTICOS		9,360.00		9,360.00					9,360.00	9,360.00	
4.3.6 - EQUIPO PARA COMPUTACIÓN		12,800,000.00	-12,000,000.00	800,000.00					800,000.00	800,000.00	

Municipalidad  
de La Matanza

## ESTADO DE EJECUCIÓN DEL PRESUPUESTO DE GASTOS

Desde 01/01/2023 Hasta 30/09/2023

Presupuesto: 2023

Fuente de Financiamiento	Objeto del Gasto	Crédito Aprobado	Modificaciones	Crédito Vigente	Preventivo	Compromiso	Devengado	Pagado	Crédito Disponible	Crédito Vig. Devengado	Devengado no Pagado
<b>Jurisdicción: 1.1.1.01.04.000 - SECRETARÍA DE PRODUCCIÓN</b>											
TOTAL TESORO MUNICIPAL		14,220,789.76	-11,972,000.00	2,248,789.76		28,000.00			2,220,789.76	2,248,789.76	
TOTAL LA PRODUCCIÓN DESDE LA COMUNIDAD		14,220,789.76	-11,972,000.00	2,248,789.76		28,000.00			2,220,789.76	2,248,789.76	
<b>Categoría Programática:</b>											
22 - PROMOCIÓN INDUSTRIAL Y SECTORES PRODUCTIVOS											
1.1.0 - TESORO MUNICIPAL											
2.1.1 - ALIMENTOS PARA PERSONAS		45,367.24		45,367.24					45,367.24	45,367.24	
2.3.1 - PAPEL DE ESCRITORIO Y CARTÓN		38,464.00		38,464.00					38,464.00	38,464.00	
2.3.4 - PRODUCTOS DE PAPEL Y CARTÓN		29,036.80		29,036.80					29,036.80	29,036.80	
2.5.1 - COMPUESTOS QUÍMICOS		3,520.00		3,520.00					3,520.00	3,520.00	
2.5.2 - PRODUCTOS FARMACÉUTICOS Y MEDICINALES		9,568.00		9,568.00					9,568.00	9,568.00	
2.5.4 - INSECTICIDAS, FUMIGANTES Y OTROS		5,464.80		5,464.80					5,464.80	5,464.80	
2.5.5 - TINTAS, PINTURAS Y COLORANTES		1,643,200.00		1,643,200.00					1,643,200.00	1,643,200.00	
2.5.6 - COMBUSTIBLES Y LUBRICANTES		811,200.00		811,200.00					811,200.00	811,200.00	
2.9.1 - ELEMENTOS DE LIMPIEZA		47,507.52		47,507.52					47,507.52	47,507.52	
2.9.2 - ÚTILES DE ESCRITORIO, OFICINA Y ENSEÑANZA		84,452.80		84,452.80					84,452.80	84,452.80	
2.9.4 - ÚTENSILIOS DE COCINA Y COMEDOR		50,918.40		50,918.40					50,918.40	50,918.40	
3.3.7 - LIMPIEZA, ASEO Y FUMIGACIÓN		480,000.00		480,000.00					480,000.00	480,000.00	
3.4.9 - OTROS SERVICIOS TÉCNICOS Y PROFESIONALES		6,063,200.00		6,063,200.00					6,063,200.00	6,063,200.00	
3.6.2 - PROPAGANDA		690,220.00		690,220.00					690,220.00	690,220.00	
3.7.1 - PASAJES		7,800.00		7,800.00					7,800.00	7,800.00	
3.7.9 - OTROS PASAJES Y VIÁTICOS		14,040.00		14,040.00					14,040.00	14,040.00	
3.9.1 - SERVICIOS DE CEREMONIAL		9,984,000.00		9,984,000.00					9,984,000.00	9,984,000.00	
3.9.9 - OTROS SERVICIOS		33,284.00		33,284.00					33,284.00	33,284.00	



Municipalidad  
de La Matanza

## ESTADO DE EJECUCIÓN DEL PRESUPUESTO DE GASTOS

Desde 01/01/2023 Hasta 30/09/2023

Presupuesto: 2023

Fuente de Financiamiento	Objeto del Gasto	Crédito Aprobado	Modificaciones	Crédito Vigente	Preventivo	Compromiso	Devengado	Pagado	Crédito Disponible	Crédito Vig. Devengado	Devengado no Pagado
<b>Jurisdicción: 1.1.1.01.04.000 - SECRETARÍA DE PRODUCCIÓN</b>											
	4.3.6 - EQUIPO PARA COMPUTACIÓN	16,000,000.00	-16,000,000.00								
	<b>TOTAL TESORO MUNICIPAL</b>	<b>36,041,243.56</b>	<b>-16,000,000.00</b>	<b>20,041,243.56</b>					<b>20,041,243.56</b>	<b>20,041,243.56</b>	
	<b>TOTAL PROMOCIÓN INDUSTRIAL Y SECTORES PRODUCTIVOS</b>	<b>36,041,243.56</b>	<b>-16,000,000.00</b>	<b>20,041,243.56</b>					<b>20,041,243.56</b>	<b>20,041,243.56</b>	
<b>Categoría Programática:</b>											
23 - ACTIVIDADES PARA COMERCIO EXTERIOR Y ASISTENCIA EMPRENDEDORES											
1.1.0 - TESORO MUNICIPAL											
	2.1.1 - ALIMENTOS PARA PERSONAS	105,018.34	107,506.00	212,524.34	16,200.00	91,306.00			105,018.34	212,524.34	
	2.3.1 - PAPEL DE ESCRITORIO Y CARTÓN	183,904.00	766,412.00	950,316.00	41,720.00	569,694.30	569,694.30	569,694.30	338,901.70	380,621.70	
	2.3.4 - PRODUCTOS DE PAPEL Y CARTÓN	51,472.00	86,597.80	138,069.80		41,869.60	41,869.60	41,869.60	96,200.20	96,200.20	
	2.5.1 - COMPUESTOS QUÍMICOS	3,520.00		3,520.00					3,520.00	3,520.00	
	2.5.2 - PRODUCTOS FARMACÉUTICOS Y MEDICINALES	4,638.40		4,638.40					4,638.40	4,638.40	
	2.5.4 - INSECTICIDAS, FUMIGANTES Y OTROS	20,000.00		20,000.00					20,000.00	20,000.00	
	2.5.5 - TINTAS, PINTURAS Y COLORANTES	359,680.00	-200,000.00	159,680.00					159,680.00	159,680.00	
	2.5.6 - COMBUSTIBLES Y LUBRICANTES	140,800.00		140,800.00					140,800.00	140,800.00	
	2.9.1 - ELEMENTOS DE LIMPIEZA	39,399.73	80,000.00	119,399.73		68,540.00	68,540.00	68,540.00	50,859.73	50,859.73	
	2.9.2 - ÚTILES DE ESCRITORIO, OFICINA Y ENSEÑANZA	562,211.68	103,261.43	665,473.11	2,632.00	182,419.50	182,419.50	182,419.50	480,421.61	483,053.61	
	2.9.3 - ÚTILES Y MATERIALES ELÉCTRICOS		17,200.00	17,200.00		17,200.00				17,200.00	
	2.9.4 - ÚTENSILIOS DE COCINA Y COMEDOR	223,398.40		223,398.40					223,398.40	223,398.40	
	2.9.9 - OTROS BIENES DE CONSUMO		30,000.00	30,000.00					30,000.00	30,000.00	
	3.2.4 - ALQUILER DE FOTOCOPIADORAS	161,280.00	2,600.00	163,880.00		67,394.00			96,486.00	163,880.00	
	3.3.3 - MANTENIMIENTO Y REPARACIÓN DE MAQUINARIA Y EQUIPO		443,080.00	443,080.00		226,880.00	93,080.00	93,080.00	216,200.00	350,000.00	
	3.6.2 - PROPAGANDA	12,800.00	81,600.00	94,400.00		60,400.00	60,400.00	60,400.00	34,000.00	34,000.00	
	3.7.1 - PASAJES	50,113.48		50,113.48					50,113.48	50,113.48	



Municipalidad  
de La Matanza

## ESTADO DE EJECUCIÓN DEL PRESUPUESTO DE GASTOS

Desde 01/01/2023 Hasta 30/09/2023

Presupuesto: 2023

Fuente de Financiamiento	Objeto del Gasto	Crédito Aprobado	Modificaciones	Crédito Vigente	Preventivo	Compromiso	Devengado	Pagado	Crédito Disponible	Crédito Vig. Devengado	Devengado no Pagado
<b>Jurisdicción: 1.1.1.01.04.000 - SECRETARÍA DE PRODUCCIÓN</b>											
3.7.9 - OTROS PASAJES Y VIÁTICOS		9,880.00		9,880.00					9,880.00	9,880.00	
3.9.9 - OTROS SERVICIOS			10,000.00	10,000.00		4,700.00	4,700.00	4,700.00	5,300.00	5,300.00	
4.3.6 - EQUIPO PARA COMPUTACIÓN		1,943,429.50	-1,131,200.00	812,229.50					812,229.50	812,229.50	
<b>TOTAL TESORO MUNICIPAL</b>		<b>3,871,545.53</b>	<b>397,057.23</b>	<b>4,268,602.76</b>	<b>60,552.00</b>	<b>1,330,403.40</b>	<b>1,020,703.40</b>	<b>1,020,703.40</b>	<b>2,877,647.36</b>	<b>3,247,899.36</b>	
<b>TOTAL ACTIVIDADES PARA COMERCIO EXTERIOR Y ASISTENCIA EMPRENDEDI</b>		<b>3,871,545.53</b>	<b>397,057.23</b>	<b>4,268,602.76</b>	<b>60,552.00</b>	<b>1,330,403.40</b>	<b>1,020,703.40</b>	<b>1,020,703.40</b>	<b>2,877,647.36</b>	<b>3,247,899.36</b>	
<b>Categoría Programática:</b>											
24.01 - COORDINACION DE PROYECTOS DE LA SEC. DE PRODUCCION											
1.1.0 - TESORO MUNICIPAL											
2.7.4 - ESTRUCTURAS METÁLICAS ACABADAS			5,800,000.00	5,800,000.00		5,747,500.00			52,500.00	5,800,000.00	
<b>TOTAL TESORO MUNICIPAL</b>			<b>5,800,000.00</b>	<b>5,800,000.00</b>		<b>5,747,500.00</b>			<b>52,500.00</b>	<b>5,800,000.00</b>	
<b>TOTAL COORDINACION DE PROYECTOS DE LA SEC. DE PRODUCCION</b>			<b>5,800,000.00</b>	<b>5,800,000.00</b>		<b>5,747,500.00</b>			<b>52,500.00</b>	<b>5,800,000.00</b>	
<b>Categoría Programática:</b>											
24.51 - POLO CIENTIFICO, TEC. Y DE INNOVACION PRODUCTIVA DE LA MATANZA											
1.1.0 - TESORO MUNICIPAL											
4.2.1 - CONSTRUCCIONES EN BIENES DE DOMINIO PRIVADO			5,497,736,867.48	5,497,736,867.48		5,497,736,867.48				5,497,736,867.48	
<b>TOTAL TESORO MUNICIPAL</b>			<b>5,497,736,867.48</b>	<b>5,497,736,867.48</b>		<b>5,497,736,867.48</b>				<b>5,497,736,867.48</b>	
<b>TOTAL POLO CIENTIFICO, TEC. Y DE INNOVACION PRODUCTIVA DE LA MATAN</b>			<b>5,497,736,867.48</b>	<b>5,497,736,867.48</b>		<b>5,497,736,867.48</b>				<b>5,497,736,867.48</b>	
<b>Categoría Programática:</b>											
25 - PROMOCION AL TRABAJO E INSERCIÓN LABORAL											
1.1.0 - TESORO MUNICIPAL											




Municipalidad  
de La Matanza

## ESTADO DE EJECUCIÓN DEL PRESUPUESTO DE GASTOS

Desde 01/01/2023 Hasta 30/09/2023

Presupuesto: 2023

Fuente de Financiamiento	Objeto del Gasto	Crédito Aprobado	Modificaciones	Crédito Vigente	Preventivo	Compromiso	Devengado	Pagado	Crédito Disponible	Crédito Vig. Devengado	Devengado no Pagado
<b>Jurisdicción: 1.1.1.01.04.000 - SECRETARÍA DE PRODUCCIÓN</b>											
2.1.1 - ALIMENTOS PARA PERSONAS		229,760.00	66,699.38	296,459.38	16,699.38	234,000.00			45,760.00	296,459.38	
2.3.1 - PAPEL DE ESCRITORIO Y CARTÓN		68,640.00	1,038,981.32	1,107,621.32		839,002.32	38,981.32	38,981.32	268,619.00	1,068,640.00	
2.3.4 - PRODUCTOS DE PAPEL Y CARTÓN		551,657.60		551,657.60		1,230.00	1,230.00	1,230.00	550,427.60	550,427.60	
2.5.1 - COMPUESTOS QUÍMICOS		4,224.00		4,224.00		1,840.00	1,840.00	1,840.00	2,384.00	2,384.00	
2.5.5 - TINTAS, PINTURAS Y COLORANTES		241,920.00		241,920.00		1,748.44	1,748.44	1,748.44	240,171.56	240,171.56	
2.5.6 - COMBUSTIBLES Y LUBRICANTES		280,800.00	1,070,000.00	1,350,800.00		1,170,000.00	1,170,000.00	770,000.00	180,800.00	180,800.00	400,000.00
2.7.1 - PRODUCTOS FERROSOS			10,000.00	10,000.00		450.00	450.00	450.00	9,550.00	9,550.00	
2.7.9 - OTROS PRODUCTOS METÁLICOS			5,000.00	5,000.00		2,750.00	2,750.00	2,750.00	2,250.00	2,250.00	
2.9.1 - ELEMENTOS DE LIMPIEZA		29,036.80		29,036.80					29,036.80	29,036.80	
2.9.2 - UTILES DE ESCRITORIO, OFICINA Y ENSEÑANZA		59,856.10	221,099.57	280,955.67		266,643.50	176,639.57	176,639.57	14,312.17	104,316.10	
2.9.3 - UTILES Y MATERIALES ELÉCTRICOS		1,593.60	10,000.00	11,593.60		1,600.00	1,600.00	1,600.00	9,993.60	9,993.60	
2.9.4 - UTENSILIOS DE COCINA Y COMEDOR		115,230.00	53,120.00	168,350.00	3,120.00				165,230.00	168,350.00	
2.9.6 - REPUESTOS Y ACCESORIOS			5,000.00	5,000.00		330.00	330.00	330.00	4,670.00	4,670.00	
2.9.9 - OTROS BIENES DE CONSUMO			10,000.00	10,000.00		4,900.00	4,900.00	4,900.00	5,100.00	5,100.00	
3.2.4 - ALQUILER DE FOTOCOPIADORAS		172,224.00		172,224.00					172,224.00	172,224.00	
3.3.7 - LIMPIEZA, ASEO Y FUMIGACIÓN		92,643.20	1,350,000.00	1,442,643.20		1,353,600.00			89,043.20	1,442,643.20	
3.4.9 - OTROS SERVICIOS TÉCNICOS Y PROFESIONALES		1,601,600.00	-1,165,000.00	436,600.00					436,600.00	436,600.00	
3.5.4 - PRIMAS Y GASTOS DE SEGUROS		723,840.00	-630,000.00	93,840.00					93,840.00	93,840.00	
3.6.2 - PROPAGANDA			88,500.00	88,500.00	88,500.00					88,500.00	
3.7.1 - PASAJES		31,200.00		31,200.00					31,200.00	31,200.00	
3.7.9 - OTROS PASAJES Y VIÁTICOS		9,360.00		9,360.00					9,360.00	9,360.00	
3.9.1 - SERVICIOS DE CEREMONIAL			550,000.00	550,000.00		210,000.00			340,000.00	550,000.00	
3.9.9 - OTROS SERVICIOS			10,000.00	10,000.00		4,400.00	4,400.00	4,400.00	5,600.00	5,600.00	
4.3.4 - EQUIPO DE COMUNICACIÓN Y SEÑALAMIENTO			62,000.00	62,000.00	62,000.00					62,000.00	
4.3.6 - EQUIPO PARA COMPUTACIÓN		577,609.60		577,609.60					577,609.60	577,609.60	



## ESTADO DE EJECUCIÓN DEL PRESUPUESTO DE GASTOS

Desde 01/01/2023 Hasta 30/09/2023

Presupuesto: 2023

Fuente de Financiamiento	Objeto del Gasto	Crédito Aprobado	Modificaciones	Crédito Vigente	Preventivo	Compromiso	Devengado	Pagado	Crédito Disponible	Crédito Vig. Devengado	Devengado no Pagado
--------------------------	------------------	------------------	----------------	-----------------	------------	------------	-----------	--------	--------------------	------------------------	---------------------

**Jurisdicción: 1.1.1.01.04.000 - SECRETARÍA DE PRODUCCIÓN**

4.3.7 - EQUIPO DE OFICINA Y MUEBLES		3,493,280.00	-590,300.00	2,902,980.00	99,912.00	2,149,248.30			653,819.70	2,902,980.00	
<b>TOTAL TESORO MUNICIPAL</b>		<b>8,284,474.90</b>	<b>2,165,100.27</b>	<b>10,449,575.17</b>	<b>270,231.38</b>	<b>6,241,742.56</b>	<b>1,404,869.33</b>	<b>1,004,869.33</b>	<b>3,937,601.23</b>	<b>9,044,705.84</b>	<b>400,000.00</b>
<b>TOTAL PROMOCION AL TRABAJO E INSERCIÓN LABORAL</b>		<b>8,284,474.90</b>	<b>2,165,100.27</b>	<b>10,449,575.17</b>	<b>270,231.38</b>	<b>6,241,742.56</b>	<b>1,404,869.33</b>	<b>1,004,869.33</b>	<b>3,937,601.23</b>	<b>9,044,705.84</b>	<b>400,000.00</b>

**Categoría Programática:**

52 - RADICACION Y CONTROL DE INDUSTRIAS

1.1.0 - TESORO MUNICIPAL

2.1.1 - ALIMENTOS PARA PERSONAS		229,760.00	50,490.00	280,250.00		50,490.00			229,760.00	280,250.00	
2.2.3 - CONFECCIONES TEXTILES			5,880.00	5,880.00	5,880.00					5,880.00	
2.3.1 - PAPEL DE ESCRITORIO Y CARTÓN		411,840.00	1,500,000.00	1,911,840.00					1,911,840.00	1,911,840.00	
2.3.3 - PRODUCTOS DE ARTES GRÁFICAS		374,400.00		374,400.00					374,400.00	374,400.00	
2.3.4 - PRODUCTOS DE PAPEL Y CARTÓN		315,198.40	11,968.00	327,166.40	11,968.00				315,198.40	327,166.40	
2.3.5 - LIBROS, REVISTAS Y PERIÓDICOS			37,120.00	37,120.00	7,120.00				30,000.00	37,120.00	
2.5.1 - COMPUESTOS QUÍMICOS		17,600.00		17,600.00					17,600.00	17,600.00	
2.5.6 - COMBUSTIBLES Y LUBRICANTES		386,880.00	50,000.00	436,880.00		400,000.00	400,000.00		36,880.00	36,880.00	400,000.00
2.5.8 - PRODUCTOS DE MATERIAL PLÁSTICO			15,000.00	15,000.00					15,000.00	15,000.00	
2.7.5 - HERRAMIENTAS MENORES			20,000.00	20,000.00					20,000.00	20,000.00	
2.9.1 - ELEMENTOS DE LIMPIEZA		50,640.00		50,640.00					50,640.00	50,640.00	
2.9.2 - ÚTILES DE ESCRITORIO, OFICINA Y ENSEÑANZA		139,357.85	1,114,918.33	1,254,276.18	114,918.33				1,139,357.85	1,254,276.18	
3.2.1 - ALQUILER DE EDIFICIOS Y LOCALES		1,472,640.00		1,472,640.00					1,472,640.00	1,472,640.00	
3.2.4 - ALQUILER DE FOTOCOPIADORAS		172,224.00	81,390.00	253,614.00		81,390.00	64,720.00	64,720.00	172,224.00	188,894.00	
3.4.5 - DE CAPACITACIÓN		780,000.00		780,000.00					780,000.00	780,000.00	
3.4.9 - OTROS SERVICIOS TÉCNICOS Y PROFESIONALES		3,650,400.00	-2,615,000.00	1,035,400.00					1,035,400.00	1,035,400.00	
3.5.2 - ALMACENAMIENTO		1,683,772.48		1,683,772.48					1,683,772.48	1,683,772.48	

Municipalidad  
de La Matanza

## ESTADO DE EJECUCIÓN DEL PRESUPUESTO DE GASTOS

Desde 01/01/2023 Hasta 30/09/2023

Presupuesto: 2023

Fuente de Financiamiento	Objeto del Gasto	Crédito Aprobado	Modificaciones	Crédito Vigente	Preventivo	Compromiso	Devengado	Pagado	Crédito Disponible	Crédito Vig. Devengado	Devengado no Pagado
<b>Jurisdicción: 1.1.1.01.04.000 - SECRETARÍA DE PRODUCCIÓN</b>											
3.5.4 - PRIMAS Y GASTOS DE SEGUROS		374,400.00		374,400.00					374,400.00	374,400.00	
3.7.1 - PASAJES		62,400.00		62,400.00					62,400.00	62,400.00	
3.7.9 - OTROS PASAJES Y VIÁTICOS		9,360.00		9,360.00					9,360.00	9,360.00	
4.3.6 - EQUIPO PARA COMPUTACIÓN		577,609.60		577,609.60					577,609.60	577,609.60	
4.3.7 - EQUIPO DE OFICINA Y MUEBLES		6,557,664.00		6,557,664.00					6,557,664.00	6,557,664.00	
<b>TOTAL TESORO MUNICIPAL</b>		<b>17,266,146.33</b>	<b>271,766.33</b>	<b>17,537,912.66</b>	<b>139,886.33</b>	<b>531,880.00</b>	<b>464,720.00</b>	<b>64,720.00</b>	<b>16,866,146.33</b>	<b>17,073,192.66</b>	<b>400,000.00</b>
<b>TOTAL RADICACION Y CONTROL DE INDUSTRIAS</b>		<b>17,266,146.33</b>	<b>271,766.33</b>	<b>17,537,912.66</b>	<b>139,886.33</b>	<b>531,880.00</b>	<b>464,720.00</b>	<b>64,720.00</b>	<b>16,866,146.33</b>	<b>17,073,192.66</b>	<b>400,000.00</b>
<b>TOTAL SECRETARÍA DE PRODUCCIÓN</b>		<b>366,652,071.22</b>	<b>5,451,081,854.42</b>	<b>5,817,733,925.64</b>	<b>1,178,449.31</b>	<b>5,721,223,690.28</b>	<b>195,689,989.73</b>	<b>162,085,984.97</b>	<b>95,331,786.05</b>	<b>5,622,043,935.91</b>	<b>33,604,004.76</b>
<b>Jurisdicción: 1.1.1.01.05.000 - SECRETARIA DE CULTURA</b>											
<b>Categoría Programática:</b>											
01 - COORDINACION Y GESTION DE LA SECRETARIA DE CULTURA											
1.1.0 - TESORO MUNICIPAL											
1.1.1.01 - PERSONAL SUPERIOR		2,126,738.64	592,400.00	2,719,138.64		2,704,132.83	2,704,132.83	2,235,238.40	15,005.81	15,005.81	468,894.43
1.1.1.02 - PERSONAL JERARQUICO		20,191,715.64	3,438,795.00	23,630,510.64		23,610,510.03	23,610,510.03	19,386,634.72	20,000.61	20,000.61	4,223,875.31
1.1.1.03 - PERSONAL PROFESIONAL ADMINISTRACION CENTRAL		1,103,978.88	330,810.00	1,434,788.88		1,419,781.87	1,419,781.87	1,150,088.43	15,007.01	15,007.01	269,693.44
1.1.1.05 - PERSONAL TECNICO		8,965,879.08	2,499,880.00	11,465,759.08		11,450,751.37	11,450,751.37	9,293,520.87	15,007.71	15,007.71	2,157,230.50
1.1.1.06 - PERSONAL ADMINISTRATIVO		2,875,583.52	1,505,642.00	4,381,225.52		4,366,225.13	4,366,225.13	3,441,862.77	15,000.39	15,000.39	924,362.36
1.1.1.07 - PERSONAL DE SERVICIO		18,336,495.12	6,558,700.00	24,895,195.12		24,880,185.30	24,880,185.30	20,011,217.59	15,009.82	15,009.82	4,868,967.71
1.1.1.10 - PERSONAL OBRERO		535,978.92	211,940.00	747,918.92		732,911.86	732,911.86	589,697.78	15,007.06	15,007.06	143,214.08
1.1.1.11 - PERSONAL DOCENTE		10,931,521.32	5,287,487.00	16,219,008.32		16,203,999.99	16,203,999.99	13,018,921.92	15,008.33	15,008.33	3,185,078.07
1.1.1.12 - HORAS CATEDRA		2,866,924.80	1,630,188.00	4,497,112.80		4,482,112.05	4,482,112.05	3,627,112.13	15,000.75	15,000.75	854,999.92

Filtro Aplicado: Desagregado hasta Programas Desagregado hasta Partida Principal

Municipalidad  
de La Matanza

## ESTADO DE EJECUCIÓN DEL PRESUPUESTO DE GASTOS

Desde 01/01/2023 Hasta 30/09/2023

Presupuesto: 2023

Fuente de Financiamiento	Objeto del Gasto	Crédito Aprobado	Modificaciones	Crédito Vigente	Preventivo	Compromiso	Devengado	Pagado	Crédito Disponible	Crédito Vig. Devengado	Devengado no Pagado
<b>Jurisdicción: 1.1.1.01.05.000 - SECRETARIA DE CULTURA</b>											
1.1.3.01 - ANTIGÜEDAD		39,344,017.00	6,616,742.00	45,960,759.00		45,940,758.09	45,940,758.09	38,715,394.81	20,000.91	20,000.91	7,225,363.28
1.1.3.03 - RESPONSABILIDAD FUNCIONAL		65,016,895.00	18,955,642.00	83,972,537.00		83,962,536.36	83,962,536.36	69,838,973.91	10,000.64	10,000.64	14,123,562.45
1.1.3.05 - EXTENSION HORARIA		1,404,324.00	1,760,182.00	3,164,506.00		2,784,328.28	2,784,328.28	2,251,310.01	380,177.72	380,177.72	533,018.27
1.1.3.07 - PRESENTISMO Y PUNTUALIDAD		14,812,620.00	649,754.00	15,462,374.00		15,447,373.35	15,447,373.35	12,324,826.35	15,000.65	15,000.65	3,122,547.00
1.1.3.11 - REEMPLAZOS			1,319,141.00	1,319,141.00		1,304,136.24	1,304,136.24	1,108,191.22	15,004.76	15,004.76	195,945.02
1.1.4 - SUELDO ANUAL COMPLEMENTARIO		6,357,780.00	13,867,003.00	20,224,783.00		20,209,781.45	20,209,781.45	20,161,970.92	15,001.55	15,001.55	47,810.53
1.1.6.01 - IPS APORTES		69,657,991.00	13,277,609.00	82,935,600.00		82,915,599.79	82,915,599.79	59,797,860.79	20,000.21	20,000.21	23,117,739.00
1.1.6.02 - LEY 23660		34,828,994.00	6,648,806.00	41,477,800.00		41,457,799.95	41,457,799.95	34,786,137.02	20,000.05	20,000.05	6,671,662.93
1.1.7.01 - BONIFICACIONES VARIAS		39,107,658.00	22,253,957.50	61,361,615.50		61,341,614.86	61,299,652.36	53,483,672.47	20,000.64	61,963.14	7,815,979.89
1.1.7.02 - BONIFICACION ESPECIAL NO REMUNERATIVA		228,546,447.00	177,372,537.00	405,918,984.00		405,912,673.15	405,912,673.15	329,969,152.25	6,310.85	6,310.85	75,943,520.90
1.1.7.03 - LICENCIAS NO GOZADAS		643,500.00		643,500.00		513,078.31	513,078.31	513,078.31	130,421.69	130,421.69	
1.1.7.08 - NOTIFICADORES		2,963,323.00	4,848,721.00	7,812,044.00		7,797,036.10	7,797,036.10	6,117,233.20	15,007.90	15,007.90	1,679,802.90
1.2.1.01 - PERSONAL TEMPORARIO		231,289,683.36	68,847,567.00	300,137,250.36		300,132,576.87	300,132,576.87	247,494,245.89	4,673.49	4,673.49	52,638,330.98
1.2.3 - SUELDO ANUAL COMPLEMENTARIO		7,122,945.00	1,321,416.00	8,444,361.00		8,429,358.51	8,429,358.51	8,404,510.98	15,002.49	15,002.49	24,847.53
1.2.5.01 - IPS APORTES		16,961,153.00	2,891,040.00	19,852,193.00		19,837,188.95	19,837,188.95	14,192,124.96	15,004.05	15,004.05	5,645,063.99
1.2.5.02 - LEY 23660		8,480,578.00	1,453,020.00	9,933,598.00		9,918,594.42	9,918,594.42	8,323,018.44	15,003.58	15,003.58	1,595,575.98
1.2.6.01 - BONIFICACIONES VARIAS			40,965,000.00	40,965,000.00		36,170,000.00	36,170,000.00	26,300,000.00	4,795,000.00	4,795,000.00	9,870,000.00
1.2.6.03 - LICENCIAS NO GOZADAS		166,238.00	23,821.00	190,059.00		180,058.27	180,058.27	180,058.27	10,000.73	10,000.73	
1.2.6.07 - NOTIFICADORES		1,743,417.00	-1,700,000.00	43,417.00					43,417.00	43,417.00	
1.3.1.01 - HORAS SUPLEMENTARIAS		6,538,507.00	-1,113,033.00	5,425,474.00		5,405,473.80	5,405,473.80	4,294,833.27	20,000.20	20,000.20	1,110,640.53
1.4 - ASIGNACIONES FAMILIARES		92,785,128.00	-44,221,785.00	48,563,343.00		48,548,343.00	48,548,343.00	41,918,740.00	15,000.00	15,000.00	6,629,603.00
1.5.1 - SEGUROS DE RIESGO DE TRABAJO		14,778,956.00	3,230,170.00	18,009,126.00		17,994,132.25	17,994,132.25	15,144,610.97	14,993.75	14,993.75	2,849,521.28
2.1.1 - ALIMENTOS PARA PERSONAS		15,284,360.00	-13,655,494.00	1,628,866.00		1,614,506.00	593,012.00	593,012.00	14,360.00	1,035,854.00	
2.1.4 - PRODUCTOS AGROFORESTALES		95,000.00	-80,000.00	15,000.00		12,000.00	12,000.00	12,000.00	3,000.00	3,000.00	
2.1.5 - MADERA, CORCHO Y SUS MANUFACTURAS		95,000.00	-75,000.00	20,000.00		15,600.00	15,600.00	15,600.00	4,400.00	4,400.00	



Municipalidad  
de La Matanza

## ESTADO DE EJECUCIÓN DEL PRESUPUESTO DE GASTOS

Desde 01/01/2023 Hasta 30/09/2023

Presupuesto: 2023

Fuente de Financiamiento	Objeto del Gasto	Crédito Aprobado	Modificaciones	Crédito Vigente	Preventivo	Compromiso	Devengado	Pagado	Crédito Disponible	Crédito Vig. Devengado	Devengado no Pagado
<b>Jurisdicción: 1.1.1.01.05.000 - SECRETARIA DE CULTURA</b>											
2.2.1 - HILADOS Y TELAS		95,000.00	-90,000.00	5,000.00		850.00	850.00	850.00	4,150.00	4,150.00	
2.2.2 - PRENDAS DE VESTIR		5,226,640.00	-1,265,560.00	3,961,080.00		3,951,288.00	3,951,288.00	3,951,288.00	9,792.00	9,792.00	
2.2.3 - CONFECCIONES TEXTILES		2,000,000.00	-2,000,000.00								
2.2.9 - OTROS TEXTILES Y VESTUARIO		20,000.00		20,000.00					20,000.00	20,000.00	
2.3.1 - PAPEL DE ESCRITORIO Y CARTÓN		2,000,000.00	-741,876.00	1,258,124.00	6,723.00	1,106,250.00			145,151.00	1,258,124.00	
2.3.3 - PRODUCTOS DE ARTES GRÁFICAS		50,000.00	-15,000.00	35,000.00					35,000.00	35,000.00	
2.3.4 - PRODUCTOS DE PAPEL Y CARTÓN		5,000,000.00	-2,903,623.60	2,096,376.40	1,256,010.00	832,859.30	794,620.00	794,620.00	7,507.10	1,301,756.40	
2.3.5 - LIBROS, REVISTAS Y PERIÓDICOS		100,000.00	-95,905.35	4,094.65					4,094.65	4,094.65	
2.4.3 - ARTÍCULOS DE CAUCHO		20,000.00		20,000.00					20,000.00	20,000.00	
2.4.4 - CUBIERTAS Y CÁMARAS DE AIRE			1,322,000.00	1,322,000.00		1,320,000.00			2,000.00	1,322,000.00	
2.5.1 - COMPUESTOS QUÍMICOS		1,000,000.00	-980,896.00	19,104.00		16,754.00	5,250.00	5,250.00	2,350.00	13,854.00	
2.5.4 - INSECTICIDAS, FUMIGANTES Y OTROS		500,000.00	-369,891.20	130,108.80	1,000.00	66,427.50			62,681.30	130,108.80	
2.5.5 - TINTAS, PINTURAS Y COLORANTES		3,000,000.00	-2,940,000.00	60,000.00		50,820.00			9,180.00	60,000.00	
2.5.6 - COMBUSTIBLES Y LUBRICANTES		4,500,000.00	-3,000,000.00	1,500,000.00		1,454,000.00	1,454,000.00	1,454,000.00	46,000.00	46,000.00	
2.5.8 - PRODUCTOS DE MATERIAL PLÁSTICO		4,000,000.00	-3,020,000.00	980,000.00		971,210.00	971,210.00	971,210.00	8,790.00	8,790.00	
2.5.9 - OTROS PRODUCTOS QUÍMICOS, COMBUSTIBLES Y LUBRICANTES		20,000.00		20,000.00					20,000.00	20,000.00	
2.6.3 - PRODUCTOS DE LOZA Y PORCELANA		20,000.00		20,000.00					20,000.00	20,000.00	
2.6.4 - PRODUCTOS DE CEMENTO, ASBESTO Y YESO		20,000.00		20,000.00					20,000.00	20,000.00	
2.6.5 - CEMENTO, CAL Y YESO		20,000.00		20,000.00		700.00	700.00	700.00	19,300.00	19,300.00	
2.7.1 - PRODUCTOS FERROSOS		5,000.00		5,000.00					5,000.00	5,000.00	
2.7.2 - PRODUCTOS NO FERROSOS		50,000.00		50,000.00					50,000.00	50,000.00	
2.7.4 - ESTRUCTURAS METÁLICAS ACABADAS		6,000,000.00	-3,100,000.00	2,900,000.00		2,880,000.00	2,880,000.00	2,880,000.00	20,000.00	20,000.00	
2.7.5 - HERRAMIENTAS MENORES		400,000.00	-378,800.00	21,200.00		20,670.00	20,670.00	20,670.00	530.00	530.00	
2.7.9 - OTROS PRODUCTOS METÁLICOS		90,000.00		90,000.00					90,000.00	90,000.00	
2.8.4 - PIEDRA, ARCILLA Y ARENA		20,000.00		20,000.00					20,000.00	20,000.00	



Municipalidad  
de La Matanza

## ESTADO DE EJECUCIÓN DEL PRESUPUESTO DE GASTOS

Desde 01/01/2023 Hasta 30/09/2023

Presupuesto: 2023

Fuente de Financiamiento	Objeto del Gasto	Crédito Aprobado	Modificaciones	Crédito Vigente	Preventivo	Compromiso	Devengado	Pagado	Crédito Disponible	Crédito Vig. Devengado	Devengado no Pagado
<b>Jurisdicción: 1.1.1.01.05.000 - SECRETARIA DE CULTURA</b>											
2.9.1 - ELEMENTOS DE LIMPIEZA		2,500,000.00	-1,257,230.40	1,242,769.60	619,399.60	615,258.80	558,077.00	558,077.00	8,111.20	684,692.60	
2.9.2 - UTILES DE ESCRITORIO, OFICINA Y ENSEÑANZA		3,500,000.00	-3,408,375.28	91,624.72		40,477.76	450.00	450.00	51,146.96	91,174.72	
2.9.3 - UTILES Y MATERIALES ELÉCTRICOS		3,000,000.00	-2,300,000.00	700,000.00	30,900.00	122,240.00	36,240.00	36,240.00	546,860.00	663,760.00	
2.9.4 - UTENSILIOS DE COCINA Y COMEDOR		500,000.00	-500,000.00								
2.9.5 - UTILES MENORES MÉDICOS, QUIRÚRGICO Y DE LABORATORIO		100,000.00	132,400.00	232,400.00	227,487.00				4,913.00	232,400.00	
2.9.6 - REPUESTOS Y ACCESORIOS		400,000.00	845,819.98	1,245,819.98		1,209,680.00	16,100.00	16,100.00	36,139.98	1,229,719.98	
2.9.9 - OTROS BIENES DE CONSUMO		2,000,000.00	-1,665,685.00	334,315.00	10.00	329,850.00	329,850.00	329,850.00	4,455.00	4,465.00	
3.1.1 - ENERGÍA ELÉCTRICA			77,000.00	77,000.00		68,939.44	68,939.44	68,939.44	8,060.56	8,060.56	
3.1.2 - AGUA		5,000.00		5,000.00					5,000.00	5,000.00	
3.1.4 - TELÉFONOS, TELEX Y TELEFAX		100,000.00	-17,121.67	82,878.33		60,617.81	53,206.31	53,206.31	22,260.52	29,672.02	
3.2.1 - ALQUILER DE EDIFICIOS Y LOCALES		20,000,000.00	-7,571,820.43	12,428,179.57		11,584,428.96	9,123,000.42	8,525,967.27	843,750.61	3,305,179.15	597,033.15
3.2.2 - ALQUILER DE MAQUINARIA, EQUIPO Y MEDIOS DE TRANSPORTE		10,000,000.00	-8,750,350.00	1,249,650.00	400,000.00	774,450.00			75,200.00	1,249,650.00	
3.2.3 - ALQUILER DE EQUIPOS DE COMPUTACIÓN		400,000.00	-380,220.00	19,780.00		19,780.00	19,780.00	19,780.00			
3.2.4 - ALQUILER DE FOTOCOPIADORAS		700,000.00	339,960.00	1,039,960.00		365,800.00	139,910.00	139,910.00	674,160.00	900,050.00	
3.2.9 - OTROS ALQUILERES Y DERECHOS		75,000,000.00	8,369,510.00	83,369,510.00	1,200,000.00	81,188,610.00	56,129,100.00	56,129,100.00	980,900.00	27,240,410.00	
3.3.1 - MANTENIMIENTO Y REPARACIÓN DE EDIFICIOS Y LOCALES		1,000,000.00	-683,520.00	316,480.00		299,480.00	116,480.00	116,480.00	17,000.00	200,000.00	
3.3.2 - MANTENIMIENTO Y REPARACIÓN DE VEHÍCULOS		1,000,000.00	-221,933.00	778,067.00		727,010.00	16,670.00	16,670.00	51,057.00	761,397.00	
3.3.3 - MANTENIMIENTO Y REPARACIÓN DE MAQUINARIA Y EQUIPO		750,000.00	-426,600.00	323,400.00		270,000.00			53,400.00	323,400.00	
3.3.5 - MANTENIMIENTO DE ESPACIOS VERDES Y DEL ARBOLADO		1,000,000.00	-1,000,000.00								
3.3.7 - LIMPIEZA, ASEO Y FUMIGACIÓN		200,000.00	-192,000.00	8,000.00					8,000.00	8,000.00	
3.3.9 - OTROS MANTENIMIENTO, REPARACIÓN Y LIMPIEZA		1,000,000.00	-685,500.00	314,500.00		310,800.00	148,800.00	148,800.00	3,700.00	165,700.00	
3.4.5 - DE CAPACITACIÓN		50,000.00		50,000.00					50,000.00	50,000.00	
3.4.9 - OTROS SERVICIOS TÉCNICOS Y PROFESIONALES		2,000,000.00	3,580,000.00	5,580,000.00		1,769,000.00	1,209,000.00	1,209,000.00	3,811,000.00	4,371,000.00	
3.5.3 - IMPRENTA, PUBLICACIONES Y REPRODUCCIONES		2,000,000.00	-2,000,000.00								
3.5.4 - PRIMAS Y GASTOS DE SEGUROS		5,000,000.00	-1,744,830.13	3,255,169.87		3,215,056.20	3,126,560.74	3,126,560.74	40,113.67	128,609.13	



Municipalidad  
de La Matanza

## ESTADO DE EJECUCIÓN DEL PRESUPUESTO DE GASTOS

Desde 01/01/2023 Hasta 30/09/2023

Presupuesto: 2023

Fuente de Financiamiento	Objeto del Gasto	Crédito Aprobado	Modificaciones	Crédito Vigente	Preventivo	Compromiso	Devengado	Pagado	Crédito Disponible	Crédito Vig. Devengado	Devengado no Pagado
<b>Jurisdicción: 1.1.1.01.05.000 - SECRETARIA DE CULTURA</b>											
3.6.1 - PUBLICIDAD		15,000,000.00	-72,000.00	14,928,000.00		10,190,331.00	7,862,976.00	6,479,196.00	4,737,669.00	7,065,024.00	1,383,780.00
3.6.2 - PROPAGANDA		15,000,000.00	-6,782,850.00	8,217,150.00		8,209,350.00	7,959,200.00	7,959,200.00	7,800.00	257,950.00	
3.6.9 - OTROS PUBLICIDAD Y PROPAGANDA		100,000.00	-97,200.00	2,800.00					2,800.00	2,800.00	
3.7.1 - PASAJES		50,000.00		50,000.00					50,000.00	50,000.00	
3.7.2.01 - VIATICOS		400,000.00	-400,000.00								
3.7.2.02 - MOVILIDAD			1,413,000.00	1,413,000.00		1,413,000.00	1,413,000.00	1,413,000.00			
3.7.9 - OTROS PASAJES Y VIÁTICOS		20,000.00		20,000.00					20,000.00	20,000.00	
3.8.2 - IMPUESTOS DIRECTOS		20,000.00		20,000.00					20,000.00	20,000.00	
3.8.3 - DERECHOS Y TASAS		20,000.00		20,000.00					20,000.00	20,000.00	
3.8.9 - OTROS IMPUESTOS, DERECHOS Y TASAS		500,000.00	100,000.00	600,000.00		565,000.00	565,000.00	565,000.00	35,000.00	35,000.00	
3.9.1 - SERVICIOS DE CEREMONIAL		5,000,000.00	-1,401,300.00	3,598,700.00		1,932,275.00	1,733,075.00	1,486,400.00	1,666,425.00	1,865,625.00	246,675.00
3.9.3 - SERVICIOS DE VIGILANCIA		4,000,000.00	-3,583,700.00	416,300.00		386,300.00	161,700.00	161,700.00	30,000.00	254,600.00	
3.9.9 - OTROS SERVICIOS		25,000,000.00	24,156,800.00	49,156,800.00	3,100,000.00	45,076,465.00	40,464,785.00	36,365,715.00	980,335.00	8,692,015.00	4,099,070.00
4.3.2 - EQUIPO DE TRANSPORTE, TRACCIÓN Y ELEVACIÓN		1,000,000.00	12,800,000.00	13,800,000.00	13,800,000.00					13,800,000.00	
4.3.3 - EQUIPO SANITARIO Y DE LABORATORIO		1,000,000.00	-1,000,000.00								
4.3.4 - EQUIPO DE COMUNICACIÓN Y SEÑALAMIENTO		200,000.00	-200,000.00								
4.3.5 - EQUIPO EDUCACIONAL Y RECREATIVO		1,000,000.00	-464,002.00	535,998.00		531,998.00			4,000.00	535,998.00	
4.3.6 - EQUIPO PARA COMPUTACIÓN		7,500,000.00	732,456.00	8,232,456.00		7,537,250.00	7,537,250.00	7,537,250.00	695,206.00	695,206.00	
4.3.7 - EQUIPO DE OFICINA Y MUEBLES		3,000,000.00	-2,800,000.00	200,000.00		162,000.00	162,000.00		38,000.00	38,000.00	162,000.00
4.3.8 - HERRAMIENTAS Y REPUESTOS MAYORES		500,000.00	-500,000.00								
5.1.4 - AYUDAS SOCIALES A PERSONAS		28,000,000.00	-21,861,900.00	6,138,100.00		5,664,750.00			473,350.00	6,138,100.00	
5.1.5 - TRANSFERENCIAS A INSTITUCIONES DE ENSEÑANZA		50,000.00	-50,000.00								
5.1.6 - TRANSFERENCIAS PARA ACTIVIDADES CIENTÍFICAS O ACADÉMICAS			100.00	100.00					100.00	100.00	
5.2.1 - TRANSFERENCIAS A PERSONAS		500,000.00	-500,000.00								
5.2.2 - TRANSFERENCIAS A INSTITUCIONES DE ENSEÑANZA		50,000.00	-50,000.00								



Municipalidad  
de La Matanza

## ESTADO DE EJECUCIÓN DEL PRESUPUESTO DE GASTOS

Desde 01/01/2023 Hasta 30/09/2023

Presupuesto: 2023

Fuente de Financiamiento	Objeto del Gasto	Crédito Aprobado	Modificaciones	Crédito Vigente	Preventivo	Compromiso	Devengado	Pagado	Crédito Disponible	Crédito Vig. Devengado	Devengado no Pagado
<b>Jurisdicción: 1.1.1.01.05.000 - SECRETARIA DE CULTURA</b>											
5.2.4 - TRANSFERENCIAS A OTRAS INSTITUCIONES CULTURALES Y SOCIALES :		2,500,000.00	-2,500,000.00								
<b>TOTAL TESORO MUNICIPAL</b>		<b>1,242,730,970.28</b>	<b>305,412,014.42</b>	<b>1,548,142,984.70</b>	<b>20,641,529.60</b>	<b>1,505,007,185.20</b>	<b>1,455,661,439.84</b>	<b>1,211,236,030.41</b>	<b>22,494,269.90</b>	<b>92,481,544.86</b>	<b>244,425,409.43</b>
<b>TOTAL COORDINACION Y GESTION DE LA SECRETARIA DE CULTURA</b>		<b>1,242,730,970.28</b>	<b>305,412,014.42</b>	<b>1,548,142,984.70</b>	<b>20,641,529.60</b>	<b>1,505,007,185.20</b>	<b>1,455,661,439.84</b>	<b>1,211,236,030.41</b>	<b>22,494,269.90</b>	<b>92,481,544.86</b>	<b>244,425,409.43</b>
<b>Categoría Programática:</b>											
24 - EDUCACION Y CAPACITACION											
1.1.0 - TESORO MUNICIPAL											
2.1.1 - ALIMENTOS PARA PERSONAS		63,632,744.00	9,028,793.23	72,661,537.23	14,800,223.04	57,747,771.90	26,225,516.36	25,015,265.64	113,542.29	46,436,020.87	1,210,250.72
2.1.5 - MADERA, CORCHO Y SUS MANUFACTURAS		16,000.00		16,000.00					16,000.00	16,000.00	
2.2.1 - HILADOS Y TELAS		323,600.00	-323,600.00								
2.2.2 - PRENDAS DE VESTIR		424,010.00	50,000.00	474,010.00	454,400.00				19,610.00	474,010.00	
2.2.3 - CONFECCIONES TEXTILES		358,400.00	-357,400.00	1,000.00					1,000.00	1,000.00	
2.3.1 - PAPEL DE ESCRITORIO Y CARTÓN		2,850,000.00	1,000,000.00	3,850,000.00	1,350,000.00	2,000,161.60	1,175,587.60	1,175,587.60	499,838.40	2,674,412.40	
2.3.4 - PRODUCTOS DE PAPEL Y CARTÓN		1,049,500.00	654,249.56	1,703,749.56	281,583.40	1,356,928.60	6,500.00	6,500.00	65,237.56	1,697,249.56	
2.3.5 - LIBROS, REVISTAS Y PERIÓDICOS		18,480.00	71,000.00	89,480.00	89,334.40				145.60	89,480.00	
2.3.9 - OTROS PRODUCTOS DE PAPEL, CARTÓN E IMPRESOS			4,000.00	4,000.00					4,000.00	4,000.00	
2.5.1 - COMPUESTOS QUÍMICOS		3,427,000.00	-3,277,000.00	150,000.00	124,272.00	999.90	999.90	999.90	24,728.10	149,000.10	
2.5.4 - INSECTICIDAS, FUMIGANTES Y OTROS		119,000.00	-119,000.00								
2.5.5 - TINTAS, PINTURAS Y COLORANTES		113,200.00	150,000.00	263,200.00	232,942.50				30,257.50	263,200.00	
2.5.6 - COMBUSTIBLES Y LUBRICANTES		1,204,000.00	200,811.00	1,404,811.00		931,963.52	931,963.52	931,963.52	472,847.48	472,847.48	
2.5.8 - PRODUCTOS DE MATERIAL PLÁSTICO		413,500.00	-400,000.00	13,500.00		2,998.60	2,998.60	2,998.60	10,501.40	10,501.40	
2.6.5 - CEMENTO, CAL Y YESO		18,000.00		18,000.00					18,000.00	18,000.00	
2.7.1 - PRODUCTOS FERROSOS		7,000.00	-5,000.00	2,000.00					2,000.00	2,000.00	
2.7.5 - HERRAMIENTAS MENORES		7,500.00	30,000.00	37,500.00	32,800.00				4,700.00	37,500.00	

Municipalidad  
de La Matanza

## ESTADO DE EJECUCIÓN DEL PRESUPUESTO DE GASTOS

Desde 01/01/2023 Hasta 30/09/2023

Presupuesto: 2023

Fuente de Financiamiento	Objeto del Gasto	Crédito Aprobado	Modificaciones	Crédito Vigente	Preventivo	Compromiso	Devengado	Pagado	Crédito Disponible	Crédito Vig. Devengado	Devengado no Pagado
<b>Jurisdicción: 1.1.1.01.05.000 - SECRETARIA DE CULTURA</b>											
	2.7.9 - OTROS PRODUCTOS METÁLICOS	15,000.00	-5,000.00	10,000.00					10,000.00	10,000.00	
	2.9.1 - ELEMENTOS DE LIMPIEZA	841,887.00	1,250,152.80	2,092,039.80		1,906,528.60	1,044,478.60	1,044,478.60	185,511.20	1,047,561.20	
	2.9.2 - UTILES DE ESCRITORIO, OFICINA Y ENSEÑANZA	95,677.00	1,307,565.00	1,403,242.00	1,349,878.23	10,080.00	10,080.00	10,080.00	43,283.77	1,393,162.00	
	2.9.3 - UTILES Y MATERIALES ELÉCTRICOS	12,510.00	9,600.00	22,110.00		22,000.00	22,000.00	22,000.00	110.00	110.00	
	2.9.4 - UTENSILIOS DE COCINA Y COMEDOR	576,815.00	-576,815.00								
	2.9.6 - REPUESTOS Y ACCESORIOS	15,000.00	80,000.00	95,000.00		88,020.00	88,020.00	88,020.00	6,980.00	6,980.00	
	2.9.9 - OTROS BIENES DE CONSUMO	537,500.00	-400,000.00	137,500.00	48,000.00				89,500.00	137,500.00	
	3.2.3 - ALQUILER DE EQUIPOS DE COMPUTACIÓN	210,000.00	504,336.00	714,336.00		504,336.00	292,396.00	292,396.00	210,000.00	421,940.00	
	3.2.4 - ALQUILER DE FOTOCOPIADORAS	354,000.00	75,900.00	429,900.00		144,870.00	68,310.00	68,310.00	285,030.00	361,590.00	
	3.3.1 - MANTENIMIENTO Y REPARACIÓN DE EDIFICIOS Y LOCALES	9,600.00	-9,600.00								
	3.3.2 - MANTENIMIENTO Y REPARACIÓN DE VEHÍCULOS	200,000.00	-200,000.00								
	3.3.3 - MANTENIMIENTO Y REPARACIÓN DE MAQUINARIA Y EQUIPO	5,693,000.00	-3,249,724.00	2,443,276.00	24,000.00	2,350,890.00	1,809,326.00	1,809,326.00	68,386.00	633,950.00	
	3.3.9 - OTROS MANTENIMIENTO, REPARACIÓN Y LIMPIEZA	150,000.00		150,000.00					150,000.00	150,000.00	
	3.4.5 - DE CAPACITACIÓN	70,000.00	-70,000.00								
	3.5.3 - IMPRENTA, PUBLICACIONES Y REPRODUCCIONES	75,000.00	-70,000.00	5,000.00		1,600.00	1,600.00	1,600.00	3,400.00	3,400.00	
	3.5.4 - PRIMAS Y GASTOS DE SEGUROS	1,450,000.00	2,100,000.00	3,550,000.00		3,441,575.25	3,441,575.25	3,441,575.25	108,424.75	108,424.75	
	3.7.2.02 - MOVILIDAD		10,000.00	10,000.00		2,350.00	2,350.00	2,350.00	7,650.00	7,650.00	
	3.9.3 - SERVICIOS DE VIGILANCIA	1,330,560.00	600,014.00	1,930,574.00	68,000.00	1,115,610.00	656,270.00	656,270.00	746,964.00	1,274,304.00	
	3.9.9 - OTROS SERVICIOS	500,000.00		500,000.00		9,300.00	9,300.00	9,300.00	490,700.00	490,700.00	
	4.3.1 - MAQUINARIA Y EQUIPO DE PRODUCCIÓN		58,500.00	58,500.00		58,500.00	58,500.00	58,500.00			
	4.3.4 - EQUIPO DE COMUNICACIÓN Y SEÑALAMIENTO		150,000.00	150,000.00					150,000.00	150,000.00	
	4.3.6 - EQUIPO PARA COMPUTACIÓN		1,500,000.00	1,500,000.00	162,050.00	1,294,000.00	1,294,000.00	1,294,000.00	43,950.00	206,000.00	
	4.3.7 - EQUIPO DE OFICINA Y MUEBLES	6,645,000.00	2,751,000.00	9,396,000.00	3,122,596.00	4,401,000.00	4,116,000.00	4,116,000.00	1,872,404.00	5,280,000.00	
	4.3.9 - EQUIPOS VARIOS		150,000.00	150,000.00		124,183.20			25,816.80	150,000.00	
	5.1.4 - AYUDAS SOCIALES A PERSONAS	4,250,000.00	-4,200,000.00	50,000.00					50,000.00	50,000.00	



Municipalidad  
de La Matanza

## ESTADO DE EJECUCIÓN DEL PRESUPUESTO DE GASTOS

Desde 01/01/2023 Hasta 30/09/2023

Presupuesto: 2023

Fuente de Financiamiento	Objeto del Gasto	Crédito Aprobado	Modificaciones	Crédito Vigente	Preventivo	Compromiso	Devengado	Pagado	Crédito Disponible	Crédito Vig. Devengado	Devengado no Pagado	
<b>Jurisdicción: 1.1.1.01.05.000 - SECRETARIA DE CULTURA</b>												
<b>TOTAL TESORO MUNICIPAL</b>		97,013,483.00	8,472,782.59	105,486,265.59	22,140,079.57	77,515,667.17	41,257,771.83	40,047,521.11	5,830,518.85	64,228,493.76	1,210,250.72	
<b>TOTAL EDUCACION Y CAPACITACION</b>		97,013,483.00	8,472,782.59	105,486,265.59	22,140,079.57	77,515,667.17	41,257,771.83	40,047,521.11	5,830,518.85	64,228,493.76	1,210,250.72	
<b>Categoría Programática:</b>												
25 - EVENTOS CULTURALES												
1.1.0 - TESORO MUNICIPAL												
2.2.1 - HILADOS Y TELAS			2,000,000.00	2,000,000.00		1,246,500.00			753,500.00	2,000,000.00		
2.3.4 - PRODUCTOS DE PAPEL Y CARTÓN			75,000.00	75,000.00		75,000.00	75,000.00	75,000.00				
2.5.5 - TINTAS, PINTURAS Y COLORANTES			500,000.00	500,000.00					500,000.00	500,000.00		
2.5.8 - PRODUCTOS DE MATERIAL PLÁSTICO			2,000,000.00	1,808,152.00	3,808,152.00		3,087,762.00	1,373,350.00	1,373,350.00	720,390.00	2,434,802.00	
2.9.2 - UTILES DE ESCRITORIO, OFICINA Y ENSEÑANZA				1,200,000.00	1,200,000.00				1,200,000.00	1,200,000.00		
2.9.9 - OTROS BIENES DE CONSUMO			1,000,000.00	950,000.00	1,950,000.00	920,000.00	240,000.00	240,000.00	790,000.00	1,710,000.00		
3.2.2 - ALQUILER DE MAQUINARIA, EQUIPO Y MEDIOS DE TRANSPORTE			10,000,000.00	10,157,200.00	20,157,200.00		14,909,000.00	9,449,000.00	5,248,200.00	10,708,200.00		
3.2.9 - OTROS ALQUILERES Y DERECHOS			18,750,000.00	305,472,000.00	324,222,000.00	16,729,000.00	274,192,498.38	143,028,799.58	142,068,799.58	33,300,501.62	181,193,200.42	960,000.00
3.5.3 - IMPRENTA, PUBLICACIONES Y REPRODUCCIONES				5,000,000.00	5,000,000.00				5,000,000.00	5,000,000.00		
3.5.4 - PRIMAS Y GASTOS DE SEGUROS			2,500,000.00	5,192,273.76	7,692,273.76	60,654.03	2,326,960.94	1,673,475.10	1,581,043.08	5,304,658.79	6,018,798.66	92,432.02
3.6.1 - PUBLICIDAD			2,500,000.00	-2,500,000.00								
3.6.2 - PROPAGANDA			10,000,000.00	57,749,660.00	67,749,660.00	14,286,060.00	49,857,418.00	13,639,540.00	13,119,540.00	3,606,182.00	54,110,120.00	520,000.00
3.7.2.02 - MOVILIDAD												
3.9.1 - SERVICIOS DE CEREMONIAL			20,000,000.00	2,068,400.00	22,068,400.00	494,390.00	16,481,733.00	9,706,793.00	8,836,883.00	5,092,277.00	12,361,607.00	869,910.00
3.9.9 - OTROS SERVICIOS			24,837,000.00	234,050,000.00	258,887,000.00	54,830,752.00	143,617,000.00	58,970,000.00	51,230,000.00	60,439,248.00	199,917,000.00	7,740,000.00
5.1.4 - AYUDAS SOCIALES A PERSONAS			25,000,000.00	-11,861,800.00	13,138,200.00		5,797,400.00		7,340,800.00	13,138,200.00		
<b>TOTAL TESORO MUNICIPAL</b>		116,587,000.00	611,860,885.76	728,447,885.76	87,320,856.03	511,831,272.32	238,155,957.68	227,973,615.66	129,295,757.41	490,291,928.08	10,182,342.02	



Municipalidad  
de La Matanza

## ESTADO DE EJECUCIÓN DEL PRESUPUESTO DE GASTOS

Desde 01/01/2023 Hasta 30/09/2023

Presupuesto: 2023

Fuente de Financiamiento	Objeto del Gasto	Crédito Aprobado	Modificaciones	Crédito Vigente	Preventivo	Compromiso	Devengado	Pagado	Crédito Disponible	Crédito Vig. Devengado	Devengado no Pagado
<b>Jurisdicción: 1.1.1.01.05.000 - SECRETARIA DE CULTURA</b>											
<b>TOTAL EVENTOS CULTURALES</b>		<b>116,587,000.00</b>	<b>611,860,885.76</b>	<b>728,447,885.76</b>	<b>87,320,856.03</b>	<b>511,831,272.32</b>	<b>238,155,957.68</b>	<b>227,973,615.66</b>	<b>129,295,757.41</b>	<b>490,291,928.08</b>	<b>10,182,342.02</b>
<b>Categoría Programática:</b>											
27 - PATRIMONIO HISTORICO CULTURAL Y PALEONTOLOGICO LOCAL											
1.1.0 - TESORO MUNICIPAL											
2.1.1 - ALIMENTOS PARA PERSONAS		60,000.00		60,000.00					60,000.00	60,000.00	
2.1.5 - MADERA, CORCHO Y SUS MANUFACTURAS		40,000.00		40,000.00					40,000.00	40,000.00	
2.2.1 - HILADOS Y TELAS		20,000.00		20,000.00					20,000.00	20,000.00	
2.2.2 - PRENDAS DE VESTIR		30,000.00		30,000.00					30,000.00	30,000.00	
2.3.1 - PAPEL DE ESCRITORIO Y CARTÓN		50,000.00		50,000.00					50,000.00	50,000.00	
2.3.4 - PRODUCTOS DE PAPEL Y CARTÓN		20,000.00		20,000.00					20,000.00	20,000.00	
2.3.5 - LIBROS, REVISTAS Y PERIÓDICOS		15,000.00		15,000.00					15,000.00	15,000.00	
2.3.6 - TEXTOS DE ENSEÑANZA		95,000.00	-50,000.00	45,000.00					45,000.00	45,000.00	
2.5.1 - COMPUESTOS QUÍMICOS		9,000.00		9,000.00					9,000.00	9,000.00	
2.5.4 - INSECTICIDAS, FUMIGANTES Y OTROS		60,000.00		60,000.00					60,000.00	60,000.00	
2.5.5 - TINTAS, PINTURAS Y COLORANTES		500,000.00	-500,000.00								
2.5.6 - COMBUSTIBLES Y LUBRICANTES		20,000.00		20,000.00		3,000.00	3,000.00	3,000.00	17,000.00	17,000.00	
2.5.8 - PRODUCTOS DE MATERIAL PLÁSTICO		8,000.00		8,000.00		102.76	102.76	102.76	7,897.24	7,897.24	
2.6.5 - CEMENTO, CAL Y YESO		90,000.00		90,000.00					90,000.00	90,000.00	
2.7.1 - PRODUCTOS FERROSOS		70,000.00		70,000.00		24.70	24.70	24.70	69,975.30	69,975.30	
2.7.5 - HERRAMIENTAS MENORES		130,000.00	-130,000.00								
2.7.9 - OTROS PRODUCTOS METÁLICOS		25,000.00		25,000.00					25,000.00	25,000.00	
2.9.1 - ELEMENTOS DE LIMPIEZA		175,000.00	-170,000.00	5,000.00		650.00	650.00	650.00	4,350.00	4,350.00	
2.9.2 - UTILES DE ESCRITORIO, OFICINA Y ENSEÑANZA		90,000.00		90,000.00		500.00	500.00	500.00	89,500.00	89,500.00	
2.9.3 - UTILES Y MATERIALES ELÉCTRICOS		440,000.00	-389,100.00	50,900.00		14,301.24	3,401.24	3,401.24	36,598.76	47,498.76	



Municipalidad  
de La Matanza

## ESTADO DE EJECUCIÓN DEL PRESUPUESTO DE GASTOS

Desde 01/01/2023 Hasta 30/09/2023

Presupuesto: 2023

Fuente de Financiamiento	Objeto del Gasto	Crédito Aprobado	Modificaciones	Crédito Vigente	Preventivo	Compromiso	Devengado	Pagado	Crédito Disponible	Crédito Vig. Devengado	Devengado no Pagado
<b>Jurisdicción: 1.1.1.01.05.000 - SECRETARIA DE CULTURA</b>											
	2.9.4 - UTENSILIOS DE COCINA Y COMEDOR	9,000.00		9,000.00					9,000.00	9,000.00	
	2.9.5 - UTILES MENORES MÉDICOS, QUIRÚRGICO Y DE LABORATORIO	35,000.00		35,000.00					35,000.00	35,000.00	
	2.9.6 - REPUESTOS Y ACCESORIOS	190,000.00		190,000.00		1,451.60	1,451.60	1,451.60	188,548.40	188,548.40	
	2.9.9 - OTROS BIENES DE CONSUMO	20,000.00		20,000.00					20,000.00	20,000.00	
	3.2.2 - ALQUILER DE MAQUINARIA, EQUIPO Y MEDIOS DE TRANSPORTE	200,000.00		200,000.00					200,000.00	200,000.00	
	3.2.4 - ALQUILER DE FOTOCOPIADORAS	100,000.00	47,920.00	147,920.00		47,920.00	47,920.00	47,920.00	100,000.00	100,000.00	
	3.3.2 - MANTENIMIENTO Y REPARACIÓN DE VEHÍCULOS	150,000.00		150,000.00					150,000.00	150,000.00	
	3.3.3 - MANTENIMIENTO Y REPARACIÓN DE MAQUINARIA Y EQUIPO	500,000.00	-430,000.00	70,000.00					70,000.00	70,000.00	
	3.3.6 - MANTENIMIENTO Y LIMPIEZA DE DESAGÜES	25,000.00		25,000.00					25,000.00	25,000.00	
	3.3.7 - LIMPIEZA, ASEO Y FUMIGACIÓN	500,000.00	-500,000.00								
	3.5.1 - TRANSPORTE	15,000.00		15,000.00					15,000.00	15,000.00	
	3.6.1 - PUBLICIDAD	250,000.00	-250,000.00								
	3.6.2 - PROPAGANDA	550,000.00	-500,000.00	50,000.00					50,000.00	50,000.00	
	3.9.3 - SERVICIOS DE VIGILANCIA	250,000.00	2,950.00	252,950.00					252,950.00	252,950.00	
	3.9.9 - OTROS SERVICIOS	550,000.00	-500,000.00	50,000.00					50,000.00	50,000.00	
	4.3.5 - EQUIPO EDUCACIONAL Y RECREATIVO	500,000.00	-500,000.00								
	4.3.9 - EQUIPOS VARIOS		250,000.00	250,000.00		220,000.00	220,000.00	220,000.00	30,000.00	30,000.00	
	5.1.4 - AYUDAS SOCIALES A PERSONAS	3,029,000.00	5,039,000.00	8,068,000.00		8,059,000.00	3,289,000.00	3,289,000.00	9,000.00	4,779,000.00	
	<b>TOTAL TESORO MUNICIPAL</b>	<b>8,820,000.00</b>	<b>1,420,770.00</b>	<b>10,240,770.00</b>		<b>8,346,950.30</b>	<b>3,566,050.30</b>	<b>3,566,050.30</b>	<b>1,893,819.70</b>	<b>6,674,719.70</b>	
	<b>TOTAL PATRIMONIO HISTORICO CULTURAL Y PALEONTOLOGICO LOCAL</b>	<b>8,820,000.00</b>	<b>1,420,770.00</b>	<b>10,240,770.00</b>		<b>8,346,950.30</b>	<b>3,566,050.30</b>	<b>3,566,050.30</b>	<b>1,893,819.70</b>	<b>6,674,719.70</b>	

**Categoría Programática:**

30 - FONDO ESP. MUNICIPAL PARA LA REACTIVACION CULTURAL Y TURISTICAS

1.3.2 - DE ORIGEN PROVINCIAL



Municipalidad  
de La Matanza

## ESTADO DE EJECUCIÓN DEL PRESUPUESTO DE GASTOS

Desde 01/01/2023 Hasta 30/09/2023

Presupuesto: 2023

Fuente de Financiamiento	Objeto del Gasto	Crédito Aprobado	Modificaciones	Crédito Vigente	Preventivo	Compromiso	Devengado	Pagado	Crédito Disponible	Crédito Vig. Devengado	Devengado no Pagado
<b>Jurisdicción: 1.1.1.01.05.000 - SECRETARIA DE CULTURA</b>											
5.1.4 - AYUDAS SOCIALES A PERSONAS			692,489.87	692,489.87	316,821.70				375,668.17	692,489.87	
5.1.7 - TRANSFERENCIAS A OTRAS INSTITUCIONES CULTURALES Y SOCIALES			158,842.50	158,842.50	158,842.50					158,842.50	
<b>TOTAL DE ORIGEN PROVINCIAL</b>			<b>851,332.37</b>	<b>851,332.37</b>	<b>475,664.20</b>				<b>375,668.17</b>	<b>851,332.37</b>	
<b>TOTAL FONDO ESP. MUNICIPAL PARA LA REACTIVACION CULTURAL Y TURIS</b>			<b>851,332.37</b>	<b>851,332.37</b>	<b>475,664.20</b>				<b>375,668.17</b>	<b>851,332.37</b>	
<b>Categoría Programática:</b>											
70.01 - CIENCIA, TECNOLOGIA, ENSEÑANZA PREESCOLAR Y ESPACIOS CULTURALES											
1.1.0 - TESORO MUNICIPAL											
1.1.3.03 - RESPONSABILIDAD FUNCIONAL			159,990.00	159,990.00		97,949.73	97,949.73	97,949.73	62,040.27	62,040.27	
1.1.3.07 - PRESENTISMO Y PUNTUALIDAD			30,519.00	30,519.00		19,283.60	19,283.60	19,283.60	11,235.40	11,235.40	
1.1.4 - SUELDO ANUAL COMPLEMENTARIO			35,889.00	35,889.00		15,888.16	15,888.16	15,888.16	20,000.84	20,000.84	
1.1.6.01 - IPS APORTES			114,306.00	114,306.00		104,305.84	104,305.84	84,856.11	10,000.16	10,000.16	19,449.73
1.1.6.02 - LEY 23660			52,704.00	52,704.00		52,152.91	52,152.91	52,152.91	551.09	551.09	
1.1.7.01 - BONIFICACIONES VARIAS			40,265.00	40,265.00		40,226.69	40,226.69	40,226.69	38.31	38.31	
1.1.7.02 - BONIFICACION ESPECIAL NO REMUNERATIVA			576,539.00	576,539.00		566,538.91	566,538.91	566,538.91	10,000.09	10,000.09	
1.2.1.01 - PERSONAL TEMPORARIO			359,327.00	359,327.00		349,326.02	349,326.02	349,326.02	10,000.98	10,000.98	
1.5.1 - SEGUROS DE RIESGO DE TRABAJO			24,607.00	24,607.00		18,004.30	18,004.30	18,004.30	6,602.70	6,602.70	
4.3.5 - EQUIPO EDUCACIONAL Y RECREATIVO											
<b>TOTAL TESORO MUNICIPAL</b>			<b>1,394,146.00</b>	<b>1,394,146.00</b>		<b>1,263,676.16</b>	<b>1,263,676.16</b>	<b>1,244,226.43</b>	<b>130,469.84</b>	<b>130,469.84</b>	<b>19,449.73</b>
1.3.2 - DE ORIGEN PROVINCIAL											
2.1.1 - ALIMENTOS PARA PERSONAS		30,000,000.00	-26,370,080.00	3,629,920.00		3,033,920.00	1,779,000.00	1,779,000.00	596,000.00	1,850,920.00	
2.1.5 - MADERA, CORCHO Y SUS MANUFACTURAS		500,000.00	160,000.00	660,000.00		160,000.00			500,000.00	660,000.00	
2.2.2 - PRENDAS DE VESTIR		2,000,000.00	-1,797,500.00	202,500.00		202,500.00				202,500.00	

Filtro Aplicado: Desagregado hasta Programas Desagregado hasta Partida Principal



Municipalidad  
de La Matanza

## ESTADO DE EJECUCIÓN DEL PRESUPUESTO DE GASTOS

Desde 01/01/2023 Hasta 30/09/2023

Presupuesto: 2023

Fuente de Financiamiento	Objeto del Gasto	Crédito Aprobado	Modificaciones	Crédito Vigente	Preventivo	Compromiso	Devengado	Pagado	Crédito Disponible	Crédito Vig. Devengado	Devengado no Pagado
<b>Jurisdicción: 1.1.1.01.05.000 - SECRETARIA DE CULTURA</b>											
	2.3.1 - PAPEL DE ESCRITORIO Y CARTÓN	1,000,000.00	8,550.00	1,008,550.00	621,000.00	8,550.00			379,000.00	1,008,550.00	
	2.3.4 - PRODUCTOS DE PAPEL Y CARTÓN	4,000,000.00	3,565,572.00	7,565,572.00	3,052,605.80	4,146,131.70	3,987,100.00	3,987,100.00	366,834.50	3,578,472.00	
	2.3.5 - LIBROS, REVISTAS Y PERIÓDICOS	250,000.00	275.00	250,275.00	2,614.57	13,107.80	12,832.80	12,832.80	234,552.63	237,442.20	
	2.5.1 - COMPUESTOS QUÍMICOS	1,500,000.00	-1,065,323.20	434,676.80		341,602.00	340,402.00	340,402.00	93,074.80	94,274.80	
	2.5.4 - INSECTICIDAS, FUMIGANTES Y OTROS	500,000.00	105,533.60	605,533.60	129,316.20	51,665.00	49,680.00	49,680.00	424,552.40	555,853.60	
	2.5.5 - TINTAS, PINTURAS Y COLORANTES	8,000,000.00	-2,478,185.00	5,521,815.00	1,815,590.00	3,442,048.10	1,557,900.00	1,557,900.00	264,176.90	3,963,915.00	
	2.5.8 - PRODUCTOS DE MATERIAL PLÁSTICO	1,750,000.00		1,750,000.00		1,060,600.00	550,000.00	550,000.00	689,400.00	1,200,000.00	
	2.7.1 - PRODUCTOS FERROSOS	2,500.00		2,500.00					2,500.00	2,500.00	
	2.7.4 - ESTRUCTURAS METÁLICAS ACABADAS	2,500,000.00	11,300,000.00	13,800,000.00		3,740,450.00			10,059,550.00	13,800,000.00	
	2.7.5 - HERRAMIENTAS MENORES	500,000.00	17,600.00	517,600.00	17,600.00				500,000.00	517,600.00	
	2.7.9 - OTROS PRODUCTOS METÁLICOS	5,000.00		5,000.00					5,000.00	5,000.00	
	2.9.1 - ELEMENTOS DE LIMPIEZA	1,500,000.00	2,044,653.80	3,544,653.80	1,265,046.80	543,332.90	519,293.40	519,293.40	1,736,274.10	3,025,360.40	
	2.9.2 - UTILES DE ESCRITORIO, OFICINA Y ENSEÑANZA	3,000,000.00	409,600.10	3,409,600.10	1,363,739.46	1,455,044.00	882,032.08	882,032.08	590,816.64	2,527,568.02	
	2.9.3 - UTILES Y MATERIALES ELÉCTRICOS	16,000,000.00	-14,500,000.00	1,500,000.00		624,300.00	624,300.00	624,300.00	875,700.00	875,700.00	
	2.9.4 - UTENSILIOS DE COCINA Y COMEDOR		1,500,000.00	1,500,000.00	1,079,200.00	142,000.00			278,800.00	1,500,000.00	
	2.9.6 - REPUESTOS Y ACCESORIOS	2,500,000.00	-1,950,200.00	549,800.00		49,800.00			500,000.00	549,800.00	
	2.9.9 - OTROS BIENES DE CONSUMO	2,500,000.00	1,023,237.10	3,523,237.10	386,228.60	2,316,593.20	634,458.00	634,458.00	820,415.30	2,888,779.10	
	3.2.2 - ALQUILER DE MAQUINARIA, EQUIPO Y MEDIOS DE TRANSPORTE	20,000,000.00	-20,000,000.00								
	3.2.3 - ALQUILER DE EQUIPOS DE COMPUTACIÓN	250,000.00	497,460.00	747,460.00		545,460.00	17,940.00	17,940.00	202,000.00	729,520.00	
	3.2.4 - ALQUILER DE FOTOCOPIADORAS	500,000.00	1,110,900.00	1,610,900.00		1,216,500.00	618,580.00	618,580.00	394,400.00	992,320.00	
	3.2.9 - OTROS ALQUILERES Y DERECHOS	120,000,000.00	-11,893,080.00	108,106,920.00	43,277,900.00	55,376,920.00	16,835,920.00	16,835,920.00	9,452,100.00	91,271,000.00	
	3.3.1 - MANTENIMIENTO Y REPARACIÓN DE EDIFICIOS Y LOCALES	60,000,000.00	176,305,538.19	236,305,538.19	134,210,109.18	65,511,692.09	42,999,787.54	36,201,939.04	36,583,736.92	193,305,750.65	6,797,848.50
	3.3.2 - MANTENIMIENTO Y REPARACIÓN DE VEHÍCULOS	500,000.00	500,000.00	1,000,000.00					1,000,000.00	1,000,000.00	
	3.3.3 - MANTENIMIENTO Y REPARACIÓN DE MAQUINARIA Y EQUIPO	5,000,000.00	6,340,000.00	11,340,000.00		10,405,200.00			934,800.00	11,340,000.00	
	3.3.7 - LIMPIEZA, ASEO Y FUMIGACIÓN	4,000,000.00	923,700.00	4,923,700.00	448,000.00	3,946,900.00	1,062,000.00	912,000.00	528,800.00	3,861,700.00	150,000.00

Filtro Aplicado: Desagregado hasta Programas Desagregado hasta Partida Principal



Municipalidad  
de La Matanza

## ESTADO DE EJECUCIÓN DEL PRESUPUESTO DE GASTOS

Desde 01/01/2023 Hasta 30/09/2023

Presupuesto: 2023

Fuente de Financiamiento	Objeto del Gasto	Crédito Aprobado	Modificaciones	Crédito Vigente	Preventivo	Compromiso	Devengado	Pagado	Crédito Disponible	Crédito Vig. Devengado	Devengado no Pagado
<b>Jurisdicción: 1.1.1.01.05.000 - SECRETARIA DE CULTURA</b>											
3.3.9 - OTROS MANTENIMIENTO, REPARACIÓN Y LIMPIEZA		50,000.00	2,100,000.00	2,150,000.00					2,150,000.00	2,150,000.00	
3.4.5 - DE CAPACITACIÓN		50,000,000.00	-29,141,850.00	20,858,150.00		19,816,514.60	9,319,867.40	8,146,569.40	1,041,635.40	11,538,282.60	1,173,298.00
3.4.6 - DE INFORMÁTICA Y SISTEMAS COMPUTARIZADOS		5,000.00		5,000.00					5,000.00	5,000.00	
3.4.9 - OTROS SERVICIOS TÉCNICOS Y PROFESIONALES		2,500,000.00	843,000.00	3,343,000.00		3,003,000.00	1,859,000.00	1,859,000.00	340,000.00	1,484,000.00	
3.5.3 - IMPRENTA, PUBLICACIONES Y REPRODUCCIONES		5,000.00		5,000.00					5,000.00	5,000.00	
3.6.2 - PROPAGANDA		2,500,000.00	3,400,000.00	5,900,000.00	2,000,000.00	2,678,000.00			1,222,000.00	5,900,000.00	
3.6.9 - OTROS PUBLICIDAD Y PROPAGANDA		500,000.00		500,000.00					500,000.00	500,000.00	
3.7.2.01 - VIATICOS		10,000,000.00	-5,900,000.00	4,100,000.00		4,018,120.00			81,880.00	4,100,000.00	
3.7.2.02 - MOVILIDAD			9,882,000.00	9,882,000.00		8,846,000.00	7,256,000.00	7,256,000.00	1,036,000.00	2,626,000.00	
3.9.1 - SERVICIOS DE CEREMONIAL		2,000,000.00	7,030,000.00	9,030,000.00		4,898,490.00			4,131,510.00	9,030,000.00	
3.9.3 - SERVICIOS DE VIGILANCIA		7,500,000.00	13,000,000.00	20,500,000.00		12,640,993.20			7,859,006.80	20,500,000.00	
3.9.9 - OTROS SERVICIOS		81,000,000.00	14,771,750.00	95,771,750.00	4,200,000.00	60,612,750.00	2,474,550.00	2,474,550.00	30,959,000.00	93,297,200.00	
4.2.2 - CONSTRUCCIONES EN BIENES DE DOMINIO PÚBLICO		250,000.00		250,000.00					250,000.00	250,000.00	
4.3.1 - MAQUINARIA Y EQUIPO DE PRODUCCIÓN		250,000.00	857,600.00	1,107,600.00	318,920.00	249,279.00	249,279.00	249,279.00	539,401.00	858,321.00	
4.3.4 - EQUIPO DE COMUNICACIÓN Y SEÑALAMIENTO		50,000.00	1,615,400.00	1,665,400.00	369,000.00	1,224,096.00	256,326.00	256,326.00	72,304.00	1,409,074.00	
4.3.5 - EQUIPO EDUCACIONAL Y RECREATIVO		5,000,000.00	-905,930.00	4,094,070.00	473,270.00	391,000.00			3,229,800.00	4,094,070.00	
4.3.6 - EQUIPO PARA COMPUTACIÓN		50,000.00	1,000,000.00	1,050,000.00					1,050,000.00	1,050,000.00	
4.3.7 - EQUIPO DE OFICINA Y MUEBLES		15,000,000.00	2,539,603.70	17,539,603.70	2,789,884.00	8,474,825.62	4,050,018.35	4,050,018.35	6,274,894.08	13,489,585.35	
4.3.9 - EQUIPOS VARIOS		2,000,000.00	344,026.11	2,344,026.11	884,080.00	1,086,310.11	141,790.00	141,790.00	373,636.00	2,202,236.11	
4.4.1 - EQUIPOS DE SEGURIDAD		500,000.00	342,000.00	842,000.00	309,155.00	342,000.00			190,845.00	842,000.00	
5.1.4 - AYUDAS SOCIALES A PERSONAS		100,000,000.00	131,083,032.00	231,083,032.00	25,866,740.00	186,552,996.00	104,381,376.00	97,579,876.00	18,663,296.00	126,701,656.00	6,801,500.00
5.1.5 - TRANSFERENCIAS A INSTITUCIONES DE ENSEÑANZA			25,800,000.00	25,800,000.00					25,800,000.00	25,800,000.00	
5.1.7 - TRANSFERENCIAS A OTRAS INSTITUCIONES CULTURALES Y SOCIALES		750,000.00	19,100,000.00	19,850,000.00	4,318,000.00				15,532,000.00	19,850,000.00	
5.2.4 - TRANSFERENCIAS A OTRAS INSTITUCIONES CULTURALES Y SOCIALES		44,000,000.00	-33,660,100.00	10,339,900.00		9,939,900.00	9,600,000.00	9,600,000.00	400,000.00	739,900.00	
6.8.2 - ADELANTOS A PROVEEDORES Y CONTRATISTAS A CORTO PLAZO		25,851,385.00	-25,800,000.00	51,385.00					51,385.00	51,385.00	





Municipalidad  
de La Matanza

## ESTADO DE EJECUCIÓN DEL PRESUPUESTO DE GASTOS

Desde 01/01/2023 Hasta 30/09/2023

Presupuesto: 2023

Fuente de Financiamiento	Objeto del Gasto	Crédito Aprobado	Modificaciones	Crédito Vigente	Preventivo	Compromiso	Devengado	Pagado	Crédito Disponible	Crédito Vig. Devengado	Devengado no Pagado
<b>Jurisdicción: 1.1.1.01.05.000 - SECRETARIA DE CULTURA</b>											
TOTAL DE ORIGEN PROVINCIAL		638,018,885.00	264,058,783.40	902,077,668.40	229,197,999.61	483,108,591.32	212,059,432.57	197,136,786.07	189,771,077.47	690,018,235.83	14,922,646.50
TOTAL CIENCIA, TECNOLOGIA, ENSEÑANZA PREESCOLAR Y ESPACIOS CULT		638,018,885.00	265,452,929.40	903,471,814.40	229,197,999.61	484,372,267.48	213,323,108.73	198,381,012.50	189,901,547.31	690,148,705.67	14,942,096.23
<b>Categoría Programática:</b>											
70.51 - PROYECTOS DE DOMINIO PRIVADO											
1.3.2 - DE ORIGEN PROVINCIAL											
3.3.1 - MANTENIMIENTO Y REPARACIÓN DE EDIFICIOS Y LOCALES		4,500,000.00	-500,000.00	4,000,000.00					4,000,000.00	4,000,000.00	
4.2.1 - CONSTRUCCIONES EN BIENES DE DOMINIO PRIVADO		109,774,383.00	-73,800,429.55	35,973,953.45	552,389.85	3,216,280.60	2,686,466.86	2,686,466.86	32,205,283.00	33,287,486.59	
TOTAL DE ORIGEN PROVINCIAL		114,274,383.00	-74,300,429.55	39,973,953.45	552,389.85	3,216,280.60	2,686,466.86	2,686,466.86	36,205,283.00	37,287,486.59	
TOTAL PROYECTOS DE DOMINIO PRIVADO		114,274,383.00	-74,300,429.55	39,973,953.45	552,389.85	3,216,280.60	2,686,466.86	2,686,466.86	36,205,283.00	37,287,486.59	
<b>Categoría Programática:</b>											
70.75 - PROYECTOS DOMINIO PUBLICO											
1.3.2 - DE ORIGEN PROVINCIAL											
4.2.2 - CONSTRUCCIONES EN BIENES DE DOMINIO PÚBLICO		88,194,132.00	-88,111,077.06	83,054.94					83,054.94	83,054.94	
TOTAL DE ORIGEN PROVINCIAL		88,194,132.00	-88,111,077.06	83,054.94					83,054.94	83,054.94	
TOTAL PROYECTOS DOMINIO PUBLICO		88,194,132.00	-88,111,077.06	83,054.94					83,054.94	83,054.94	
TOTAL SECRETARIA DE CULTURA		2,305,638,853.28	1,031,059,207.93	3,336,698,061.21	360,328,518.86	2,590,289,623.07	1,954,650,795.24	1,683,890,696.84	386,079,919.28	1,382,047,265.97	270,760,098.40

**Jurisdicción: 1.1.1.01.06.000 - DEFENSORÍA DEL PUEBLO**

**Categoría Programática:**



Municipalidad  
de La Matanza

## ESTADO DE EJECUCIÓN DEL PRESUPUESTO DE GASTOS

Desde 01/01/2023 Hasta 30/09/2023

Presupuesto: 2023

Fuente de Financiamiento	Objeto del Gasto	Crédito Aprobado	Modificaciones	Crédito Vigente	Preventivo	Compromiso	Devengado	Pagado	Crédito Disponible	Crédito Vig. Devengado	Devengado no Pagado
<b>Jurisdicción: 1.1.1.01.06.000 - DEFENSORÍA DEL PUEBLO</b>											
01 - COORDINACION Y GESTION DE LA DEFENSORIA DEL PUEBLO											
1.1.0 - TESORO MUNICIPAL											
1.1.1.01 - PERSONAL SUPERIOR		2,126,738.64	602,465.00	2,729,203.64		2,714,195.38	2,714,195.38	2,240,172.77	15,008.26	15,008.26	474,022.61
1.1.1.02 - PERSONAL JERARQUICO		846,420.48	298,360.00	1,144,780.48		1,129,772.75	1,129,772.75	917,058.91	15,007.73	15,007.73	212,713.84
1.1.1.06 - PERSONAL ADMINISTRATIVO		194,394.36	96,710.00	291,104.36		276,095.67	276,095.67	219,153.25	15,008.69	15,008.69	56,942.42
1.1.3.01 - ANTIGÜEDAD		1,032,801.00	261,125.00	1,293,926.00		1,278,918.99	1,278,918.99	1,072,462.05	15,007.01	15,007.01	206,456.94
1.1.3.03 - RESPONSABILIDAD FUNCIONAL		4,811,292.00		4,811,292.00		707,300.59	707,300.59	594,470.91	4,103,991.41	4,103,991.41	112,829.68
1.1.3.05 - EXTENSION HORARIA		349,819.00	2,104,186.00	2,454,005.00		2,429,150.29	2,429,150.29	2,041,933.73	24,854.71	24,854.71	387,216.56
1.1.3.07 - PRESENTISMO Y PUNTUALIDAD		473,280.00	60,680.00	533,960.00		530,546.34	530,546.34	432,008.05	3,413.66	3,413.66	98,538.29
1.1.4 - SUELDO ANUAL COMPLEMENTARIO		379,236.00		379,236.00		355,883.28	355,883.28	355,883.28	23,352.72	23,352.72	
1.1.6.01 - IPS APORTES		821,085.00	174,630.00	995,715.00		980,707.04	980,707.04	701,361.24	15,007.96	15,007.96	279,345.80
1.1.6.02 - LEY 23660		410,543.00	94,815.00	505,358.00		490,353.50	490,353.50	410,817.55	15,004.50	15,004.50	79,535.95
1.1.7.01 - BONIFICACIONES VARIAS		77,286.00	31,780.00	109,066.00		94,057.35	94,057.35	79,067.76	15,008.65	15,008.65	14,989.59
1.1.7.02 - BONIFICACION ESPECIAL NO REMUNERATIVA		924,195.00	768,546.00	1,692,741.00		1,687,739.38	1,687,739.38	1,368,490.31	5,001.62	5,001.62	319,249.07
1.1.7.03 - LICENCIAS NO GOZADAS		107,250.00		107,250.00					107,250.00	107,250.00	
1.2.1.01 - PERSONAL TEMPORARIO		13,818,402.60	3,679,700.00	17,498,102.60		17,483,092.64	17,483,092.64	14,478,783.15	15,009.96	15,009.96	3,004,309.49
1.2.3 - SUELDO ANUAL COMPLEMENTARIO		587,816.00	477,860.00	1,065,676.00		1,053,675.71	1,053,675.71	1,053,675.71	12,000.29	12,000.29	
1.2.5.01 - IPS APORTES		2,438,346.00	41,140.00	2,479,486.00		2,464,478.82	2,464,478.82	1,764,189.75	15,007.18	15,007.18	700,289.07
1.2.5.02 - LEY 23660		1,219,173.00	28,070.00	1,247,243.00		1,232,239.35	1,232,239.35	1,032,851.53	15,003.65	15,003.65	199,387.82
1.2.6.01 - BONIFICACIONES VARIAS			3,765,000.00	3,765,000.00		3,750,000.00	3,750,000.00	2,700,000.00	15,000.00	15,000.00	1,050,000.00
1.2.6.03 - LICENCIAS NO GOZADAS		66,495.00		66,495.00					66,495.00	66,495.00	
1.4 - ASIGNACIONES FAMILIARES		1,680,000.00		1,680,000.00		812,542.00	812,542.00	692,891.00	867,458.00	867,458.00	119,651.00
1.5.1 - SEGUROS DE RIESGO DE TRABAJO		553,785.00	63,313.00	617,098.00		602,097.61	602,097.61	506,333.01	15,000.39	15,000.39	95,764.60
2.2.2 - PRENDAS DE VESTIR		41,372.00		41,372.00					41,372.00	41,372.00	



Municipalidad  
de La Matanza

## ESTADO DE EJECUCIÓN DEL PRESUPUESTO DE GASTOS

Desde 01/01/2023 Hasta 30/09/2023

Presupuesto: 2023

Fuente de Financiamiento	Objeto del Gasto	Crédito Aprobado	Modificaciones	Crédito Vigente	Preventivo	Compromiso	Devengado	Pagado	Crédito Disponible	Crédito Vig. Devengado	Devengado no Pagado
<b>Jurisdicción: 1.1.1.01.06.000 - DEFENSORÍA DEL PUEBLO</b>											
2.3.1 - PAPEL DE ESCRITORIO Y CARTÓN		271,537.00	44,161.00	315,698.00	308,698.00	6,900.00	6,900.00	6,900.00	100.00	308,798.00	
2.3.4 - PRODUCTOS DE PAPEL Y CARTÓN		79,632.50	17,648.00	97,280.50	61,000.00	11,800.00	11,800.00	11,800.00	24,480.50	85,480.50	
2.5.1 - COMPUESTOS QUÍMICOS		346.00	2,000.00	2,346.00		900.00	900.00	900.00	1,446.00	1,446.00	
2.5.4 - INSECTICIDAS, FUMIGANTES Y OTROS		4,512.90	2,450.00	6,962.90		1,960.00	1,960.00	1,960.00	5,002.90	5,002.90	
2.5.5 - TINTAS, PINTURAS Y COLORANTES		30,920.00		30,920.00		2,800.00	2,800.00	2,800.00	28,120.00	28,120.00	
2.5.6 - COMBUSTIBLES Y LUBRICANTES		1,500,000.00	502,090.35	2,002,090.35		2,000,900.00	2,000,900.00	1,400,900.00	1,190.35	1,190.35	600,000.00
2.5.8 - PRODUCTOS DE MATERIAL PLÁSTICO			4,000.00	4,000.00		600.00	600.00	600.00	3,400.00	3,400.00	
2.9.1 - ELEMENTOS DE LIMPIEZA		137,274.35	-47,840.35	89,434.00	73,670.00	15,764.00	15,764.00	15,764.00	3,400.00	73,670.00	
2.9.2 - ÚTILES DE ESCRITORIO, OFICINA Y ENSEÑANZA		299,540.15	-250,000.00	49,540.15		32,080.00	32,080.00	32,080.00	17,460.15	17,460.15	
2.9.3 - ÚTILES Y MATERIALES ELÉCTRICOS		16,316.70	20,000.00	36,316.70		26,877.54	26,877.54	26,877.54	9,439.16	9,439.16	
2.9.6 - REPUESTOS Y ACCESORIOS			229,800.00	229,800.00		226,940.00	2,140.00	2,140.00	2,860.00	227,660.00	
2.9.9 - OTROS BIENES DE CONSUMO		1,172.35	12,000.00	13,172.35		8,000.00	8,000.00	8,000.00	5,172.35	5,172.35	
3.2.1 - ALQUILER DE EDIFICIOS Y LOCALES		1,740,000.00	1,893,560.73	3,633,560.73		2,014,564.88	1,434,564.88	1,434,564.88	1,618,995.85	2,198,995.85	
3.2.4 - ALQUILER DE FOTOCOPIADORAS		168,000.00	555,860.00	723,860.00		219,860.00	156,910.00	156,910.00	504,000.00	566,950.00	
3.3.2 - MANTENIMIENTO Y REPARACIÓN DE VEHÍCULOS		1,100,000.00	-102,000.00	998,000.00		2,500.00	2,500.00	2,500.00	995,500.00	995,500.00	
3.3.3 - MANTENIMIENTO Y REPARACIÓN DE MAQUINARIA Y EQUIPO		84,000.00		84,000.00					84,000.00	84,000.00	
3.3.9 - OTROS MANTENIMIENTO, REPARACIÓN Y LIMPIEZA		8,640.00		8,640.00					8,640.00	8,640.00	
3.5.3 - IMPRENTA, PUBLICACIONES Y REPRODUCCIONES			1,200.00	1,200.00		1,200.00	1,200.00	1,200.00			
3.5.4 - PRIMAS Y GASTOS DE SEGUROS		80,000.00	19,000.00	99,000.00		23,706.31			75,293.69	99,000.00	
3.6.1 - PUBLICIDAD		969,000.00	957,402.00	1,926,402.00	18,300.00	1,852,702.00	956,200.00	841,250.00	55,400.00	970,202.00	114,950.00
3.6.9 - OTROS PUBLICIDAD Y PROPAGANDA		420,000.00	4,550.00	424,550.00		28,550.00	16,550.00	16,550.00	396,000.00	408,000.00	
3.7.2.01 - VIATICOS			40,000.00	40,000.00	40,000.00					40,000.00	
3.7.2.02 - MOVILIDAD			40,000.00	40,000.00	15,000.00	1,930.00	1,930.00	1,930.00	23,070.00	38,070.00	
3.9.1 - SERVICIOS DE CEREMONIAL		800,000.00	-788,861.00	11,139.00					11,139.00	11,139.00	
3.9.3 - SERVICIOS DE VIGILANCIA		72,000.00	292,600.00	364,600.00		51,100.00	47,200.00	47,200.00	313,500.00	317,400.00	

Municipalidad  
de La Matanza

## ESTADO DE EJECUCIÓN DEL PRESUPUESTO DE GASTOS

Desde 01/01/2023 Hasta 30/09/2023

Presupuesto: 2023

Fuente de Financiamiento	Objeto del Gasto	Crédito Aprobado	Modificaciones	Crédito Vigente	Preventivo	Compromiso	Devengado	Pagado	Crédito Disponible	Crédito Vig. Devengado	Devengado no Pagado
<b>Jurisdicción: 1.1.1.01.06.000 - DEFENSORÍA DEL PUEBLO</b>											
3.9.9 - OTROS SERVICIOS		5,000.00		5,000.00		2,600.00	2,600.00	2,600.00	2,400.00	2,400.00	
4.3.2 - EQUIPO DE TRANSPORTE, TRACCIÓN Y ELEVACIÓN		5,500,000.00	-3,208,300.00	2,291,700.00					2,291,700.00	2,291,700.00	
4.3.6 - EQUIPO PARA COMPUTACIÓN			305,870.00	305,870.00	305,870.00					305,870.00	
4.3.7 - EQUIPO DE OFICINA Y MUEBLES		73,800.00	135,000.00	208,800.00	135,000.00				73,800.00	208,800.00	
5.1.7 - TRANSFERENCIAS A OTRAS INSTITUCIONES CULTURALES Y SOCIALES :			2,644,800.00	2,644,800.00	2,644,800.00					2,644,800.00	
<b>TOTAL TESORO MUNICIPAL</b>		<b>46,321,422.03</b>	<b>15,875,370.73</b>	<b>62,196,792.76</b>	<b>3,602,338.00</b>	<b>46,607,081.42</b>	<b>44,803,223.11</b>	<b>36,677,030.38</b>	<b>11,987,373.34</b>	<b>17,393,569.65</b>	<b>8,126,192.73</b>
<b>TOTAL COORDINACION Y GESTION DE LA DEFENSORIA DEL PUEBLO</b>		<b>46,321,422.03</b>	<b>15,875,370.73</b>	<b>62,196,792.76</b>	<b>3,602,338.00</b>	<b>46,607,081.42</b>	<b>44,803,223.11</b>	<b>36,677,030.38</b>	<b>11,987,373.34</b>	<b>17,393,569.65</b>	<b>8,126,192.73</b>
<b>TOTAL DEFENSORÍA DEL PUEBLO</b>		<b>46,321,422.03</b>	<b>15,875,370.73</b>	<b>62,196,792.76</b>	<b>3,602,338.00</b>	<b>46,607,081.42</b>	<b>44,803,223.11</b>	<b>36,677,030.38</b>	<b>11,987,373.34</b>	<b>17,393,569.65</b>	<b>8,126,192.73</b>
<b>Jurisdicción: 1.1.1.01.07.000 - JEFATURA DE GABINETE</b>											
<b>Categoría Programática:</b>											
01.01 - COORDINACION Y GESTION DE JEFATURA DE GABINETE											
1.1.0 - TESORO MUNICIPAL											
1.1.1.01 - PERSONAL SUPERIOR		8,241,129.36	4,174,840.00	12,415,969.36		12,400,962.15	12,400,962.15	10,125,202.03	15,007.21	15,007.21	2,275,760.12
1.1.1.02 - PERSONAL JERARQUICO		22,009,462.56	5,312,610.00	27,322,072.56		27,307,068.04	27,307,068.04	22,142,230.02	15,004.52	15,004.52	5,164,838.02
1.1.1.05 - PERSONAL TECNICO		22,347,340.44	8,162,710.00	30,510,050.44		30,495,042.83	30,495,042.83	24,612,138.31	15,007.61	15,007.61	5,882,904.52
1.1.1.06 - PERSONAL ADMINISTRATIVO		8,714,321.88	2,336,430.00	11,050,751.88		11,035,747.96	11,035,747.96	8,735,718.68	15,003.92	15,003.92	2,300,029.28
1.1.1.07 - PERSONAL DE SERVICIO		7,621,579.20	1,867,930.00	9,489,509.20		9,474,502.00	9,474,502.00	7,660,704.92	15,007.20	15,007.20	1,813,797.08
1.1.1.10 - PERSONAL OBRERO		546,576.24	192,660.00	739,236.24		724,231.61	724,231.61	589,476.44	15,004.63	15,004.63	134,755.17
1.1.3.01 - ANTIGÜEDAD		13,219,131.00	3,562,310.00	16,781,441.00		16,766,439.95	16,766,439.95	14,072,579.07	15,001.05	15,001.05	2,693,860.88
1.1.3.03 - RESPONSABILIDAD FUNCIONAL		24,610,435.00	-755,859.00	23,854,576.00		23,839,575.76	23,839,575.76	19,949,686.07	15,000.24	15,000.24	3,889,889.69
1.1.3.05 - EXTENSION HORARIA		9,896,712.00	11,247,533.00	21,144,245.00		21,129,244.22	21,129,244.22	17,473,228.62	15,000.78	15,000.78	3,656,015.60

Filtro Aplicado: Desagregado hasta Programas Desagregado hasta Partida Principal



Municipalidad  
de La Matanza

## ESTADO DE EJECUCIÓN DEL PRESUPUESTO DE GASTOS

Desde 01/01/2023 Hasta 30/09/2023

Presupuesto: 2023

Fuente de Financiamiento	Objeto del Gasto	Crédito Aprobado	Modificaciones	Crédito Vigente	Preventivo	Compromiso	Devengado	Pagado	Crédito Disponible	Crédito Vig. Devengado	Devengado no Pagado
<b>Jurisdicción: 1.1.1.01.07.000 - JEFATURA DE GABINETE</b>											
1.1.3.07 - PRESENTISMO Y PUNTUALIDAD		9,757,920.00	2,779,300.00	12,537,220.00		12,522,220.40	12,522,220.40	10,385,480.50	14,999.60	14,999.60	2,136,739.90
1.1.3.12 - GUARDIAS		373,238.00		373,238.00		110,089.94	110,089.94	110,089.94	263,148.06	263,148.06	
1.1.4 - SUELDO ANUAL COMPLEMENTARIO		7,584,720.00	1,204,569.00	8,789,289.00		8,774,284.55	8,774,284.55	8,745,608.55	15,004.45	15,004.45	28,676.00
1.1.6.01 - IPS APORTES		24,561,700.00	6,264,510.00	30,826,210.00		30,811,206.46	30,811,206.46	21,850,868.73	15,003.54	15,003.54	8,960,337.73
1.1.6.02 - LEY 23660		12,244,519.00	3,132,575.00	15,377,094.00		15,362,089.57	15,362,089.57	12,790,033.36	15,004.43	15,004.43	2,572,056.21
1.1.7.01 - BONIFICACIONES VARIAS		5,360,129.00	2,121,137.00	7,481,266.00		7,466,257.42	7,466,257.42	6,399,429.96	15,008.58	15,008.58	1,066,827.46
1.1.7.02 - BONIFICACION ESPECIAL NO REMUNERATIVA		63,824,364.00	58,602,494.00	122,426,858.00		122,421,855.67	122,421,855.67	98,811,997.03	5,002.33	5,002.33	23,609,858.64
1.1.7.03 - LICENCIAS NO GOZADAS		321,750.00		321,750.00		242,245.72	242,245.72	242,245.72	79,504.28	79,504.28	
1.1.7.08 - NOTIFICADORES		2,010,068.00	5,854,109.00	7,864,177.00		7,849,175.45	7,849,175.45	5,959,323.93	15,001.55	15,001.55	1,889,851.52
1.2.1.01 - PERSONAL TEMPORARIO		278,845,444.20	95,525,378.00	374,370,822.20		374,360,764.01	374,360,764.01	310,007,435.35	10,058.19	10,058.19	64,353,328.66
1.2.3 - SUELDO ANUAL COMPLEMENTARIO		13,485,186.00	6,774,011.61	20,259,197.61		20,244,190.97	20,240,225.36	20,222,786.05	15,006.64	18,972.25	17,439.31
1.2.5.01 - IPS APORTES		37,134,951.00	11,176,949.00	48,311,900.00		48,296,897.10	48,296,897.10	34,379,875.91	15,002.90	15,002.90	13,917,021.19
1.2.5.02 - LEY 23660		18,567,470.00	5,595,980.00	24,163,450.00		24,148,449.16	24,148,449.16	20,179,228.70	15,000.84	15,000.84	3,969,220.46
1.2.6.01 - BONIFICACIONES VARIAS		293,587.00	72,326,563.00	72,620,150.00		72,615,150.00	72,615,150.00	52,426,650.00	5,000.00	5,000.00	20,188,500.00
1.2.6.03 - LICENCIAS NO GOZADAS		332,475.00	46,867.33	379,342.33		163,980.81	117,113.48	117,113.48	215,361.52	262,228.85	
1.2.6.07 - NOTIFICADORES		1,572,580.00		1,572,580.00					1,572,580.00	1,572,580.00	
1.3.1.01 - HORAS SUPLEMENTARIAS		3,614,216.00		3,614,216.00		3,327,204.17	3,327,204.17	2,818,437.97	287,011.83	287,011.83	508,766.20
1.4 - ASIGNACIONES FAMILIARES		39,476,744.00	-16,939,447.00	22,537,297.00		22,522,297.00	22,522,297.00	19,330,729.00	15,000.00	15,000.00	3,191,568.00
1.5.1 - SEGUROS DE RIESGO DE TRABAJO		10,490,965.00	3,350,698.00	13,841,663.00		13,831,655.11	13,831,655.11	11,584,243.79	10,007.89	10,007.89	2,247,411.32
2.1.1 - ALIMENTOS PARA PERSONAS			607,160.00	607,160.00		601,160.00	26,510.00	26,510.00	6,000.00	580,650.00	
2.3.1 - PAPEL DE ESCRITORIO Y CARTÓN		263,876.80	100,000.00	363,876.80		304,760.00	304,760.00	304,760.00	59,116.80	59,116.80	
2.3.4 - PRODUCTOS DE PAPEL Y CARTÓN		127,827.00	18,694.00	146,521.00		24,420.00	24,420.00	24,420.00	122,101.00	122,101.00	
2.5.1 - COMPUESTOS QUÍMICOS			1,000,000.00	1,000,000.00		800.00	800.00	800.00	999,200.00	999,200.00	
2.5.4 - INSECTICIDAS, FUMIGANTES Y OTROS		78,838.00		78,838.00					78,838.00	78,838.00	
2.5.5 - TINTAS, PINTURAS Y COLORANTES		184,960.00	-140,000.00	44,960.00					44,960.00	44,960.00	



Municipalidad  
de La Matanza

## ESTADO DE EJECUCIÓN DEL PRESUPUESTO DE GASTOS

Desde 01/01/2023 Hasta 30/09/2023

Presupuesto: 2023

Fuente de Financiamiento	Objeto del Gasto	Crédito Aprobado	Modificaciones	Crédito Vigente	Preventivo	Compromiso	Devengado	Pagado	Crédito Disponible	Crédito Vig. Devengado	Devengado no Pagado
<b>Jurisdicción: 1.1.1.01.07.000 - JEFATURA DE GABINETE</b>											
2.5.6 - COMBUSTIBLES Y LUBRICANTES		628,005.00	1,330,000.00	1,958,005.00		887,180.00	887,180.00	887,180.00	1,070,825.00	1,070,825.00	
2.6.3 - PRODUCTOS DE LOZA Y PORCELANA		14,554.17		14,554.17					14,554.17	14,554.17	
2.7.1 - PRODUCTOS FERROSOS		2,587.30		2,587.30					2,587.30	2,587.30	
2.7.4 - ESTRUCTURAS METÁLICAS ACABADAS		24,563.28		24,563.28					24,563.28	24,563.28	
2.7.5 - HERRAMIENTAS MENORES		40,506.20		40,506.20					40,506.20	40,506.20	
2.7.9 - OTROS PRODUCTOS METÁLICOS		28,774.14		28,774.14					28,774.14	28,774.14	
2.9.1 - ELEMENTOS DE LIMPIEZA		154,411.00		154,411.00					154,411.00	154,411.00	
2.9.2 - UTILES DE ESCRITORIO, OFICINA Y ENSEÑANZA		1,286,435.20	-931,799.63	354,635.57		118,001.46	118,001.46	118,001.46	236,634.11	236,634.11	
2.9.3 - UTILES Y MATERIALES ELÉCTRICOS		225,988.50		225,988.50					225,988.50	225,988.50	
2.9.6 - REPUESTOS Y ACCESORIOS			2,454,540.43	2,454,540.43		1,068,820.43	878,480.00	878,480.00	1,385,720.00	1,576,060.43	
3.2.1 - ALQUILER DE EDIFICIOS Y LOCALES		4,542,603.80	2,551,182.30	7,093,786.10		5,342,171.62	4,347,742.98	3,972,028.68	1,751,614.48	2,746,043.12	375,714.30
3.2.2 - ALQUILER DE MAQUINARIA, EQUIPO Y MEDIOS DE TRANSPORTE		1,079,979.24		1,079,979.24					1,079,979.24	1,079,979.24	
3.2.4 - ALQUILER DE FOTOCOPIADORAS			262,830.00	262,830.00		262,830.00	186,720.00	186,720.00		76,110.00	
3.3.2 - MANTENIMIENTO Y REPARACIÓN DE VEHÍCULOS		15,576,000.00	-13,870,940.00	1,705,060.00		1,599,209.83	1,551,059.83	1,551,059.83	105,850.17	154,000.17	
3.3.3 - MANTENIMIENTO Y REPARACIÓN DE MAQUINARIA Y EQUIPO		100,394.16	309,000.00	409,394.16		309,000.00			100,394.16	409,394.16	
3.3.7 - LIMPIEZA, ASEO Y FUMIGACIÓN			8,400.00	8,400.00		8,400.00				8,400.00	
3.4.6 - DE INFORMÁTICA Y SISTEMAS COMPUTARIZADOS		5,445.40		5,445.40					5,445.40	5,445.40	
3.4.9 - OTROS SERVICIOS TÉCNICOS Y PROFESIONALES		1,410,864.00		1,410,864.00					1,410,864.00	1,410,864.00	
3.7.1 - PASAJES		5,197.80		5,197.80					5,197.80	5,197.80	
3.7.2.01 - VIATICOS			700,000.00	700,000.00	700,000.00					700,000.00	
3.7.2.02 - MOVILIDAD			1,000,000.00	1,000,000.00	1,000,000.00					1,000,000.00	
3.9.9 - OTROS SERVICIOS		5,500,000.00		5,500,000.00		5,302,200.00	5,302,200.00	5,302,200.00	197,800.00	197,800.00	
4.3.2 - EQUIPO DE TRANSPORTE, TRACCIÓN Y ELEVACIÓN			21,305,320.00	21,305,320.00		21,305,320.00	21,305,320.00	21,305,320.00			
4.3.7 - EQUIPO DE OFICINA Y MUEBLES			432,000.00	432,000.00		127,840.00	127,840.00	127,840.00	304,160.00	304,160.00	



Municipalidad  
de La Matanza

## ESTADO DE EJECUCIÓN DEL PRESUPUESTO DE GASTOS

Desde 01/01/2023 Hasta 30/09/2023

Presupuesto: 2023

Fuente de Financiamiento	Objeto del Gasto	Crédito Aprobado	Modificaciones	Crédito Vigente	Preventivo	Compromiso	Devengado	Pagado	Crédito Disponible	Crédito Vig. Devengado	Devengado no Pagado
-----------------------------	------------------	---------------------	----------------	-----------------	------------	------------	-----------	--------	-----------------------	---------------------------	------------------------

**Jurisdicción: 1.1.1.01.07.000 - JEFATURA DE GABINETE**

TOTAL TESORO MUNICIPAL		672,840,524.87	316,553,245.04	989,393,769.91	1,700,000.00	975,504,941.37	973,253,029.36	796,407,862.10	12,188,828.54	16,140,740.55	176,845,167.26
------------------------	--	----------------	----------------	----------------	--------------	----------------	----------------	----------------	---------------	---------------	----------------

TOTAL COORDINACION Y GESTION DE JEFATURA DE GABINETE		672,840,524.87	316,553,245.04	989,393,769.91	1,700,000.00	975,504,941.37	973,253,029.36	796,407,862.10	12,188,828.54	16,140,740.55	176,845,167.26
------------------------------------------------------	--	----------------	----------------	----------------	--------------	----------------	----------------	----------------	---------------	---------------	----------------

**Categoría Programática:**

01.02 - DIRECCION GENERAL DE TECNOLOGIAS DE LA INFORMACION Y LAS COMUNIC

1.1.0 - TESORO MUNICIPAL

2.1.1 - ALIMENTOS PARA PERSONAS			168,090.00	168,090.00		168,090.00				168,090.00	
2.3.4 - PRODUCTOS DE PAPEL Y CARTÓN			43,642.50	43,642.50		43,642.50				43,642.50	
2.5.2 - PRODUCTOS FARMACÉUTICOS Y MEDICINALES			10,866.01	10,866.01		10,866.01				10,866.01	
2.5.5 - TINTAS, PINTURAS Y COLORANTES			1,505,012.10	1,505,012.10	805,112.10	699,900.00	694,900.00	694,900.00		810,112.10	
2.9.3 - UTILES Y MATERIALES ELÉCTRICOS			662,000.00	662,000.00		662,000.00	662,000.00	662,000.00			
2.9.4 - UTENSILIOS DE COCINA Y COMEDOR			800.00	800.00		800.00				800.00	
2.9.6 - REPUESTOS Y ACCESORIOS			400,000.00	400,000.00	400,000.00					400,000.00	
3.2.9 - OTROS ALQUILERES Y DERECHOS			9,703,723.41	9,703,723.41		9,703,723.41				9,703,723.41	
3.3.3 - MANTENIMIENTO Y REPARACIÓN DE MAQUINARIA Y EQUIPO			10,826,670.00	10,826,670.00	758,000.00	10,068,670.00	8,354,170.00	7,326,370.00		2,472,500.00	1,027,800.00
3.4.6 - DE INFORMÁTICA Y SISTEMAS COMPUTARIZADOS			28,939,889.65	28,939,889.65	3,641,675.00	25,298,214.65	14,218,348.80	13,632,490.89		14,721,540.85	585,857.91
3.5.2 - ALMACENAMIENTO			1,002,733.50	1,002,733.50		1,002,733.50	257,147.44	257,147.44		745,586.06	
3.9.9 - OTROS SERVICIOS			61,997.22	61,997.22		61,997.22				61,997.22	
4.3.4 - EQUIPO DE COMUNICACIÓN Y SEÑALAMIENTO			1,043,787.00	1,043,787.00		1,043,787.00	631,787.00	631,787.00		412,000.00	
4.3.6 - EQUIPO PARA COMPUTACIÓN			61,446,226.18	61,446,226.18	977,526.15	60,468,700.03	54,394,520.00	54,394,520.00		7,051,706.18	
4.8.1 - PROGRAMAS DE COMPUTACIÓN			3,410,000.00	3,410,000.00		3,410,000.00				3,410,000.00	
6.8.2 - ADELANTOS A PROVEEDORES Y CONTRATISTAS A CORTO PLAZO			2,624,000.00	2,624,000.00		2,624,000.00	2,624,000.00	2,624,000.00			
TOTAL TESORO MUNICIPAL			121,849,437.57	121,849,437.57	6,582,313.25	115,267,124.32	81,836,873.24	80,223,215.33		40,012,564.33	1,613,657.91

Municipalidad  
de La Matanza

## ESTADO DE EJECUCIÓN DEL PRESUPUESTO DE GASTOS

Desde 01/01/2023 Hasta 30/09/2023

Presupuesto: 2023

Fuente de Financiamiento	Objeto del Gasto	Crédito Aprobado	Modificaciones	Crédito Vigente	Preventivo	Compromiso	Devengado	Pagado	Crédito Disponible	Crédito Vig. Devengado	Devengado no Pagado
<b>Jurisdicción: 1.1.1.01.07.000 - JEFATURA DE GABINETE</b>											
<b>TOTAL DIRECCION GENERAL DE TECNOLOGIAS DE LA INFORMACION Y LAS C</b>			<b>121,849,437.57</b>	<b>121,849,437.57</b>	<b>6,582,313.25</b>	<b>115,267,124.32</b>	<b>81,836,873.24</b>	<b>80,223,215.33</b>		<b>40,012,564.33</b>	<b>1,613,657.91</b>
<b>Categoría Programática:</b>											
01.03 - COORDINACION Y GESTION DE VICEJEFATURA DE GABINETE											
1.1.0 - TESORO MUNICIPAL											
2.1.1 - ALIMENTOS PARA PERSONAS		3,275,700.00	75,360.00	3,351,060.00		457,860.00	30,240.00	30,240.00	2,893,200.00	3,320,820.00	
2.3.1 - PAPEL DE ESCRITORIO Y CARTÓN		1,427,401.50	-185,940.00	1,241,461.50		790,760.00	790,760.00	311,000.00	450,701.50	450,701.50	479,760.00
2.3.4 - PRODUCTOS DE PAPEL Y CARTÓN		490,494.00		490,494.00					490,494.00	490,494.00	
2.3.5 - LIBROS, REVISTAS Y PERIÓDICOS			31,620.00	31,620.00	31,620.00					31,620.00	
2.4.4 - CUBIERTAS Y CÁMARAS DE AIRE		67,600.00		67,600.00					67,600.00	67,600.00	
2.5.1 - COMPUESTOS QUÍMICOS		550,000.00		550,000.00					550,000.00	550,000.00	
2.5.4 - INSECTICIDAS, FUMIGANTES Y OTROS		3,970.00	9,648.00	13,618.00	9,648.00				3,970.00	13,618.00	
2.5.6 - COMBUSTIBLES Y LUBRICANTES		924,000.00	200,000.00	1,124,000.00		920,000.00	920,000.00	920,000.00	204,000.00	204,000.00	
2.5.8 - PRODUCTOS DE MATERIAL PLÁSTICO		29,006.25		29,006.25					29,006.25	29,006.25	
2.9.1 - ELEMENTOS DE LIMPIEZA		319,944.00	21,336.00	341,280.00	21,336.00				319,944.00	341,280.00	
2.9.2 - ÚTILES DE ESCRITORIO, OFICINA Y ENSEÑANZA		778,480.10	11,445.00	789,925.10		139,454.00	128,009.00	128,009.00	650,471.10	661,916.10	
2.9.3 - ÚTILES Y MATERIALES ELÉCTRICOS		10,500.00		10,500.00					10,500.00	10,500.00	
3.2.3 - ALQUILER DE EQUIPOS DE COMPUTACIÓN			185,940.00	185,940.00					185,940.00	185,940.00	
3.2.4 - ALQUILER DE FOTOCOPIADORAS		734,565.60	191,700.00	926,265.60	110,970.00	191,700.00	148,410.00	131,920.00	623,595.60	777,855.60	16,490.00
3.4.5 - DE CAPACITACIÓN		500,000.00		500,000.00					500,000.00	500,000.00	
3.6.1 - PUBLICIDAD		408,980.00		408,980.00					408,980.00	408,980.00	
3.6.2 - PROPAGANDA		857,725.00	9,100.00	866,825.00	9,100.00				857,725.00	866,825.00	
3.7.1 - PASAJES		85,712.00		85,712.00					85,712.00	85,712.00	
3.9.9 - OTROS SERVICIOS		1,360,000.00	471,900.00	1,831,900.00	471,900.00				1,360,000.00	1,831,900.00	
4.3.6 - EQUIPO PARA COMPUTACIÓN		100,000.00		100,000.00					100,000.00	100,000.00	





Municipalidad  
de La Matanza

## ESTADO DE EJECUCIÓN DEL PRESUPUESTO DE GASTOS

Desde 01/01/2023 Hasta 30/09/2023

Presupuesto: 2023

Fuente de Financiamiento	Objeto del Gasto	Crédito Aprobado	Modificaciones	Crédito Vigente	Preventivo	Compromiso	Devengado	Pagado	Crédito Disponible	Crédito Vig. Devengado	Devengado no Pagado
<b>Jurisdicción: 1.1.1.01.07.000 - JEFATURA DE GABINETE</b>											
5.1.4 - AYUDAS SOCIALES A PERSONAS			55,000.00	55,000.00	55,000.00						55,000.00
<b>TOTAL TESORO MUNICIPAL</b>		<b>11,924,078.45</b>	<b>1,077,109.00</b>	<b>13,001,187.45</b>	<b>709,574.00</b>	<b>2,499,774.00</b>	<b>2,017,419.00</b>	<b>1,521,169.00</b>	<b>9,791,839.45</b>	<b>10,983,768.45</b>	<b>496,250.00</b>
<b>TOTAL COORDINACION Y GESTION DE VICEJEFATURA DE GABINETE</b>		<b>11,924,078.45</b>	<b>1,077,109.00</b>	<b>13,001,187.45</b>	<b>709,574.00</b>	<b>2,499,774.00</b>	<b>2,017,419.00</b>	<b>1,521,169.00</b>	<b>9,791,839.45</b>	<b>10,983,768.45</b>	<b>496,250.00</b>
<b>Categoría Programática:</b>											
01.04 - COORDINACION DE DERECHOS HUMANOS											
1.1.0 - TESORO MUNICIPAL											
2.1.1 - ALIMENTOS PARA PERSONAS		627,665.00	102,500.00	730,165.00	102,500.00				627,665.00	730,165.00	
2.3.1 - PAPEL DE ESCRITORIO Y CARTÓN		1,034,350.50		1,034,350.50					1,034,350.50	1,034,350.50	
2.3.2 - PAPEL PARA COMPUTACIÓN		11,050.00		11,050.00					11,050.00	11,050.00	
2.3.4 - PRODUCTOS DE PAPEL Y CARTÓN		255,192.40	77,500.00	332,692.40	77,500.00				255,192.40	332,692.40	
2.4.4 - CUBIERTAS Y CÁMARAS DE AIRE		371,800.00		371,800.00					371,800.00	371,800.00	
2.5.1 - COMPUESTOS QUÍMICOS		22,000.00	7,020.00	29,020.00		7,020.00			22,000.00	29,020.00	
2.5.4 - INSECTICIDAS, FUMIGANTES Y OTROS		63,520.00		63,520.00					63,520.00	63,520.00	
2.5.5 - TINTAS, PINTURAS Y COLORANTES		271,932.08		271,932.08					271,932.08	271,932.08	
2.5.6 - COMBUSTIBLES Y LUBRICANTES		173,538.04		173,538.04		86,700.00	86,700.00	86,700.00	86,838.04	86,838.04	
2.5.8 - PRODUCTOS DE MATERIAL PLÁSTICO		29,006.25		29,006.25					29,006.25	29,006.25	
2.6.4 - PRODUCTOS DE CEMENTO, ASBESTO Y YESO		3,700.00		3,700.00					3,700.00	3,700.00	
2.6.5 - CEMENTO, CAL Y YESO		2,210.00		2,210.00					2,210.00	2,210.00	
2.7.1 - PRODUCTOS FERROSOS		35,360.00		35,360.00					35,360.00	35,360.00	
2.7.2 - PRODUCTOS NO FERROSOS		12,413.18		12,413.18					12,413.18	12,413.18	
2.7.4 - ESTRUCTURAS METÁLICAS ACABADAS			97,500.00	97,500.00	97,500.00					97,500.00	
2.8.4 - PIEDRA, ARCILLA Y ARENA		354,000.00	-354,000.00								
2.9.1 - ELEMENTOS DE LIMPIEZA		869,074.45	2,280.00	871,354.45		2,280.00			869,074.45	871,354.45	



Municipalidad  
de La Matanza

## ESTADO DE EJECUCIÓN DEL PRESUPUESTO DE GASTOS

Desde 01/01/2023 Hasta 30/09/2023

Presupuesto: 2023

Fuente de Financiamiento	Objeto del Gasto	Crédito Aprobado	Modificaciones	Crédito Vigente	Preventivo	Compromiso	Devengado	Pagado	Crédito Disponible	Crédito Vig. Devengado	Devengado no Pagado
<b>Jurisdicción: 1.1.1.01.07.000 - JEFATURA DE GABINETE</b>											
	2.9.2 - UTILES DE ESCRITORIO, OFICINA Y ENSEÑANZA	1,160,217.86	-438,575.00	721,642.86	151,925.00				569,717.86	721,642.86	
	2.9.3 - UTILES Y MATERIALES ELÉCTRICOS	164,100.00		164,100.00					164,100.00	164,100.00	
	2.9.4 - UTENSILIOS DE COCINA Y COMEDOR	351,166.90		351,166.90					351,166.90	351,166.90	
	3.2.1 - ALQUILER DE EDIFICIOS Y LOCALES		30,000.00	30,000.00		30,000.00				30,000.00	
	3.2.4 - ALQUILER DE FOTOCOPIADORAS	370,910.40	354,000.00	724,910.40					724,910.40	724,910.40	
	3.3.2 - MANTENIMIENTO Y REPARACIÓN DE VEHÍCULOS	772,020.00		772,020.00					772,020.00	772,020.00	
	3.3.3 - MANTENIMIENTO Y REPARACIÓN DE MAQUINARIA Y EQUIPO		130,000.00	130,000.00	130,000.00					130,000.00	
	3.3.7 - LIMPIEZA, ASEO Y FUMIGACIÓN		216,000.00	216,000.00		216,000.00				216,000.00	
	3.3.9 - OTROS MANTENIMIENTO, REPARACIÓN Y LIMPIEZA	26,520.00	37,580.00	64,100.00		37,580.00			26,520.00	64,100.00	
	3.5.3 - IMPRENTA, PUBLICACIONES Y REPRODUCCIONES	6,806.80		6,806.80					6,806.80	6,806.80	
	3.6.2 - PROPAGANDA	751,400.00	831,000.00	1,582,400.00	1,577,300.00				5,100.00	1,582,400.00	
	3.9.9 - OTROS SERVICIOS		255,000.00	255,000.00	255,000.00					255,000.00	
	4.3.6 - EQUIPO PARA COMPUTACIÓN	9,061.00	312,000.00	321,061.00	312,000.00				9,061.00	321,061.00	
	4.3.7 - EQUIPO DE OFICINA Y MUEBLES	1,325,000.00		1,325,000.00					1,325,000.00	1,325,000.00	
	5.1.4 - AYUDAS SOCIALES A PERSONAS		548,000.00	548,000.00	548,000.00					548,000.00	
	<b>TOTAL TESORO MUNICIPAL</b>	<b>9,074,014.86</b>	<b>2,207,805.00</b>	<b>11,281,819.86</b>	<b>3,251,725.00</b>	<b>379,580.00</b>	<b>86,700.00</b>	<b>86,700.00</b>	<b>7,650,514.86</b>	<b>11,195,119.86</b>	
	<b>TOTAL COORDINACION DE DERECHOS HUMANOS</b>	<b>9,074,014.86</b>	<b>2,207,805.00</b>	<b>11,281,819.86</b>	<b>3,251,725.00</b>	<b>379,580.00</b>	<b>86,700.00</b>	<b>86,700.00</b>	<b>7,650,514.86</b>	<b>11,195,119.86</b>	
<b>Categoría Programática:</b>											
01.05 - COORDINACION Y GESTION PROTECCION CIUDADANA											
1.1.0 - TESORO MUNICIPAL											
	2.1.1 - ALIMENTOS PARA PERSONAS		51,360.00	51,360.00		51,360.00				51,360.00	
	<b>TOTAL TESORO MUNICIPAL</b>		<b>51,360.00</b>	<b>51,360.00</b>		<b>51,360.00</b>				<b>51,360.00</b>	

Municipalidad  
de La Matanza

## ESTADO DE EJECUCIÓN DEL PRESUPUESTO DE GASTOS

Desde 01/01/2023 Hasta 30/09/2023

Presupuesto: 2023

Fuente de Financiamiento	Objeto del Gasto	Crédito Aprobado	Modificaciones	Crédito Vigente	Preventivo	Compromiso	Devengado	Pagado	Crédito Disponible	Crédito Vig. Devengado	Devengado no Pagado
<b>Jurisdicción: 1.1.1.01.07.000 - JEFATURA DE GABINETE</b>											
<b>TOTAL COORDINACION Y GESTION PROTECCION CIUDADANA</b>			<b>51,360.00</b>	<b>51,360.00</b>		<b>51,360.00</b>				<b>51,360.00</b>	
<b>Categoría Programática:</b>											
01.06 - COORDINACION Y GESTION MEDIO AMBIENTE Y DES. SUST.											
1.1.0 - TESORO MUNICIPAL											
2.1.1 - ALIMENTOS PARA PERSONAS			1,814,400.00	1,814,400.00	968,800.00	775,600.00	547,210.00	547,210.00	70,000.00	1,267,190.00	
2.1.4 - PRODUCTOS AGROFORESTALES	1,050,000.00		-949,630.00	100,370.00	31,900.00				68,470.00	100,370.00	
2.1.5 - MADERA, CORCHO Y SUS MANUFACTURAS			25,000.00	25,000.00		5,000.00	5,000.00	5,000.00	20,000.00	20,000.00	
2.2.2 - PRENDAS DE VESTIR			3,104,000.00	3,104,000.00	31,394.00	3,038,000.00	3,038,000.00	3,038,000.00	34,606.00	66,000.00	
2.3.1 - PAPEL DE ESCRITORIO Y CARTÓN			12,074,000.00	12,074,000.00	6,037,000.00				6,037,000.00	12,074,000.00	
2.3.5 - LIBROS, REVISTAS Y PERIÓDICOS			1,225,000.00	1,225,000.00		1,225,000.00	1,225,000.00	1,225,000.00			
2.4.4 - CUBIERTAS Y CÁMARAS DE AIRE			1,170,000.00	1,170,000.00	1,170,000.00					1,170,000.00	
2.5.1 - COMPUESTOS QUÍMICOS			2,000.00	2,000.00					2,000.00	2,000.00	
2.5.6 - COMBUSTIBLES Y LUBRICANTES			5,577,300.00	5,577,300.00	14,530.00	1,958,300.00	1,950,000.00	1,950,000.00	3,604,470.00	3,627,300.00	
2.5.8 - PRODUCTOS DE MATERIAL PLÁSTICO			6,910,510.00	6,910,510.00	1,738,110.00	2,124,880.00			3,047,520.00	6,910,510.00	
2.7.1 - PRODUCTOS FERROSOS			128,125.00	128,125.00	58,250.00				69,875.00	128,125.00	
2.7.2 - PRODUCTOS NO FERROSOS			199,930.00	199,930.00	130.00				199,800.00	199,930.00	
2.7.5 - HERRAMIENTAS MENORES			1,762,500.00	1,762,500.00	102,774.00	507,750.00	413,250.00	413,250.00	1,151,976.00	1,349,250.00	
2.7.9 - OTROS PRODUCTOS METÁLICOS			1,880,000.00	1,880,000.00	1,760,000.00				120,000.00	1,880,000.00	
2.9.1 - ELEMENTOS DE LIMPIEZA			56,184,800.00	56,184,800.00	45,151,800.00	10,085,000.00	10,085,000.00	10,085,000.00	948,000.00	46,099,800.00	
2.9.2 - UTILES DE ESCRITORIO, OFICINA Y ENSEÑANZA	30,000.00		9,451,700.00	9,481,700.00		9,436,950.00	9,436,950.00	8,575,000.00	44,750.00	44,750.00	861,950.00
2.9.3 - UTILES Y MATERIALES ELÉCTRICOS			639,700.00	639,700.00	70,700.00				569,000.00	639,700.00	
2.9.4 - UTENSILIOS DE COCINA Y COMEDOR			1,860,000.00	1,860,000.00		975,000.00			885,000.00	1,860,000.00	
2.9.5 - UTILES MENORES MÉDICOS, QUIRÚRGICO Y DE LABORATORIO			5,116,000.00	5,116,000.00		5,116,000.00	5,116,000.00	5,116,000.00			
2.9.6 - REPUESTOS Y ACCESORIOS			417,000.00	417,000.00	370,220.00				46,780.00	417,000.00	

Municipalidad  
de La Matanza

## ESTADO DE EJECUCIÓN DEL PRESUPUESTO DE GASTOS

Desde 01/01/2023 Hasta 30/09/2023

Presupuesto: 2023

Fuente de Financiamiento	Objeto del Gasto	Crédito Aprobado	Modificaciones	Crédito Vigente	Preventivo	Compromiso	Devengado	Pagado	Crédito Disponible	Crédito Vig. Devengado	Devengado no Pagado
<b>Jurisdicción: 1.1.1.01.07.000 - JEFATURA DE GABINETE</b>											
	2.9.9 - OTROS BIENES DE CONSUMO		3,881,500.00	3,881,500.00	326,095.00	1,264,430.00	1,081,500.00	1,081,500.00	2,290,975.00	2,800,000.00	
	3.2.1 - ALQUILER DE EDIFICIOS Y LOCALES		8,202,493.14	8,202,493.14		6,155,525.72	5,644,096.86	5,047,063.75	2,046,967.42	2,558,396.28	597,033.11
	3.2.2 - ALQUILER DE MAQUINARIA, EQUIPO Y MEDIOS DE TRANSPORTE		24,523,900.00	24,523,900.00	24,180,000.00				343,900.00	24,523,900.00	
	3.2.4 - ALQUILER DE FOTOCOPIADORAS		1,397,890.00	1,397,890.00	68,180.00	361,850.00	161,910.00	143,920.00	967,860.00	1,235,980.00	17,990.00
	3.2.9 - OTROS ALQUILERES Y DERECHOS	3,200,000.00	11,266,400.00	14,466,400.00	3,000,000.00	6,168,000.00	610,000.00	610,000.00	5,298,400.00	13,856,400.00	
	3.3.2 - MANTENIMIENTO Y REPARACIÓN DE VEHÍCULOS	3,000,000.00	3,907,100.00	6,907,100.00	1,137,500.00	5,167,500.00	744,000.00	744,000.00	602,100.00	6,163,100.00	
	3.3.5 - MANTENIMIENTO DE ESPACIOS VERDES Y DEL ARBOLADO		43,826,920.00	43,826,920.00	40,530,920.00				3,296,000.00	43,826,920.00	
	3.3.7 - LIMPIEZA, ASEO Y FUMIGACIÓN		2,464,606.00	2,464,606.00		946,416.00	347,406.00	347,406.00	1,518,190.00	2,117,200.00	
	3.4.1 - ESTUDIOS, INVESTIGACIONES Y PROYECTOS DE FACTIBILIDAD		1,716,000.00	1,716,000.00	1,285,000.00				431,000.00	1,716,000.00	
	3.5.3 - IMPRENTA, PUBLICACIONES Y REPRODUCCIONES		490,000.00	490,000.00		430,242.12			59,757.88	490,000.00	
	3.6.2 - PROPAGANDA		11,740,336.00	11,740,336.00	6,728,200.00	3,060,500.00	1,251,000.00	1,251,000.00	1,951,636.00	10,489,336.00	
	3.7.2.02 - MOVILIDAD		13,940,000.00	13,940,000.00	6,700,000.00	7,155,000.00	2,535,000.00	2,535,000.00	85,000.00	11,405,000.00	
	3.9.1 - SERVICIOS DE CEREMONIAL		1,840,000.00	1,840,000.00		990,000.00			850,000.00	1,840,000.00	
	3.9.9 - OTROS SERVICIOS		57,141,940.00	57,141,940.00	26,924,279.89	29,743,375.00	13,594,000.00	13,594,000.00	474,285.11	43,547,940.00	
	4.3.1 - MAQUINARIA Y EQUIPO DE PRODUCCIÓN		21,690,284.00	21,690,284.00	20,372,995.00	18,833.66	18,833.66	18,833.66	1,298,455.34	21,671,450.34	
	4.3.2 - EQUIPO DE TRANSPORTE, TRACCIÓN Y ELEVACIÓN	3,500,000.00	-3,461,381.00	38,619.00					38,619.00	38,619.00	
	4.3.6 - EQUIPO PARA COMPUTACIÓN		10,990,000.00	10,990,000.00	6,673,800.00				4,316,200.00	10,990,000.00	
	4.3.7 - EQUIPO DE OFICINA Y MUEBLES		859,500.00	859,500.00	699,956.00				159,544.00	859,500.00	
	4.3.8 - HERRAMIENTAS Y REPUESTOS MAYORES		500,000.00	500,000.00		60,800.00			439,200.00	500,000.00	
	4.4.1 - EQUIPOS DE SEGURIDAD		6,236,000.00	6,236,000.00	6,236,000.00					6,236,000.00	
	5.1.4 - AYUDAS SOCIALES A PERSONAS		42,419,000.00	42,419,000.00	11,739,000.00	3,500,000.00			27,180,000.00	42,419,000.00	
	5.2.4 - TRANSFERENCIAS A OTRAS INSTITUCIONES CULTURALES Y SOCIALES :		43,191,020.00	43,191,020.00	42,820,020.00				371,000.00	43,191,020.00	
	<b>TOTAL TESORO MUNICIPAL</b>	<b>10,780,000.00</b>	<b>417,355,843.14</b>	<b>428,135,843.14</b>	<b>256,927,553.89</b>	<b>100,269,952.50</b>	<b>57,804,156.52</b>	<b>56,327,183.41</b>	<b>70,938,336.75</b>	<b>370,331,686.62</b>	<b>1,476,973.11</b>
	<b>TOTAL COORDINACION Y GESTION MEDIO AMBIENTE Y DES. SUST.</b>	<b>10,780,000.00</b>	<b>417,355,843.14</b>	<b>428,135,843.14</b>	<b>256,927,553.89</b>	<b>100,269,952.50</b>	<b>57,804,156.52</b>	<b>56,327,183.41</b>	<b>70,938,336.75</b>	<b>370,331,686.62</b>	<b>1,476,973.11</b>



Municipalidad  
de La Matanza

## ESTADO DE EJECUCIÓN DEL PRESUPUESTO DE GASTOS

Desde 01/01/2023 Hasta 30/09/2023

Presupuesto: 2023

Fuente de Financiamiento	Objeto del Gasto	Crédito Aprobado	Modificaciones	Crédito Vigente	Preventivo	Compromiso	Devengado	Pagado	Crédito Disponible	Crédito Vig. Devengado	Devengado no Pagado
-----------------------------	------------------	---------------------	----------------	-----------------	------------	------------	-----------	--------	-----------------------	---------------------------	------------------------

Jurisdicción: 1.1.1.01.07.000 - JEFATURA DE GABINETE

Categoría Programática:

01.07 - COORDINACION Y GESTION TRANSITO Y TRANSPORTE

1.1.0 - TESORO MUNICIPAL

2.1.1 - ALIMENTOS PARA PERSONAS	367,500.00	-143,040.00	224,460.00	180,000.00	6,960.00				37,500.00	224,460.00	
2.2.2 - PRENDAS DE VESTIR	4,442,000.00	45,269,500.00	49,711,500.00	37,361,070.00	11,956,060.00	11,466,620.00	11,466,620.00	11,466,620.00	394,370.00	38,244,880.00	
2.2.3 - CONFECCIONES TEXTILES	18,000.00	18,000.00	18,000.00	18,000.00	13,000.00	13,000.00	13,000.00	13,000.00	5,000.00	5,000.00	
2.3.1 - PAPEL DE ESCRITORIO Y CARTÓN	14,544,100.00	2,127,450.10	16,671,550.10	3,272,240.40	9,206,228.10	8,403,728.10	8,400,828.10	8,400,828.10	4,193,081.60	8,267,822.00	2,900.00
2.3.4 - PRODUCTOS DE PAPEL Y CARTÓN	1,442,500.00	-961,600.00	480,900.00		269,682.00	269,682.00	269,682.00	269,682.00	211,218.00	211,218.00	
2.3.5 - LIBROS, REVISTAS Y PERIÓDICOS	1,561,020.00	-1,500,000.00	61,020.00		34,500.00	34,500.00	34,500.00	34,500.00	26,520.00	26,520.00	
2.4.4 - CUBIERTAS Y CÁMARAS DE AIRE	200,000.00	1,920,260.00	2,120,260.00	108,000.00	1,424,188.00	1,424,188.00	1,424,188.00	387,460.00	588,072.00	696,072.00	1,036,728.00
2.5.1 - COMPUESTOS QUÍMICOS		5,000.00	5,000.00		1,321.95	1,321.95	1,321.95	1,321.95	3,678.05	3,678.05	
2.5.4 - INSECTICIDAS, FUMIGANTES Y OTROS		2,000.00	2,000.00		400.00	400.00	400.00	400.00	1,600.00	1,600.00	
2.5.5 - TINTAS, PINTURAS Y COLORANTES	14,889,120.00	-4,989,856.15	9,899,263.85	7,155,224.50	2,501,243.85	2,061,786.85	1,107,486.85	1,107,486.85	242,795.50	7,837,477.00	954,300.00
2.5.6 - COMBUSTIBLES Y LUBRICANTES	3,000,000.00	4,699,500.00	7,699,500.00	12,000.00	7,405,700.00	7,405,700.00	7,405,700.00	7,405,700.00	281,800.00	293,800.00	
2.5.8 - PRODUCTOS DE MATERIAL PLÁSTICO	1,000,000.00	4,111,200.00	5,111,200.00	2,595,700.00	1,245,071.56	640,671.56	640,671.56	640,671.56	1,270,428.44	4,470,528.44	
2.6.2 - PRODUCTOS DE VIDRIO		60,000.00	60,000.00						60,000.00	60,000.00	
2.6.5 - CEMENTO, CAL Y YESO	710,000.00	-560,000.00	150,000.00		40,000.00	40,000.00	40,000.00	40,000.00	110,000.00	110,000.00	
2.7.1 - PRODUCTOS FERROSOS	500,000.00	6,822,500.00	7,322,500.00		713,500.00	686,500.00	686,500.00	686,500.00	6,609,000.00	6,636,000.00	
2.7.2 - PRODUCTOS NO FERROSOS	550.00	120,000.00	120,550.00		69,900.00	69,900.00	69,900.00	69,900.00	50,650.00	50,650.00	
2.7.4 - ESTRUCTURAS METÁLICAS ACABADAS	43,680,000.00	-43,610,000.00	70,000.00						70,000.00	70,000.00	
2.7.5 - HERRAMIENTAS MENORES	9,880.00	400,720.00	410,600.00		370,120.00	72,320.00	72,320.00	72,320.00	40,480.00	338,280.00	
2.7.9 - OTROS PRODUCTOS METÁLICOS	75,000.00	-70,000.00	5,000.00		3,500.00	3,500.00	3,500.00	3,500.00	1,500.00	1,500.00	
2.8.4 - PIEDRA, ARCILLA Y ARENA	446,100.00	-350,000.00	96,100.00						96,100.00	96,100.00	
2.9.1 - ELEMENTOS DE LIMPIEZA	556,000.00	-550,000.00	6,000.00		1,550.00	1,550.00	1,550.00	1,550.00	4,450.00	4,450.00	

Filtro Aplicado: Desagregado hasta Programas Desagregado hasta Partida Principal



Municipalidad  
de La Matanza

## ESTADO DE EJECUCIÓN DEL PRESUPUESTO DE GASTOS

Desde 01/01/2023 Hasta 30/09/2023

Presupuesto: 2023

Fuente de Financiamiento	Objeto del Gasto	Crédito Aprobado	Modificaciones	Crédito Vigente	Preventivo	Compromiso	Devengado	Pagado	Crédito Disponible	Crédito Vig. Devengado	Devengado no Pagado
<b>Jurisdicción: 1.1.1.01.07.000 - JEFATURA DE GABINETE</b>											
	2.9.2 - UTILES DE ESCRITORIO, OFICINA Y ENSEÑANZA	6,813,700.00	-1,392,720.00	5,420,980.00	645,865.68	3,501,660.00	2,650,960.00	2,650,960.00	1,273,454.32	2,770,020.00	
	2.9.3 - UTILES Y MATERIALES ELÉCTRICOS	50,000.00	977,860.00	1,027,860.00	308,000.00	693,410.00	693,410.00	686,330.00	26,450.00	334,450.00	7,080.00
	2.9.6 - REPUESTOS Y ACCESORIOS	6,449,200.00	-4,947,042.00	1,502,158.00	784,658.00	249,039.07	97,039.07	92,038.84	468,460.93	1,405,118.93	5,000.23
	2.9.9 - OTROS BIENES DE CONSUMO	235,000.00	1,816,040.00	2,051,040.00	1,324,190.00	654,387.65	469,887.65	469,887.65	72,462.35	1,581,152.35	
	3.1.2 - AGUA	36,000.00	150,000.00	186,000.00		48,716.27	48,716.27	48,716.27	137,283.73	137,283.73	
	3.2.1 - ALQUILER DE EDIFICIOS Y LOCALES	6,000,000.00	26,727,466.67	32,727,466.67		31,833,902.12	22,575,240.78	22,575,240.78	893,564.55	10,152,225.89	
	3.2.2 - ALQUILER DE MAQUINARIA, EQUIPO Y MEDIOS DE TRANSPORTE										
	3.2.4 - ALQUILER DE FOTOCOPIADORAS	2,900,000.00	381,220.00	3,281,220.00		825,328.00	438,790.00	409,790.00	2,455,892.00	2,842,430.00	29,000.00
	3.2.9 - OTROS ALQUILERES Y DERECHOS	16,102,330.00	-15,318,500.00	783,830.00	360,000.00	380,000.00	342,000.00	342,000.00	43,830.00	441,830.00	
	3.3.1 - MANTENIMIENTO Y REPARACIÓN DE EDIFICIOS Y LOCALES	279,180.00	62,900.00	342,080.00		338,900.00	108,000.00	108,000.00	3,180.00	234,080.00	
	3.3.2 - MANTENIMIENTO Y REPARACIÓN DE VEHÍCULOS	5,276,925.00	-4,750,000.00	526,925.00		473,000.00	236,500.00	236,500.00	53,925.00	290,425.00	
	3.3.4 - MANTENIMIENTO Y REPARACIÓN DE VÍAS DE COMUNICACIÓN	50,000,000.00	-50,000,000.00								
	3.3.7 - LIMPIEZA, ASEO Y FUMIGACIÓN		19,134,200.00	19,134,200.00	62,000.00	17,794,300.00	7,574,700.00	7,124,700.00	1,277,900.00	11,559,500.00	450,000.00
	3.3.9 - OTROS MANTENIMIENTO, REPARACIÓN Y LIMPIEZA	5,850,000.00	-5,650,000.00	200,000.00		81,700.00	22,500.00	22,500.00	118,300.00	177,500.00	
	3.4.9 - OTROS SERVICIOS TÉCNICOS Y PROFESIONALES	905,600.00	18,166,000.00	19,071,600.00	15,220,000.00	1,724,024.08	642,012.04	642,012.04	2,127,575.92	18,429,587.96	
	3.5.1 - TRANSPORTE		950,000.00	950,000.00		907,200.00			42,800.00	950,000.00	
	3.5.2 - ALMACENAMIENTO	403,272.00	753,501.40	1,156,773.40		253,501.40	97,084.00	97,084.00	903,272.00	1,059,689.40	
	3.5.3 - IMPRENTA, PUBLICACIONES Y REPRODUCCIONES	252,000.00	1,450,000.00	1,702,000.00	953,400.00	688,000.00	688,000.00	688,000.00	60,600.00	1,014,000.00	
	3.5.4 - PRIMAS Y GASTOS DE SEGUROS	3,844,724.64	-2,401,675.93	1,443,048.71		1,439,697.43			3,351.28	1,443,048.71	
	3.6.2 - PROPAGANDA	400,000.00	207,600.00	607,600.00		607,600.00	607,600.00	607,600.00			
	3.7.1 - PASAJES	20,000.00		20,000.00					20,000.00	20,000.00	
	3.7.9 - OTROS PASAJES Y VIÁTICOS	20,000.00		20,000.00					20,000.00	20,000.00	
	3.9.3 - SERVICIOS DE VIGILANCIA		2,283,368.00	2,283,368.00	1,028,482.00	934,912.00	149,400.00	149,400.00	319,974.00	2,133,968.00	
	3.9.9 - OTROS SERVICIOS	7,500,000.00	78,328,500.00	85,828,500.00	77,148,388.00	5,547,940.00			3,132,172.00	85,828,500.00	
	4.3.1 - MAQUINARIA Y EQUIPO DE PRODUCCIÓN		621,350.00	621,350.00		620,480.00	620,480.00	620,480.00	870.00	870.00	



Municipalidad  
de La Matanza

## ESTADO DE EJECUCIÓN DEL PRESUPUESTO DE GASTOS

Desde 01/01/2023 Hasta 30/09/2023

Presupuesto: 2023

Fuente de Financiamiento	Objeto del Gasto	Crédito Aprobado	Modificaciones	Crédito Vigente	Preventivo	Compromiso	Devengado	Pagado	Crédito Disponible	Crédito Vig. Devengado	Devengado no Pagado
<b>Jurisdicción: 1.1.1.01.07.000 - JEFATURA DE GABINETE</b>											
	4.3.2 - EQUIPO DE TRANSPORTE, TRACCIÓN Y ELEVACIÓN	7,600,790.00	83,208,000.00	90,808,790.00	6,408,000.00	84,400,000.00	84,400,000.00	84,400,000.00	790.00	6,408,790.00	
	4.3.6 - EQUIPO PARA COMPUTACIÓN	300,000.00	-300,000.00								
	4.3.7 - EQUIPO DE OFICINA Y MUEBLES	1,826,240.00	4,180,000.00	6,006,240.00	2,444,326.00	3,472,275.00	3,472,275.00	395,100.00	89,639.00	2,533,965.00	3,077,175.00
	4.3.8 - HERRAMIENTAS Y REPUESTOS MAYORES		324,800.00	324,800.00		177,580.00	24,800.00	24,800.00	147,220.00	300,000.00	
	4.3.9 - EQUIPOS VARIOS		14,000,000.00	14,000,000.00					14,000,000.00	14,000,000.00	
	4.4.1 - EQUIPOS DE SEGURIDAD		900,000.00	900,000.00		836,540.00	836,540.00	836,540.00	63,460.00	63,460.00	
	<b>TOTAL TESORO MUNICIPAL</b>	<b>210,488,731.64</b>	<b>182,684,502.09</b>	<b>393,173,233.73</b>	<b>157,371,544.58</b>	<b>193,747,018.48</b>	<b>159,391,303.27</b>	<b>153,829,120.04</b>	<b>42,054,670.67</b>	<b>233,781,930.46</b>	<b>5,562,183.23</b>
	<b>TOTAL COORDINACION Y GESTION TRANSITO Y TRANSPORTE</b>	<b>210,488,731.64</b>	<b>182,684,502.09</b>	<b>393,173,233.73</b>	<b>157,371,544.58</b>	<b>193,747,018.48</b>	<b>159,391,303.27</b>	<b>153,829,120.04</b>	<b>42,054,670.67</b>	<b>233,781,930.46</b>	<b>5,562,183.23</b>
<b>Categoría Programática:</b>											
01.08 - COORDINACION Y GESTION CUENCA MATANZA RIACHUELO											
1.1.0 - TESORO MUNICIPAL											
	2.2.1 - HILADOS Y TELAS		40,000.00	40,000.00					40,000.00	40,000.00	
	2.3.1 - PAPEL DE ESCRITORIO Y CARTÓN		90,000.00	90,000.00					90,000.00	90,000.00	
	2.3.4 - PRODUCTOS DE PAPEL Y CARTÓN		90,000.00	90,000.00					90,000.00	90,000.00	
	2.5.4 - INSECTICIDAS, FUMIGANTES Y OTROS		200,000.00	200,000.00					200,000.00	200,000.00	
	2.5.6 - COMBUSTIBLES Y LUBRICANTES		1,000,000.00	1,000,000.00		600,000.00	600,000.00	600,000.00	400,000.00	400,000.00	
	2.9.1 - ELEMENTOS DE LIMPIEZA		200,000.00	200,000.00					200,000.00	200,000.00	
	2.9.2 - UTILES DE ESCRITORIO, OFICINA Y ENSEÑANZA		150,000.00	150,000.00					150,000.00	150,000.00	
	2.9.6 - REPUESTOS Y ACCESORIOS		1,730,000.00	1,730,000.00	308,830.00				1,421,170.00	1,730,000.00	
	3.2.3 - ALQUILER DE EQUIPOS DE COMPUTACIÓN		1,224,800.00	1,224,800.00		776,600.00	375,920.00	309,140.00	448,200.00	848,880.00	66,780.00
	3.2.4 - ALQUILER DE FOTOCOPIADORAS		538,840.00	538,840.00	59,980.00	158,280.00	98,310.00	98,310.00	320,580.00	440,530.00	
	3.7.2.02 - MOVILIDAD		200,000.00	200,000.00					200,000.00	200,000.00	
	3.9.9 - OTROS SERVICIOS		200,000.00	200,000.00					200,000.00	200,000.00	

Municipalidad  
de La Matanza

## ESTADO DE EJECUCIÓN DEL PRESUPUESTO DE GASTOS

Desde 01/01/2023 Hasta 30/09/2023

Presupuesto: 2023

Fuente de Financiamiento	Objeto del Gasto	Crédito Aprobado	Modificaciones	Crédito Vigente	Preventivo	Compromiso	Devengado	Pagado	Crédito Disponible	Crédito Vig. Devengado	Devengado no Pagado
<b>Jurisdicción: 1.1.1.01.07.000 - JEFATURA DE GABINETE</b>											
	4.3.6 - EQUIPO PARA COMPUTACIÓN		100,000.00	100,000.00					100,000.00	100,000.00	
	4.3.7 - EQUIPO DE OFICINA Y MUEBLES		100,000.00	100,000.00					100,000.00	100,000.00	
	<b>TOTAL TESORO MUNICIPAL</b>		<b>5,863,640.00</b>	<b>5,863,640.00</b>	<b>368,810.00</b>	<b>1,534,880.00</b>	<b>1,074,230.00</b>	<b>1,007,450.00</b>	<b>3,959,950.00</b>	<b>4,789,410.00</b>	<b>66,780.00</b>
	<b>TOTAL COORDINACION Y GESTION CUENCA MATANZA RIACHUELO</b>		<b>5,863,640.00</b>	<b>5,863,640.00</b>	<b>368,810.00</b>	<b>1,534,880.00</b>	<b>1,074,230.00</b>	<b>1,007,450.00</b>	<b>3,959,950.00</b>	<b>4,789,410.00</b>	<b>66,780.00</b>
<b>Categoría Programática:</b>											
29.01 - REGION DESCENTRALIZADA NOROESTE											
1.1.0 - TESORO MUNICIPAL											
	2.1.1 - ALIMENTOS PARA PERSONAS	406,247.80	850,105.00	1,256,352.80		1,001,105.00	355,905.00	323,235.00	255,247.80	900,447.80	32,670.00
	2.1.5 - MADERA, CORCHO Y SUS MANUFACTURAS	75,240.00	-73,800.00	1,440.00					1,440.00	1,440.00	
	2.2.2 - PRENDAS DE VESTIR		8,960.00	8,960.00		7,540.00	3,580.00	3,580.00	1,420.00	5,380.00	
	2.3.1 - PAPEL DE ESCRITORIO Y CARTÓN	460,142.00	55,600.00	515,742.00		504,405.00	504,405.00	504,405.00	11,337.00	11,337.00	
	2.3.2 - PAPEL PARA COMPUTACIÓN										
	2.3.4 - PRODUCTOS DE PAPEL Y CARTÓN	179,195.30	111,305.60	290,500.90	17,931.60	137,240.00	80,740.00	80,740.00	135,329.30	209,760.90	
	2.5.1 - COMPUESTOS QUÍMICOS	7,200.00	9,350.00	16,550.00		10,170.00	10,170.00	9,350.00	6,380.00	6,380.00	820.00
	2.5.4 - INSECTICIDAS, FUMIGANTES Y OTROS	5,370.00	20,000.00	25,370.00		23,620.00	15,120.00	6,810.00	1,750.00	10,250.00	8,310.00
	2.5.5 - TINTAS, PINTURAS Y COLORANTES	3,896.70	30,000.00	33,896.70					33,896.70	33,896.70	
	2.5.6 - COMBUSTIBLES Y LUBRICANTES	35,600.00	185,000.00	220,600.00		211,240.00	211,240.00	210,000.00	9,360.00	9,360.00	1,240.00
	2.5.8 - PRODUCTOS DE MATERIAL PLÁSTICO	6,850.00	14,000.00	20,850.00	14,992.78	4,920.00	4,920.00	2,820.00	937.22	15,930.00	2,100.00
	2.6.2 - PRODUCTOS DE VIDRIO	42,000.00		42,000.00					42,000.00	42,000.00	
	2.6.3 - PRODUCTOS DE LOZA Y PORCELANA		90,000.00	90,000.00	86,709.56				3,290.44	90,000.00	
	2.7.1 - PRODUCTOS FERROSOS	18,150.00	4,000.00	22,150.00	3,453.80	3,440.00	3,440.00	3,430.00	15,256.20	18,710.00	10.00
	2.7.5 - HERRAMIENTAS MENORES	5,358.50		5,358.50					5,358.50	5,358.50	
	2.7.9 - OTROS PRODUCTOS METÁLICOS	19,600.00	20,000.00	39,600.00	16,020.21	6,650.00	6,650.00	5,950.00	16,929.79	32,950.00	700.00





Municipalidad  
de La Matanza

## ESTADO DE EJECUCIÓN DEL PRESUPUESTO DE GASTOS

Desde 01/01/2023 Hasta 30/09/2023

Presupuesto: 2023

Fuente de Financiamiento	Objeto del Gasto	Crédito Aprobado	Modificaciones	Crédito Vigente	Preventivo	Compromiso	Devengado	Pagado	Crédito Disponible	Crédito Vig. Devengado	Devengado no Pagado
<b>Jurisdicción: 1.1.1.01.07.000 - JEFATURA DE GABINETE</b>											
2.9.1 - ELEMENTOS DE LIMPIEZA		288,915.00	-179,217.00	109,698.00		72,433.00	39,350.00	26,720.00	37,265.00	70,348.00	12,630.00
2.9.2 - UTILES DE ESCRITORIO, OFICINA Y ENSEÑANZA		664,190.04	-311,529.66	352,660.38	12,617.92	321,007.09	321,007.09	313,727.09	19,035.37	31,653.29	7,280.00
2.9.3 - UTILES Y MATERIALES ELÉCTRICOS		27,550.00	783,864.68	811,414.68	0.10	762,671.22	762,671.22	746,756.50	48,743.36	48,743.46	15,914.72
2.9.4 - UTENSILIOS DE COCINA Y COMEDOR		69,888.00	150,000.00	219,888.00					219,888.00	219,888.00	
2.9.5 - UTILES MENORES MÉDICOS, QUIRÚRGICO Y DE LABORATORIO		32,595.00	5,260.00	37,855.00		6,910.00	1,650.00		30,945.00	36,205.00	1,650.00
2.9.6 - REPUESTOS Y ACCESORIOS		19,350.00	329,279.50	348,629.50	66,908.60	241,128.69	241,128.69	231,082.90	40,592.21	107,500.81	10,045.79
2.9.9 - OTROS BIENES DE CONSUMO			10,000.00	10,000.00		7,620.00	7,620.00	7,620.00	2,380.00	2,380.00	
3.2.2 - ALQUILER DE MAQUINARIA, EQUIPO Y MEDIOS DE TRANSPORTE			550,000.00	550,000.00					550,000.00	550,000.00	
3.2.4 - ALQUILER DE FOTOCOPIADORAS		132,000.00	588,516.00	720,516.00		712,060.00	332,792.00	332,792.00	8,456.00	387,724.00	
3.2.9 - OTROS ALQUILERES Y DERECHOS			300,000.00	300,000.00		300,000.00				300,000.00	
3.3.1 - MANTENIMIENTO Y REPARACIÓN DE EDIFICIOS Y LOCALES			3,253,482.00	3,253,482.00	3,066,482.00	178,000.00	122,000.00	122,000.00	9,000.00	3,131,482.00	
3.3.2 - MANTENIMIENTO Y REPARACIÓN DE VEHÍCULOS			2,105,000.00	2,105,000.00					2,105,000.00	2,105,000.00	
3.3.3 - MANTENIMIENTO Y REPARACIÓN DE MAQUINARIA Y EQUIPO		2,103,576.00	4,248,824.00	6,352,400.00	98,000.00	3,307,408.00	1,696,139.00	1,696,139.00	2,946,992.00	4,656,261.00	
3.3.7 - LIMPIEZA, ASEO Y FUMIGACIÓN			9,887,857.60	9,887,857.60	1,835,428.80	7,914,000.00	3,852,000.00	3,852,000.00	138,428.80	6,035,857.60	
3.3.9 - OTROS MANTENIMIENTO, REPARACIÓN Y LIMPIEZA			126,900.00	126,900.00		126,060.00	50,900.00	50,900.00	840.00	76,000.00	
3.4.6 - DE INFORMÁTICA Y SISTEMAS COMPUTARIZADOS			414,300.00	414,300.00	86,500.00	327,800.00	116,100.00	116,100.00		298,200.00	
3.4.9 - OTROS SERVICIOS TÉCNICOS Y PROFESIONALES			112,000.00	112,000.00		112,000.00				112,000.00	
3.6.2 - PROPAGANDA		3,570.00		3,570.00					3,570.00	3,570.00	
3.7.1 - PASAJES		30,000.00	-30,000.00								
3.9.9 - OTROS SERVICIOS			1,440,944.00	1,440,944.00	1,198,318.00	12,626.00	9,800.00	9,800.00	230,000.00	1,431,144.00	
4.3.4 - EQUIPO DE COMUNICACIÓN Y SEÑALAMIENTO		21,285.35	88,300.00	109,585.35		109,000.00			585.35	109,585.35	
4.3.7 - EQUIPO DE OFICINA Y MUEBLES			2,513,989.99	2,513,989.99	1,388,406.99	163,590.00	163,590.00	163,590.00	961,993.00	2,350,399.99	
4.3.8 - HERRAMIENTAS Y REPUESTOS MAYORES			98,800.00	98,800.00		98,800.00	98,800.00	98,800.00			
4.3.9 - EQUIPOS VARIOS			216,320.00	216,320.00		216,240.00	216,240.00	216,240.00	80.00	80.00	



Municipalidad  
de La Matanza

## ESTADO DE EJECUCIÓN DEL PRESUPUESTO DE GASTOS

Desde 01/01/2023 Hasta 30/09/2023

Presupuesto: 2023

Fuente de Financiamiento	Objeto del Gasto	Crédito Aprobado	Modificaciones	Crédito Vigente	Preventivo	Compromiso	Devengado	Pagado	Crédito Disponible	Crédito Vig. Devengado	Devengado no Pagado
<b>Jurisdicción: 1.1.1.01.07.000 - JEFATURA DE GABINETE</b>											
<b>TOTAL TESORO MUNICIPAL</b>		4,657,769.69	28,027,411.71	32,685,181.40	7,891,770.36	16,899,684.00	9,227,958.00	9,134,587.49	7,893,727.04	23,457,223.40	93,370.51
<b>TOTAL REGION DESCENTRALIZADA NOROESTE</b>		4,657,769.69	28,027,411.71	32,685,181.40	7,891,770.36	16,899,684.00	9,227,958.00	9,134,587.49	7,893,727.04	23,457,223.40	93,370.51
<b>Categoría Programática:</b>											
29.02 - REGION DESCENTRALIZADA SUR											
1.1.0 - TESORO MUNICIPAL											
2.1.1 - ALIMENTOS PARA PERSONAS		194,024.70	613,911.00	807,935.70		550,260.00	158,760.00	158,760.00	257,675.70	649,175.70	
2.1.5 - MADERA, CORCHO Y SUS MANUFACTURAS		6,000.00	-6,000.00								
2.3.1 - PAPEL DE ESCRITORIO Y CARTÓN		444,018.20	1,646,000.00	2,090,018.20		732,000.00			1,358,018.20	2,090,018.20	
2.3.4 - PRODUCTOS DE PAPEL Y CARTÓN		100,243.05	-88,651.00	11,592.05	11,592.00				0.05	11,592.05	
2.5.1 - COMPUESTOS QUÍMICOS		7,200.00		7,200.00					7,200.00	7,200.00	
2.5.4 - INSECTICIDAS, FUMIGANTES Y OTROS		13,925.00	-13,925.00								
2.5.5 - TINTAS, PINTURAS Y COLORANTES		4,300.00	-4,300.00								
2.5.6 - COMBUSTIBLES Y LUBRICANTES		10,100.00	390,274.00	400,374.00		200,000.00	200,000.00	200,000.00	200,374.00	200,374.00	
2.5.8 - PRODUCTOS DE MATERIAL PLÁSTICO		7,012.00	6,000.00	13,012.00	6,000.00				7,012.00	13,012.00	
2.7.1 - PRODUCTOS FERROSOS		9,750.00	-9,750.00								
2.7.5 - HERRAMIENTAS MENORES		6,179.25	-6,179.00	0.25					0.25	0.25	
2.7.9 - OTROS PRODUCTOS METÁLICOS		38,200.00	-38,200.00								
2.8.4 - PIEDRA, ARCILLA Y ARENA			40,040.00	40,040.00	40,040.00					40,040.00	
2.9.1 - ELEMENTOS DE LIMPIEZA		331,665.00	-283,799.00	47,866.00	47,201.00				665.00	47,866.00	
2.9.2 - UTILES DE ESCRITORIO, OFICINA Y ENSEÑANZA		696,296.72	-696,296.00	0.72					0.72	0.72	
2.9.3 - UTILES Y MATERIALES ELÉCTRICOS		76,200.00	-76,200.00								
2.9.4 - UTENSILIOS DE COCINA Y COMEDOR		34,545.00	-34,545.00								
2.9.6 - REPUESTOS Y ACCESORIOS		8,950.00	-8,000.00	950.00					950.00	950.00	



Municipalidad  
de La Matanza

## ESTADO DE EJECUCIÓN DEL PRESUPUESTO DE GASTOS

Desde 01/01/2023 Hasta 30/09/2023

Presupuesto: 2023

Fuente de Financiamiento	Objeto del Gasto	Crédito Aprobado	Modificaciones	Crédito Vigente	Preventivo	Compromiso	Devengado	Pagado	Crédito Disponible	Crédito Vig. Devengado	Devengado no Pagado
<b>Jurisdicción: 1.1.1.01.07.000 - JEFATURA DE GABINETE</b>											
	3.2.2 - ALQUILER DE MAQUINARIA, EQUIPO Y MEDIOS DE TRANSPORTE		28,550.00	28,550.00	28,550.00					28,550.00	
	3.2.4 - ALQUILER DE FOTOCOPIADORAS	9,000.00	1,361,473.00	1,370,473.00	29,990.00	610,330.00	240,490.00	240,490.00	730,153.00	1,129,983.00	
	3.3.2 - MANTENIMIENTO Y REPARACIÓN DE VEHÍCULOS	99,795.00	-64,045.00	35,750.00	35,750.00					35,750.00	
	3.3.3 - MANTENIMIENTO Y REPARACIÓN DE MAQUINARIA Y EQUIPO	373,008.97	-373,008.00	0.97					0.97	0.97	
	3.3.7 - LIMPIEZA, ASEO Y FUMIGACIÓN		22,907,553.00	22,907,553.00	3,936,000.00	7,200,000.00	4,800,000.00	4,800,000.00	11,771,553.00	18,107,553.00	
	3.6.2 - PROPAGANDA	50,000.00	-50,000.00								
	3.7.1 - PASAJES	4,000.00	-4,000.00								
	3.9.1 - SERVICIOS DE CEREMONIAL	225,000.00	-225,000.00								
	3.9.9 - OTROS SERVICIOS	250,000.00	-250,000.00								
	<b>TOTAL TESORO MUNICIPAL</b>	<b>2,999,412.89</b>	<b>24,761,903.00</b>	<b>27,761,315.89</b>	<b>4,135,123.00</b>	<b>9,292,590.00</b>	<b>5,399,250.00</b>	<b>5,399,250.00</b>	<b>14,333,602.89</b>	<b>22,362,065.89</b>	
	<b>TOTAL REGION DESCENTRALIZADA SUR</b>	<b>2,999,412.89</b>	<b>24,761,903.00</b>	<b>27,761,315.89</b>	<b>4,135,123.00</b>	<b>9,292,590.00</b>	<b>5,399,250.00</b>	<b>5,399,250.00</b>	<b>14,333,602.89</b>	<b>22,362,065.89</b>	
<b>Categoría Programática:</b>											
29.75 - REGION DESCENTRALIZADA SUR											
1.1.0 - TESORO MUNICIPAL											
	4.2.1 - CONSTRUCCIONES EN BIENES DE DOMINIO PRIVADO	1,413,834.24		1,413,834.24					1,413,834.24	1,413,834.24	
	<b>TOTAL TESORO MUNICIPAL</b>	<b>1,413,834.24</b>		<b>1,413,834.24</b>					<b>1,413,834.24</b>	<b>1,413,834.24</b>	
	<b>TOTAL REGION DESCENTRALIZADA SUR</b>	<b>1,413,834.24</b>		<b>1,413,834.24</b>					<b>1,413,834.24</b>	<b>1,413,834.24</b>	
<b>Categoría Programática:</b>											
29.76 - REGION DESCENTRALIZADA NOROESTE											
1.1.0 - TESORO MUNICIPAL											
	4.2.1 - CONSTRUCCIONES EN BIENES DE DOMINIO PRIVADO	1,413,834.24	-1,413,800.00	34.24					34.24	34.24	
	4.2.2 - CONSTRUCCIONES EN BIENES DE DOMINIO PÚBLICO		1,036,000.00	1,036,000.00	1,036,000.00						1,036,000.00

Filtro Aplicado: Desagregado hasta Programas Desagregado hasta Partida Principal



Municipalidad  
de La Matanza

## ESTADO DE EJECUCIÓN DEL PRESUPUESTO DE GASTOS

Desde 01/01/2023 Hasta 30/09/2023

Presupuesto: 2023

Fuente de Financiamiento	Objeto del Gasto	Crédito Aprobado	Modificaciones	Crédito Vigente	Preventivo	Compromiso	Devengado	Pagado	Crédito Disponible	Crédito Vig. Devengado	Devengado no Pagado
<b>Jurisdicción: 1.1.1.01.07.000 - JEFATURA DE GABINETE</b>											
<b>TOTAL TESORO MUNICIPAL</b>		1,413,834.24	-377,800.00	1,036,034.24	1,036,000.00				34.24	1,036,034.24	
<b>TOTAL REGION DESCENTRALIZADA NOROESTE</b>		1,413,834.24	-377,800.00	1,036,034.24	1,036,000.00				34.24	1,036,034.24	
<b>Categoría Programática:</b>											
30.01 - PRESUPUESTO PARTICIPATIVO 1 NOROESTE											
1.1.0 - TESORO MUNICIPAL											
3.4.9 - OTROS SERVICIOS TÉCNICOS Y PROFESIONALES			12,800.00	12,800.00	12,800.00						12,800.00
3.5.3 - IMPRENTA, PUBLICACIONES Y REPRODUCCIONES		3,640,000.00		3,640,000.00					3,640,000.00	3,640,000.00	
4.3.5 - EQUIPO EDUCACIONAL Y RECREATIVO			54,505.00	54,505.00	54,505.00						54,505.00
4.3.7 - EQUIPO DE OFICINA Y MUEBLES			52,500.00	52,500.00	52,500.00						52,500.00
4.3.9 - EQUIPOS VARIOS			82,400.00	82,400.00	82,400.00						82,400.00
5.1.5 - TRANSFERENCIAS A INSTITUCIONES DE ENSEÑANZA			915,589.44	915,589.44	915,589.44						915,589.44
5.1.7 - TRANSFERENCIAS A OTRAS INSTITUCIONES CULTURALES Y SOCIALES :			1,238,435.17	1,238,435.17	1,238,435.17						1,238,435.17
5.2.2 - TRANSFERENCIAS A INSTITUCIONES DE ENSEÑANZA			3,167,182.32	3,167,182.32	3,167,182.32						3,167,182.32
5.2.3 - TRANSFERENCIAS PARA ACTIVIDADES CIENTÍFICAS O ACADÉMICAS			82,490.00	82,490.00	82,490.00						82,490.00
5.2.4 - TRANSFERENCIAS A OTRAS INSTITUCIONES CULTURALES Y SOCIALES :			2,005,509.70	2,005,509.70	2,005,509.70						2,005,509.70
<b>TOTAL TESORO MUNICIPAL</b>		3,640,000.00	7,611,411.63	11,251,411.63	7,611,411.63				3,640,000.00	11,251,411.63	
<b>TOTAL PRESUPUESTO PARTICIPATIVO 1 NOROESTE</b>		3,640,000.00	7,611,411.63	11,251,411.63	7,611,411.63				3,640,000.00	11,251,411.63	
<b>Categoría Programática:</b>											
30.02 - PRESUPUESTO PARTICIPATIVO 2 SUR											
1.1.0 - TESORO MUNICIPAL											
3.5.3 - IMPRENTA, PUBLICACIONES Y REPRODUCCIONES		4,368,000.00		4,368,000.00					4,368,000.00	4,368,000.00	
5.2.2 - TRANSFERENCIAS A INSTITUCIONES DE ENSEÑANZA			123,539.60	123,539.60	123,539.60						123,539.60

Filtro Aplicado: Desagregado hasta Programas Desagregado hasta Partida Principal



Municipalidad  
de La Matanza

## ESTADO DE EJECUCIÓN DEL PRESUPUESTO DE GASTOS

Desde 01/01/2023 Hasta 30/09/2023

Presupuesto: 2023

Fuente de Financiamiento	Objeto del Gasto	Crédito Aprobado	Modificaciones	Crédito Vigente	Preventivo	Compromiso	Devengado	Pagado	Crédito Disponible	Crédito Vig. Devengado	Devengado no Pagado
<b>Jurisdicción: 1.1.1.01.07.000 - JEFATURA DE GABINETE</b>											
	5.2.4 - TRANSFERENCIAS A OTRAS INSTITUCIONES CULTURALES Y SOCIALES :		3,368,207.80	3,368,207.80	1,850,687.80	1,014,030.00	749,780.00	749,780.00	503,490.00	2,618,427.80	
	<b>TOTAL TESORO MUNICIPAL</b>	<b>4,368,000.00</b>	<b>3,491,747.40</b>	<b>7,859,747.40</b>	<b>1,974,227.40</b>	<b>1,014,030.00</b>	<b>749,780.00</b>	<b>749,780.00</b>	<b>4,871,490.00</b>	<b>7,109,967.40</b>	
	<b>TOTAL PRESUPUESTO PARTICIPATIVO 2 SUR</b>	<b>4,368,000.00</b>	<b>3,491,747.40</b>	<b>7,859,747.40</b>	<b>1,974,227.40</b>	<b>1,014,030.00</b>	<b>749,780.00</b>	<b>749,780.00</b>	<b>4,871,490.00</b>	<b>7,109,967.40</b>	
<b>Categoría Programática:</b>											
30.03 - PRESUPUESTO PARTICIPATIVO JOVEN REGION SUR											
1.1.0 - TESORO MUNICIPAL											
	2.9.9 - OTROS BIENES DE CONSUMO		7,989.00	7,989.00	7,989.00					7,989.00	
	3.2.9 - OTROS ALQUILERES Y DERECHOS		40,500.00	40,500.00	40,500.00					40,500.00	
	3.5.3 - IMPRENTA, PUBLICACIONES Y REPRODUCCIONES	4,368,000.00		4,368,000.00					4,368,000.00	4,368,000.00	
	5.2.2 - TRANSFERENCIAS A INSTITUCIONES DE ENSEÑANZA		276,203.00	276,203.00	276,203.00					276,203.00	
	5.2.4 - TRANSFERENCIAS A OTRAS INSTITUCIONES CULTURALES Y SOCIALES :		135,380.00	135,380.00	135,380.00					135,380.00	
	<b>TOTAL TESORO MUNICIPAL</b>	<b>4,368,000.00</b>	<b>460,072.00</b>	<b>4,828,072.00</b>	<b>460,072.00</b>				<b>4,368,000.00</b>	<b>4,828,072.00</b>	
	<b>TOTAL PRESUPUESTO PARTICIPATIVO JOVEN REGION SUR</b>	<b>4,368,000.00</b>	<b>460,072.00</b>	<b>4,828,072.00</b>	<b>460,072.00</b>				<b>4,368,000.00</b>	<b>4,828,072.00</b>	
<b>Categoría Programática:</b>											
30.04 - PRESUPUESTO PARTICIPATIVO JOVEN REGION NOROESTE											
1.1.0 - TESORO MUNICIPAL											
	2.2.2 - PRENDAS DE VESTIR		167,700.00	167,700.00	167,700.00					167,700.00	
	2.5.5 - TINTAS, PINTURAS Y COLORANTES		116,763.35	116,763.35	116,763.35					116,763.35	
	2.9.9 - OTROS BIENES DE CONSUMO		105,502.44	105,502.44	105,502.44					105,502.44	
	3.2.2 - ALQUILER DE MAQUINARIA, EQUIPO Y MEDIOS DE TRANSPORTE		150,000.00	150,000.00	150,000.00					150,000.00	
	3.2.9 - OTROS ALQUILERES Y DERECHOS		169,000.00	169,000.00	169,000.00					169,000.00	
	3.5.3 - IMPRENTA, PUBLICACIONES Y REPRODUCCIONES	4,368,000.00		4,368,000.00					4,368,000.00	4,368,000.00	

Filtro Aplicado: Desagregado hasta Programas Desagregado hasta Partida Principal



Municipalidad  
de La Matanza

## ESTADO DE EJECUCIÓN DEL PRESUPUESTO DE GASTOS

Desde 01/01/2023 Hasta 30/09/2023

Presupuesto: 2023

Fuente de Financiamiento	Objeto del Gasto	Crédito Aprobado	Modificaciones	Crédito Vigente	Preventivo	Compromiso	Devengado	Pagado	Crédito Disponible	Crédito Vig. Devengado	Devengado no Pagado
<b>Jurisdicción: 1.1.1.01.07.000 - JEFATURA DE GABINETE</b>											
	3.9.9 - OTROS SERVICIOS		52,000.00	52,000.00		52,000.00				52,000.00	
	5.1.5 - TRANSFERENCIAS A INSTITUCIONES DE ENSEÑANZA		169,795.04	169,795.04	169,795.04					169,795.04	
	5.1.7 - TRANSFERENCIAS A OTRAS INSTITUCIONES CULTURALES Y SOCIALES :		212,678.44	212,678.44	212,678.44					212,678.44	
	5.2.2 - TRANSFERENCIAS A INSTITUCIONES DE ENSEÑANZA		440,080.00	440,080.00	440,080.00					440,080.00	
	5.2.4 - TRANSFERENCIAS A OTRAS INSTITUCIONES CULTURALES Y SOCIALES :		266,275.38	266,275.38	266,275.38					266,275.38	
	<b>TOTAL TESORO MUNICIPAL</b>	<b>4,368,000.00</b>	<b>1,849,794.65</b>	<b>6,217,794.65</b>	<b>1,797,794.65</b>	<b>52,000.00</b>			<b>4,368,000.00</b>	<b>6,217,794.65</b>	
	<b>TOTAL PRESUPUESTO PARTICIPATIVO JOVEN REGION NOROESTE</b>	<b>4,368,000.00</b>	<b>1,849,794.65</b>	<b>6,217,794.65</b>	<b>1,797,794.65</b>	<b>52,000.00</b>			<b>4,368,000.00</b>	<b>6,217,794.65</b>	
<b>Categoría Programática:</b>											
30.05 - PRESUPUESTO PARTICIPATIVO 3 REGION NORESTE											
1.1.0 - TESORO MUNICIPAL											
	2.9.9 - OTROS BIENES DE CONSUMO		20,220.00	20,220.00	20,220.00					20,220.00	
	3.5.3 - IMPRENTA, PUBLICACIONES Y REPRODUCCIONES	6,154,337.30		6,154,337.30					6,154,337.30	6,154,337.30	
	4.3.5 - EQUIPO EDUCACIONAL Y RECREATIVO		46,100.00	46,100.00	46,100.00					46,100.00	
	4.3.6 - EQUIPO PARA COMPUTACIÓN		50,600.00	50,600.00	50,600.00					50,600.00	
	4.3.7 - EQUIPO DE OFICINA Y MUEBLES		27,670.00	27,670.00	27,670.00					27,670.00	
	5.1.5 - TRANSFERENCIAS A INSTITUCIONES DE ENSEÑANZA		80,553.40	80,553.40	80,553.40					80,553.40	
	5.1.7 - TRANSFERENCIAS A OTRAS INSTITUCIONES CULTURALES Y SOCIALES :		864,070.00	864,070.00	864,070.00					864,070.00	
	5.2.2 - TRANSFERENCIAS A INSTITUCIONES DE ENSEÑANZA		626,490.50	626,490.50	626,490.50					626,490.50	
	5.2.4 - TRANSFERENCIAS A OTRAS INSTITUCIONES CULTURALES Y SOCIALES :		3,568,092.00	3,568,092.00	3,430,092.00	138,000.00				3,568,092.00	
	<b>TOTAL TESORO MUNICIPAL</b>	<b>6,154,337.30</b>	<b>5,283,795.90</b>	<b>11,438,133.20</b>	<b>5,145,795.90</b>	<b>138,000.00</b>			<b>6,154,337.30</b>	<b>11,438,133.20</b>	
	<b>TOTAL PRESUPUESTO PARTICIPATIVO 3 REGION NORESTE</b>	<b>6,154,337.30</b>	<b>5,283,795.90</b>	<b>11,438,133.20</b>	<b>5,145,795.90</b>	<b>138,000.00</b>			<b>6,154,337.30</b>	<b>11,438,133.20</b>	
<b>Categoría Programática:</b>											



Municipalidad  
de La Matanza

## ESTADO DE EJECUCIÓN DEL PRESUPUESTO DE GASTOS

Desde 01/01/2023 Hasta 30/09/2023

Presupuesto: 2023

Fuente de Financiamiento	Objeto del Gasto	Crédito Aprobado	Modificaciones	Crédito Vigente	Preventivo	Compromiso	Devengado	Pagado	Crédito Disponible	Crédito Vig. Devengado	Devengado no Pagado
-----------------------------	------------------	---------------------	----------------	-----------------	------------	------------	-----------	--------	-----------------------	---------------------------	------------------------

**Jurisdicción: 1.1.1.01.07.000 - JEFATURA DE GABINETE**

30.06 - PREUPUESTO PARTICIPATIVO 4 REGION CENTRO OESTE

1.1.0 - TESORO MUNICIPAL

3.2.2 - ALQUILER DE MAQUINARIA, EQUIPO Y MEDIOS DE TRANSPORTE			454,000.00	454,000.00	454,000.00					454,000.00	
3.5.3 - IMPRENTA, PUBLICACIONES Y REPRODUCCIONES	6,154,337.30			6,154,337.30					6,154,337.30	6,154,337.30	
4.3.5 - EQUIPO EDUCACIONAL Y RECREATIVO			15,200.00	15,200.00	15,200.00					15,200.00	
4.3.6 - EQUIPO PARA COMPUTACIÓN			50,640.00	50,640.00	50,640.00					50,640.00	
4.3.7 - EQUIPO DE OFICINA Y MUEBLES			50,400.00	50,400.00	50,400.00					50,400.00	
5.1.5 - TRANSFERENCIAS A INSTITUCIONES DE ENSEÑANZA			429,185.00	429,185.00	429,185.00					429,185.00	
5.1.7 - TRANSFERENCIAS A OTRAS INSTITUCIONES CULTURALES Y SOCIALES :			839,010.00	839,010.00	839,010.00					839,010.00	
5.2.2 - TRANSFERENCIAS A INSTITUCIONES DE ENSEÑANZA			1,555,634.00	1,555,634.00	1,555,634.00					1,555,634.00	
5.2.4 - TRANSFERENCIAS A OTRAS INSTITUCIONES CULTURALES Y SOCIALES :			2,680,174.00	2,680,174.00	2,589,174.00	91,000.00				2,680,174.00	
5.2.5 - TRANSFERENCIAS A COOPERATIVAS			27,670.00	27,670.00	27,670.00					27,670.00	
<b>TOTAL TESORO MUNICIPAL</b>	<b>6,154,337.30</b>		<b>6,101,913.00</b>	<b>12,256,250.30</b>	<b>6,010,913.00</b>	<b>91,000.00</b>			<b>6,154,337.30</b>	<b>12,256,250.30</b>	
<b>TOTAL PREUPUESTO PARTICIPATIVO 4 REGION CENTRO OESTE</b>	<b>6,154,337.30</b>		<b>6,101,913.00</b>	<b>12,256,250.30</b>	<b>6,010,913.00</b>	<b>91,000.00</b>			<b>6,154,337.30</b>	<b>12,256,250.30</b>	

**Categoría Programática:**

30.08 - PRESUPUESTO PARTICIPATIVO 6 REGION CENTRO ESTE

1.1.0 - TESORO MUNICIPAL

3.2.9 - OTROS ALQUILERES Y DERECHOS			101,920.00	101,920.00	101,920.00					101,920.00	
3.5.3 - IMPRENTA, PUBLICACIONES Y REPRODUCCIONES	6,154,337.30			6,154,337.30					6,154,337.30	6,154,337.30	
4.3.5 - EQUIPO EDUCACIONAL Y RECREATIVO			158,560.00	158,560.00	158,560.00					158,560.00	
5.1.5 - TRANSFERENCIAS A INSTITUCIONES DE ENSEÑANZA			274,623.20	274,623.20	274,623.20					274,623.20	
5.1.7 - TRANSFERENCIAS A OTRAS INSTITUCIONES CULTURALES Y SOCIALES :			738,944.00	738,944.00	738,944.00					738,944.00	
5.2.2 - TRANSFERENCIAS A INSTITUCIONES DE ENSEÑANZA			819,650.80	819,650.80	819,650.80					819,650.80	



Municipalidad  
de La Matanza

## ESTADO DE EJECUCIÓN DEL PRESUPUESTO DE GASTOS

Desde 01/01/2023 Hasta 30/09/2023

Presupuesto: 2023

Fuente de Financiamiento	Objeto del Gasto	Crédito Aprobado	Modificaciones	Crédito Vigente	Preventivo	Compromiso	Devengado	Pagado	Crédito Disponible	Crédito Vig. Devengado	Devengado no Pagado
<b>Jurisdicción: 1.1.1.01.07.000 - JEFATURA DE GABINETE</b>											
	5.2.4 - TRANSFERENCIAS A OTRAS INSTITUCIONES CULTURALES Y SOCIALES		1,576,130.00	1,576,130.00	1,576,130.00					1,576,130.00	
	<b>TOTAL TESORO MUNICIPAL</b>	6,154,337.30	3,669,828.00	9,824,165.30	3,669,828.00				6,154,337.30	9,824,165.30	
	<b>TOTAL PRESUPUESTO PARTICIPATIVO 6 REGION CENTRO ESTE</b>	<b>6,154,337.30</b>	<b>3,669,828.00</b>	<b>9,824,165.30</b>	<b>3,669,828.00</b>				<b>6,154,337.30</b>	<b>9,824,165.30</b>	
<b>Categoría Programática:</b>											
	30.75 - PRESUPUESTO PARTICIPATIVO 2 SUR										
	1.1.0 - TESORO MUNICIPAL										
	4.2.2 - CONSTRUCCIONES EN BIENES DE DOMINIO PÚBLICO	2,912,000.00	165,450.00	3,077,450.00	165,450.00				2,912,000.00	3,077,450.00	
	<b>TOTAL TESORO MUNICIPAL</b>	2,912,000.00	165,450.00	3,077,450.00	165,450.00				2,912,000.00	3,077,450.00	
	<b>TOTAL PRESUPUESTO PARTICIPATIVO 2 SUR</b>	<b>2,912,000.00</b>	<b>165,450.00</b>	<b>3,077,450.00</b>	<b>165,450.00</b>				<b>2,912,000.00</b>	<b>3,077,450.00</b>	
<b>Categoría Programática:</b>											
	30.76 - PRESUPUESTO PARTICIPATIVO 1 NOROESTE										
	1.1.0 - TESORO MUNICIPAL										
	4.2.2 - CONSTRUCCIONES EN BIENES DE DOMINIO PÚBLICO	2,912,000.00		2,912,000.00					2,912,000.00	2,912,000.00	
	<b>TOTAL TESORO MUNICIPAL</b>	2,912,000.00		2,912,000.00					2,912,000.00	2,912,000.00	
	<b>TOTAL PRESUPUESTO PARTICIPATIVO 1 NOROESTE</b>	<b>2,912,000.00</b>		<b>2,912,000.00</b>					<b>2,912,000.00</b>	<b>2,912,000.00</b>	
<b>Categoría Programática:</b>											
	30.77 - PRESUPUESTO PARTICIPATIVO JOVEN REGION SUR										
	1.1.0 - TESORO MUNICIPAL										
	4.2.2 - CONSTRUCCIONES EN BIENES DE DOMINIO PÚBLICO	2,912,000.00		2,912,000.00					2,912,000.00	2,912,000.00	





Municipalidad  
de La Matanza

## ESTADO DE EJECUCIÓN DEL PRESUPUESTO DE GASTOS

Desde 01/01/2023 Hasta 30/09/2023

Presupuesto: 2023

Fuente de Financiamiento	Objeto del Gasto	Crédito Aprobado	Modificaciones	Crédito Vigente	Preventivo	Compromiso	Devengado	Pagado	Crédito Disponible	Crédito Vig. Devengado	Devengado no Pagado
<b>Jurisdicción: 1.1.1.01.07.000 - JEFATURA DE GABINETE</b>											
TOTAL TESORO MUNICIPAL		2,912,000.00		2,912,000.00					2,912,000.00	2,912,000.00	
TOTAL PRESUPUESTO PARTICIPATIVO JOVEN REGION SUR		2,912,000.00		2,912,000.00					2,912,000.00	2,912,000.00	
<b>Categoría Programática:</b>											
30.78 - PRESUPUESTO PARTICIPATIVO JOVEN REGION NOROESTE											
1.1.0 - TESORO MUNICIPAL											
4.2.2 - CONSTRUCCIONES EN BIENES DE DOMINIO PÚBLICO		1,456,000.00		1,456,000.00					1,456,000.00	1,456,000.00	
TOTAL TESORO MUNICIPAL		1,456,000.00		1,456,000.00					1,456,000.00	1,456,000.00	
TOTAL PRESUPUESTO PARTICIPATIVO JOVEN REGION NOROESTE		1,456,000.00		1,456,000.00					1,456,000.00	1,456,000.00	
<b>Categoría Programática:</b>											
30.79 - PRESUPUESTO PARTICIPATIVO 3 REGION NORESTE											
1.1.0 - TESORO MUNICIPAL											
4.2.2 - CONSTRUCCIONES EN BIENES DE DOMINIO PÚBLICO		4,368,000.00		4,368,000.00					4,368,000.00	4,368,000.00	
TOTAL TESORO MUNICIPAL		4,368,000.00		4,368,000.00					4,368,000.00	4,368,000.00	
TOTAL PRESUPUESTO PARTICIPATIVO 3 REGION NORESTE		4,368,000.00		4,368,000.00					4,368,000.00	4,368,000.00	
<b>Categoría Programática:</b>											
30.80 - PRESUPUESTO PARTICIPATIVO 4 REGION CENTRO OESTE											
1.1.0 - TESORO MUNICIPAL											
4.2.2 - CONSTRUCCIONES EN BIENES DE DOMINIO PÚBLICO		4,368,000.00	336,000.00	4,704,000.00	336,000.00				4,368,000.00	4,704,000.00	
TOTAL TESORO MUNICIPAL		4,368,000.00	336,000.00	4,704,000.00	336,000.00				4,368,000.00	4,704,000.00	



Municipalidad  
de La Matanza

## ESTADO DE EJECUCIÓN DEL PRESUPUESTO DE GASTOS

Desde 01/01/2023 Hasta 30/09/2023

Presupuesto: 2023

Fuente de Financiamiento	Objeto del Gasto	Crédito Aprobado	Modificaciones	Crédito Vigente	Preventivo	Compromiso	Devengado	Pagado	Crédito Disponible	Crédito Vig. Devengado	Devengado no Pagado
<b>Jurisdicción: 1.1.1.01.07.000 - JEFATURA DE GABINETE</b>											
<b>TOTAL PRESUPUESTO PARTICIPATIVO 4 REGION CENTRO OESTE</b>		<b>4,368,000.00</b>	<b>336,000.00</b>	<b>4,704,000.00</b>	<b>336,000.00</b>				<b>4,368,000.00</b>	<b>4,704,000.00</b>	
<b>Categoría Programática:</b>											
30.82 - PREUPUESTO PARTICIPATIVO 6 REGION CENTRO ESTE											
1.1.0 - TESORO MUNICIPAL											
4.2.2 - CONSTRUCCIONES EN BIENES DE DOMINIO PÚBLICO		4,368,000.00	147,000.00	4,515,000.00	147,000.00				4,368,000.00	4,515,000.00	
<b>TOTAL TESORO MUNICIPAL</b>		<b>4,368,000.00</b>	<b>147,000.00</b>	<b>4,515,000.00</b>	<b>147,000.00</b>				<b>4,368,000.00</b>	<b>4,515,000.00</b>	
<b>TOTAL PREUPUESTO PARTICIPATIVO 6 REGION CENTRO ESTE</b>		<b>4,368,000.00</b>	<b>147,000.00</b>	<b>4,515,000.00</b>	<b>147,000.00</b>				<b>4,368,000.00</b>	<b>4,515,000.00</b>	
<b>Categoría Programática:</b>											
38 - DESCENTRALIZACION MUNICIPAL											
1.1.0 - TESORO MUNICIPAL											
2.1.1 - ALIMENTOS PARA PERSONAS		312,979.00	121,895.40	434,874.40		121,895.40			312,979.00	434,874.40	
2.2.2 - PRENDAS DE VESTIR		61,000.00	489,000.00	550,000.00					550,000.00	550,000.00	
2.3.1 - PAPEL DE ESCRITORIO Y CARTÓN		1,400,000.00	3,450,217.70	4,850,217.70	136,900.00	1,007,343.40	436,343.40	436,343.40	3,705,974.30	4,413,874.30	
2.3.2 - PAPEL PARA COMPUTACIÓN		29,224.00		29,224.00					29,224.00	29,224.00	
2.3.4 - PRODUCTOS DE PAPEL Y CARTÓN		362,027.80	-121,270.00	240,757.80	139,098.00	13,850.00			87,809.80	240,757.80	
2.4.4 - CUBIERTAS Y CÁMARAS DE AIRE		191,700.00	-191,700.00								
2.5.1 - COMPUESTOS QUÍMICOS		55,000.00	-46,775.00	8,225.00	4,375.00	3,850.00				8,225.00	
2.5.4 - INSECTICIDAS, FUMIGANTES Y OTROS		59,550.00	-42,400.00	17,150.00	17,094.00				56.00	17,150.00	
2.5.5 - TINTAS, PINTURAS Y COLORANTES		1,630,000.00	-1,320,000.00	310,000.00	309,600.00				400.00	310,000.00	
2.5.6 - COMBUSTIBLES Y LUBRICANTES		1,000,000.00	700,000.00	1,700,000.00		1,700,000.00	1,700,000.00	1,250,000.00			450,000.00
2.5.8 - PRODUCTOS DE MATERIAL PLÁSTICO		383.80		383.80					383.80	383.80	
2.7.5 - HERRAMIENTAS MENORES											
2.9.1 - ELEMENTOS DE LIMPIEZA		907,326.50		907,326.50	316,011.50				591,315.00	907,326.50	

Filtro Aplicado: Desagregado hasta Programas Desagregado hasta Partida Principal

Municipalidad  
de La Matanza

## ESTADO DE EJECUCIÓN DEL PRESUPUESTO DE GASTOS

Desde 01/01/2023 Hasta 30/09/2023

Presupuesto: 2023

Fuente de Financiamiento	Objeto del Gasto	Crédito Aprobado	Modificaciones	Crédito Vigente	Preventivo	Compromiso	Devengado	Pagado	Crédito Disponible	Crédito Vig. Devengado	Devengado no Pagado
<b>Jurisdicción: 1.1.1.01.07.000 - JEFATURA DE GABINETE</b>											
	2.9.2 - UTILES DE ESCRITORIO, OFICINA Y ENSEÑANZA	1,511,641.28	1,307,625.50	2,819,266.78	926,888.33	170,565.00			1,721,813.45	2,819,266.78	
	2.9.3 - UTILES Y MATERIALES ELÉCTRICOS	151,920.00	-151,900.00	20.00					20.00	20.00	
	2.9.4 - UTENSILIOS DE COCINA Y COMEDOR	148,480.00	1,072,820.00	1,221,300.00	72,820.00				1,148,480.00	1,221,300.00	
	2.9.5 - UTILES MENORES MÉDICOS, QUIRÚRGICO Y DE LABORATORIO	8,000.00		8,000.00					8,000.00	8,000.00	
	2.9.6 - REPUESTOS Y ACCESORIOS	178,700.00	-90,050.00	88,650.00	9,950.00				78,700.00	88,650.00	
	2.9.9 - OTROS BIENES DE CONSUMO		100,000.00	100,000.00					100,000.00	100,000.00	
	3.2.2 - ALQUILER DE MAQUINARIA, EQUIPO Y MEDIOS DE TRANSPORTE	660,000.00	-660,000.00								
	3.2.3 - ALQUILER DE EQUIPOS DE COMPUTACIÓN		7,960.00	7,960.00		7,960.00				7,960.00	
	3.2.4 - ALQUILER DE FOTOCOPIADORAS	475,200.00	1,709,000.00	2,184,200.00	199,770.00	314,870.00	210,430.00	210,430.00	1,669,560.00	1,973,770.00	
	3.2.9 - OTROS ALQUILERES Y DERECHOS	3,240,000.00	-1,919,700.00	1,320,300.00		150,000.00			1,170,300.00	1,320,300.00	
	3.3.2 - MANTENIMIENTO Y REPARACIÓN DE VEHÍCULOS	498,975.00	-450,000.00	48,975.00					48,975.00	48,975.00	
	3.5.3 - IMPRENTA, PUBLICACIONES Y REPRODUCCIONES	2,401,000.00	-1,800,000.00	601,000.00					601,000.00	601,000.00	
	3.6.2 - PROPAGANDA	1,423,313.05	10,100.00	1,433,413.05	807,600.00	441,100.00	228,600.00	228,600.00	184,713.05	1,204,813.05	
	4.2.2 - CONSTRUCCIONES EN BIENES DE DOMINIO PÚBLICO										
	4.3.6 - EQUIPO PARA COMPUTACIÓN	25,500.00		25,500.00					25,500.00	25,500.00	
	4.3.7 - EQUIPO DE OFICINA Y MUEBLES	200,000.00	-149,000.00	51,000.00					51,000.00	51,000.00	
	4.3.8 - HERRAMIENTAS Y REPUESTOS MAYORES		191,700.00	191,700.00					191,700.00	191,700.00	
	<b>TOTAL TESORO MUNICIPAL</b>	<b>16,931,920.43</b>	<b>2,217,523.60</b>	<b>19,149,444.03</b>	<b>2,940,106.83</b>	<b>3,931,433.80</b>	<b>2,575,373.40</b>	<b>2,125,373.40</b>	<b>12,277,903.40</b>	<b>16,574,070.63</b>	<b>450,000.00</b>
	<b>TOTAL DESCENTRALIZACION MUNICIPAL</b>	<b>16,931,920.43</b>	<b>2,217,523.60</b>	<b>19,149,444.03</b>	<b>2,940,106.83</b>	<b>3,931,433.80</b>	<b>2,575,373.40</b>	<b>2,125,373.40</b>	<b>12,277,903.40</b>	<b>16,574,070.63</b>	<b>450,000.00</b>
<b>Categoría Programática:</b>											
54.01 - COORDINACION DEFENSA CIVIL											
1.1.0 - TESORO MUNICIPAL											
2.1.1 - ALIMENTOS PARA PERSONAS											

 Municipalidad de La Matanza	<h2 style="margin: 0;">ESTADO DE EJECUCIÓN DEL PRESUPUESTO DE GASTOS</h2> <p style="margin: 0;">Desde 01/01/2023 Hasta 30/09/2023</p>	Presupuesto: 2023
------------------------------------------------------------------------------------------------------------------	---------------------------------------------------------------------------------------------------------------------------------------	-------------------

Fuente de Financiamiento	Objeto del Gasto	Crédito Aprobado	Modificaciones	Crédito Vigente	Preventivo	Compromiso	Devengado	Pagado	Crédito Disponible	Crédito Vig. Devengado	Devengado no Pagado
--------------------------	------------------	------------------	----------------	-----------------	------------	------------	-----------	--------	--------------------	------------------------	---------------------

**Jurisdicción: 1.1.1.01.07.000 - JEFATURA DE GABINETE**

2.2.2 - PRENDAS DE VESTIR			473,070.00	473,070.00	473,070.00						473,070.00
2.5.8 - PRODUCTOS DE MATERIAL PLÁSTICO			28,600.00	28,600.00	28,600.00						28,600.00
2.7.5 - HERRAMIENTAS MENORES			23,120.00	23,120.00	23,120.00						23,120.00
2.9.1 - ELEMENTOS DE LIMPIEZA			10,400.00	10,400.00	10,400.00						10,400.00
2.9.5 - UTILES MENORES MÉDICOS, QUIRÚRGICO Y DE LABORATORIO			1,900.00	1,900.00	1,900.00						1,900.00
2.9.9 - OTROS BIENES DE CONSUMO			6,300.00	6,300.00	6,300.00						6,300.00
3.6.2 - PROPAGANDA			1,420,000.00	1,420,000.00	1,420,000.00						1,420,000.00
4.3.1 - MAQUINARIA Y EQUIPO DE PRODUCCIÓN			260,784.00	260,784.00	260,784.00						260,784.00
4.3.8 - HERRAMIENTAS Y REPUESTOS MAYORES			221,416.00	221,416.00	221,416.00						221,416.00
<b>TOTAL TESORO MUNICIPAL</b>			<b>2,445,590.00</b>	<b>2,445,590.00</b>	<b>2,445,590.00</b>						<b>2,445,590.00</b>
<b>TOTAL COORDINACION DEFENSA CIVIL</b>			<b>2,445,590.00</b>	<b>2,445,590.00</b>	<b>2,445,590.00</b>						<b>2,445,590.00</b>

**Categoría Programática:**

55.01 - SEGURIDAD Y VIGILANCIA AL MUNICIPIO

1.1.0 - TESORO MUNICIPAL

3.9.3 - SERVICIOS DE VIGILANCIA			28,100.00	28,100.00	27,600.00				500.00		28,100.00
<b>TOTAL TESORO MUNICIPAL</b>			<b>28,100.00</b>	<b>28,100.00</b>	<b>27,600.00</b>				<b>500.00</b>		<b>28,100.00</b>
<b>TOTAL SEGURIDAD Y VIGILANCIA AL MUNICIPIO</b>			<b>28,100.00</b>	<b>28,100.00</b>	<b>27,600.00</b>				<b>500.00</b>		<b>28,100.00</b>

**Categoría Programática:**

64 - PROGRAMA INTEGRAL DE PROTECCION CIUDADANA

1.1.0 - TESORO MUNICIPAL

2.2.2 - PRENDAS DE VESTIR			1,225,000.00	1,225,000.00	1,225,000.00						1,225,000.00
2.3.1 - PAPEL DE ESCRITORIO Y CARTÓN			52,710.00	52,710.00	52,710.00						52,710.00



Municipalidad  
de La Matanza

## ESTADO DE EJECUCIÓN DEL PRESUPUESTO DE GASTOS

Desde 01/01/2023 Hasta 30/09/2023

Presupuesto: 2023

Fuente de Financiamiento	Objeto del Gasto	Crédito Aprobado	Modificaciones	Crédito Vigente	Preventivo	Compromiso	Devengado	Pagado	Crédito Disponible	Crédito Vig. Devengado	Devengado no Pagado
<b>Jurisdicción: 1.1.1.01.07.000 - JEFATURA DE GABINETE</b>											
	3.2.9 - OTROS ALQUILERES Y DERECHOS		2,910,653.06	2,910,653.06	2,910,653.06					2,910,653.06	
	3.9.9 - OTROS SERVICIOS		600,000.00	600,000.00	600,000.00					600,000.00	
	<b>TOTAL TESORO MUNICIPAL</b>		<b>4,788,363.06</b>	<b>4,788,363.06</b>	<b>4,788,363.06</b>					<b>4,788,363.06</b>	
	<b>TOTAL PROGRAMA INTEGRAL DE PROTECCION CIUDADANA</b>		<b>4,788,363.06</b>	<b>4,788,363.06</b>	<b>4,788,363.06</b>					<b>4,788,363.06</b>	
<b>Categoría Programática:</b>											
68 - C.A.R.E. RECIPLAZAS											
1.1.0 - TESORO MUNICIPAL											
	2.1.5 - MADERA, CORCHO Y SUS MANUFACTURAS	48,500.00		48,500.00					48,500.00	48,500.00	
	2.2.2 - PRENDAS DE VESTIR	15,300.00		15,300.00					15,300.00	15,300.00	
	2.5.4 - INSECTICIDAS, FUMIGANTES Y OTROS	21,000.00		21,000.00					21,000.00	21,000.00	
	2.5.5 - TINTAS, PINTURAS Y COLORANTES	170,800.00		170,800.00					170,800.00	170,800.00	
	2.5.6 - COMBUSTIBLES Y LUBRICANTES	82,000.00		82,000.00					82,000.00	82,000.00	
	2.7.1 - PRODUCTOS FERROSOS	138,000.00		138,000.00					138,000.00	138,000.00	
	2.7.5 - HERRAMIENTAS MENORES	120,000.00		120,000.00					120,000.00	120,000.00	
	2.7.9 - OTROS PRODUCTOS METÁLICOS	28,800.00		28,800.00					28,800.00	28,800.00	
	2.8.4 - PIEDRA, ARCILLA Y ARENA	590,000.00		590,000.00					590,000.00	590,000.00	
	2.9.1 - ELEMENTOS DE LIMPIEZA	36,000.00		36,000.00					36,000.00	36,000.00	
	2.9.2 - UTILES DE ESCRITORIO, OFICINA Y ENSEÑANZA	18,500.00		18,500.00					18,500.00	18,500.00	
	2.9.3 - UTILES Y MATERIALES ELÉCTRICOS	400,000.00		400,000.00					400,000.00	400,000.00	
	2.9.6 - REPUESTOS Y ACCESORIOS	340,000.00		340,000.00					340,000.00	340,000.00	
	2.9.9 - OTROS BIENES DE CONSUMO	5,382.00		5,382.00					5,382.00	5,382.00	
	4.3.1 - MAQUINARIA Y EQUIPO DE PRODUCCIÓN	285,000.00		285,000.00					285,000.00	285,000.00	
	4.3.8 - HERRAMIENTAS Y REPUESTOS MAYORES	1,020,000.00		1,020,000.00					1,020,000.00	1,020,000.00	



Municipalidad  
de La Matanza

## ESTADO DE EJECUCIÓN DEL PRESUPUESTO DE GASTOS

Desde 01/01/2023 Hasta 30/09/2023

Presupuesto: 2023

Fuente de Financiamiento	Objeto del Gasto	Crédito Aprobado	Modificaciones	Crédito Vigente	Preventivo	Compromiso	Devengado	Pagado	Crédito Disponible	Crédito Vig. Devengado	Devengado no Pagado
<b>Jurisdicción: 1.1.1.01.07.000 - JEFATURA DE GABINETE</b>											
<b>TOTAL TESORO MUNICIPAL</b>		3,319,282.00		3,319,282.00					3,319,282.00	3,319,282.00	
<b>TOTAL C.A.R.E. RECIPLAZAS</b>		3,319,282.00		3,319,282.00					3,319,282.00	3,319,282.00	
<b>Categoría Programática:</b>											
69 - C.A.R.E. (CENTRO AMBIENTAL DE RECONVERSIÓN ENERGÉTICA)											
1.1.0 - TESORO MUNICIPAL											
2.1.1 - ALIMENTOS PARA PERSONAS		330,000.00	41,200.00	371,200.00		41,200.00	5,500.00		330,000.00	365,700.00	5,500.00
2.3.1 - PAPEL DE ESCRITORIO Y CARTÓN		926,800.00		926,800.00		356,000.00	356,000.00		570,800.00	570,800.00	356,000.00
2.3.4 - PRODUCTOS DE PAPEL Y CARTÓN		263,970.00		263,970.00					263,970.00	263,970.00	
2.5.4 - INSECTICIDAS, FUMIGANTES Y OTROS		630,000.00		630,000.00					630,000.00	630,000.00	
2.5.5 - TINTAS, PINTURAS Y COLORANTES		987,900.00	60,000.00	1,047,900.00		320,882.00	8,900.00	8,900.00	727,018.00	1,039,000.00	
2.5.6 - COMBUSTIBLES Y LUBRICANTES		2,000,000.00		2,000,000.00		750,000.00	750,000.00	750,000.00	1,250,000.00	1,250,000.00	
2.5.8 - PRODUCTOS DE MATERIAL PLÁSTICO		650,000.00		650,000.00					650,000.00	650,000.00	
2.7.1 - PRODUCTOS FERROSOS			913,200.00	913,200.00		903,260.00	900,200.00	900,200.00	9,940.00	13,000.00	
2.7.2 - PRODUCTOS NO FERROSOS			500.00	500.00	300.00	200.00	200.00	200.00		300.00	
2.7.5 - HERRAMIENTAS MENORES		204,000.00		204,000.00					204,000.00	204,000.00	
2.7.9 - OTROS PRODUCTOS METÁLICOS		300,000.00		300,000.00					300,000.00	300,000.00	
2.9.1 - ELEMENTOS DE LIMPIEZA		280,000.00		280,000.00					280,000.00	280,000.00	
2.9.2 - UTILES DE ESCRITORIO, OFICINA Y ENSEÑANZA		650,000.00		650,000.00					650,000.00	650,000.00	
2.9.3 - UTILES Y MATERIALES ELÉCTRICOS		520,000.00	20,000.00	540,000.00		98,784.00			441,216.00	540,000.00	
2.9.6 - REPUESTOS Y ACCESORIOS		1,290,000.00	-1,000.00	1,289,000.00					1,289,000.00	1,289,000.00	
2.9.9 - OTROS BIENES DE CONSUMO			66,000.00	66,000.00		15,120.00	900.00	900.00	50,880.00	65,100.00	
3.2.4 - ALQUILER DE FOTOCOPIADORAS		178,000.00	517,200.00	695,200.00		243,840.00	47,200.00	47,200.00	451,360.00	648,000.00	
3.2.9 - OTROS ALQUILERES Y DERECHOS		430,751.47		430,751.47					430,751.47	430,751.47	



Municipalidad  
de La Matanza

## ESTADO DE EJECUCIÓN DEL PRESUPUESTO DE GASTOS

Desde 01/01/2023 Hasta 30/09/2023

Presupuesto: 2023

Fuente de Financiamiento	Objeto del Gasto	Crédito Aprobado	Modificaciones	Crédito Vigente	Preventivo	Compromiso	Devengado	Pagado	Crédito Disponible	Crédito Vig. Devengado	Devengado no Pagado
<b>Jurisdicción: 1.1.1.01.07.000 - JEFATURA DE GABINETE</b>											
	3.3.2 - MANTENIMIENTO Y REPARACIÓN DE VEHÍCULOS	1,290,000.00	-1,119,500.00	170,500.00					170,500.00	170,500.00	
	3.3.7 - LIMPIEZA, ASEO Y FUMIGACIÓN		1,225,000.00	1,225,000.00		1,224,000.00	696,000.00	564,000.00	1,000.00	529,000.00	132,000.00
	3.5.3 - IMPRENTA, PUBLICACIONES Y REPRODUCCIONES	103,920.00		103,920.00					103,920.00	103,920.00	
	3.6.2 - PROPAGANDA	357,000.00		357,000.00					357,000.00	357,000.00	
	3.9.9 - OTROS SERVICIOS	698,800.00	-140,000.00	558,800.00		9,900.00	9,900.00	9,900.00	548,900.00	548,900.00	
	4.3.6 - EQUIPO PARA COMPUTACIÓN	280,040.00		280,040.00					280,040.00	280,040.00	
	<b>TOTAL TESORO MUNICIPAL</b>	<b>12,371,181.47</b>	<b>1,582,600.00</b>	<b>13,953,781.47</b>	<b>300.00</b>	<b>3,963,186.00</b>	<b>2,774,800.00</b>	<b>2,281,300.00</b>	<b>9,990,295.47</b>	<b>11,178,981.47</b>	<b>493,500.00</b>
	<b>TOTAL C.A.R.E. (CENTRO AMBIENTAL DE RECONVERSIÓN ENERGÉTICA)</b>	<b>12,371,181.47</b>	<b>1,582,600.00</b>	<b>13,953,781.47</b>	<b>300.00</b>	<b>3,963,186.00</b>	<b>2,774,800.00</b>	<b>2,281,300.00</b>	<b>9,990,295.47</b>	<b>11,178,981.47</b>	<b>493,500.00</b>
<b>Categoría Programática:</b>											
74.01 - COORDINACION SEÑALIZACION PUBLICA											
1.1.0 - TESORO MUNICIPAL											
	3.3.4 - MANTENIMIENTO Y REPARACIÓN DE VÍAS DE COMUNICACIÓN	36,000,000.00	380,851,652.00	416,851,652.00		416,649,879.00	125,007,532.14	125,007,532.14	201,773.00	291,844,119.86	
	<b>TOTAL TESORO MUNICIPAL</b>	<b>36,000,000.00</b>	<b>380,851,652.00</b>	<b>416,851,652.00</b>		<b>416,649,879.00</b>	<b>125,007,532.14</b>	<b>125,007,532.14</b>	<b>201,773.00</b>	<b>291,844,119.86</b>	
	<b>TOTAL COORDINACION SEÑALIZACION PUBLICA</b>	<b>36,000,000.00</b>	<b>380,851,652.00</b>	<b>416,851,652.00</b>		<b>416,649,879.00</b>	<b>125,007,532.14</b>	<b>125,007,532.14</b>	<b>201,773.00</b>	<b>291,844,119.86</b>	
<b>Categoría Programática:</b>											
74.02 - COORDINACION PARADAS SEGURAS 2											
1.1.0 - TESORO MUNICIPAL											
	6.8.2 - ADELANTOS A PROVEEDORES Y CONTRATISTAS A CORTO PLAZO		685,343,483.61	685,343,483.61		685,343,483.61	685,343,483.61	685,343,483.61			
	<b>TOTAL TESORO MUNICIPAL</b>		<b>685,343,483.61</b>	<b>685,343,483.61</b>		<b>685,343,483.61</b>	<b>685,343,483.61</b>	<b>685,343,483.61</b>			
	<b>TOTAL COORDINACION PARADAS SEGURAS 2</b>		<b>685,343,483.61</b>	<b>685,343,483.61</b>		<b>685,343,483.61</b>	<b>685,343,483.61</b>	<b>685,343,483.61</b>			



Municipalidad  
de La Matanza

## ESTADO DE EJECUCIÓN DEL PRESUPUESTO DE GASTOS

Desde 01/01/2023 Hasta 30/09/2023

Presupuesto: 2023

Fuente de Financiamiento	Objeto del Gasto	Crédito Aprobado	Modificaciones	Crédito Vigente	Preventivo	Compromiso	Devengado	Pagado	Crédito Disponible	Crédito Vig. Devengado	Devengado no Pagado
--------------------------	------------------	------------------	----------------	-----------------	------------	------------	-----------	--------	--------------------	------------------------	---------------------

**Jurisdicción: 1.1.1.01.07.000 - JEFATURA DE GABINETE**

74.76 - SEÑALIZACION PUBLICA

1.1.0 - TESORO MUNICIPAL

2.5.8 - PRODUCTOS DE MATERIAL PLÁSTICO	4,690,000.00	-4,000,000.00	690,000.00						690,000.00	690,000.00	
2.7.1 - PRODUCTOS FERROSOS	493,800.00		493,800.00						493,800.00	493,800.00	
2.7.4 - ESTRUCTURAS METÁLICAS ACABADAS	1,708,500.00	-1,000,000.00	708,500.00						708,500.00	708,500.00	
2.9.6 - REPUESTOS Y ACCESORIOS	1,185,840.00	-1,000,000.00	185,840.00						185,840.00	185,840.00	
3.3.4 - MANTENIMIENTO Y REPARACIÓN DE VÍAS DE COMUNICACIÓN	5,760,000.00	111,135,300.63	116,895,300.63			81,202,140.00	81,202,140.00	81,202,140.00	35,693,160.63	35,693,160.63	
3.3.9 - OTROS MANTENIMIENTO, REPARACIÓN Y LIMPIEZA	11,700,000.00	161,870,337.66	173,570,337.66			108,395,160.00	54,197,580.00	54,197,580.00	65,175,177.66	119,372,757.66	
4.2.1 - CONSTRUCCIONES EN BIENES DE DOMINIO PRIVADO											
4.2.2 - CONSTRUCCIONES EN BIENES DE DOMINIO PÚBLICO	142,368,050.60	3,657,812,766.87	3,800,180,817.47			3,732,117,413.18	1,069,776,470.96	940,992,693.81	68,063,404.29	2,730,404,346.51	128,783,777.15
<b>TOTAL TESORO MUNICIPAL</b>	<b>167,906,190.60</b>	<b>3,924,818,405.16</b>	<b>4,092,724,595.76</b>			<b>3,921,714,713.18</b>	<b>1,205,176,190.96</b>	<b>1,076,392,413.81</b>	<b>171,009,882.58</b>	<b>2,887,548,404.80</b>	<b>128,783,777.15</b>
<b>TOTAL SEÑALIZACION PUBLICA</b>	<b>167,906,190.60</b>	<b>3,924,818,405.16</b>	<b>4,092,724,595.76</b>			<b>3,921,714,713.18</b>	<b>1,205,176,190.96</b>	<b>1,076,392,413.81</b>	<b>171,009,882.58</b>	<b>2,887,548,404.80</b>	<b>128,783,777.15</b>

**Categoría Programática:**

74.77 - PARADAS SEGURAS 2 PARA LA MUNICIPALIDAD DE LA MATANZA

1.1.0 - TESORO MUNICIPAL

4.2.2 - CONSTRUCCIONES EN BIENES DE DOMINIO PÚBLICO		3,937,000,000.00	3,937,000,000.00	3,744,654,350.00	191,722,889.13	191,722,889.13	191,722,889.13	191,722,889.13	622,760.87	3,745,277,110.87	
<b>TOTAL TESORO MUNICIPAL</b>		<b>3,937,000,000.00</b>	<b>3,937,000,000.00</b>	<b>3,744,654,350.00</b>	<b>191,722,889.13</b>	<b>191,722,889.13</b>	<b>191,722,889.13</b>	<b>191,722,889.13</b>	<b>622,760.87</b>	<b>3,745,277,110.87</b>	
<b>TOTAL PARADAS SEGURAS 2 PARA LA MUNICIPALIDAD DE LA MATANZA</b>		<b>3,937,000,000.00</b>	<b>3,937,000,000.00</b>	<b>3,744,654,350.00</b>	<b>191,722,889.13</b>	<b>191,722,889.13</b>	<b>191,722,889.13</b>	<b>191,722,889.13</b>	<b>622,760.87</b>	<b>3,745,277,110.87</b>	

**Categoría Programática:**

75.75 - DOMINIO PUBLICO

1.1.0 - TESORO MUNICIPAL





Municipalidad  
de La Matanza

## ESTADO DE EJECUCIÓN DEL PRESUPUESTO DE GASTOS

Desde 01/01/2023 Hasta 30/09/2023

Presupuesto: 2023

Fuente de Financiamiento	Objeto del Gasto	Crédito Aprobado	Modificaciones	Crédito Vigente	Preventivo	Compromiso	Devengado	Pagado	Crédito Disponible	Crédito Vig. Devengado	Devengado no Pagado
<b>Jurisdicción: 1.1.1.01.07.000 - JEFATURA DE GABINETE</b>											
	4.2.2 - CONSTRUCCIONES EN BIENES DE DOMINIO PÚBLICO		2,284,478,278.71	2,284,478,278.71		2,284,478,278.71	2,049,045,208.92	2,049,045,208.92		235,433,069.79	
	<b>TOTAL TESORO MUNICIPAL</b>		2,284,478,278.71	2,284,478,278.71		2,284,478,278.71	2,049,045,208.92	2,049,045,208.92		235,433,069.79	
<b>1.3.3 - DE ORIGEN NACIONAL</b>											
	4.2.2 - CONSTRUCCIONES EN BIENES DE DOMINIO PÚBLICO		251,082,036.34	251,082,036.34		251,081,036.34	32,965,680.84	32,965,680.84	1,000.00	218,116,355.50	
	<b>TOTAL DE ORIGEN NACIONAL</b>		251,082,036.34	251,082,036.34		251,081,036.34	32,965,680.84	32,965,680.84	1,000.00	218,116,355.50	
	<b>TOTAL DOMINIO PUBLICO</b>		<b>2,535,560,315.05</b>	<b>2,535,560,315.05</b>		<b>2,535,559,315.05</b>	<b>2,082,010,889.76</b>	<b>2,082,010,889.76</b>	<b>1,000.00</b>	<b>453,549,425.29</b>	
<b>Categoría Programática:</b>											
77.01 - YO AMO A LA MATANZA Y POR ESO LA CUIDO											
<b>1.1.0 - TESORO MUNICIPAL</b>											
	3.2.9 - OTROS ALQUILERES Y DERECHOS			3,000,000.00		1,310,400.00	187,200.00	187,200.00	1,689,600.00	2,812,800.00	
	4.3.7 - EQUIPO DE OFICINA Y MUEBLES	5,000,000.00	-2,246,000.00	2,754,000.00					2,754,000.00	2,754,000.00	
	<b>TOTAL TESORO MUNICIPAL</b>	5,000,000.00	754,000.00	5,754,000.00		1,310,400.00	187,200.00	187,200.00	4,443,600.00	5,566,800.00	
	<b>TOTAL YO AMO A LA MATANZA Y POR ESO LA CUIDO</b>	<b>5,000,000.00</b>	<b>754,000.00</b>	<b>5,754,000.00</b>		<b>1,310,400.00</b>	<b>187,200.00</b>	<b>187,200.00</b>	<b>4,443,600.00</b>	<b>5,566,800.00</b>	
<b>Categoría Programática:</b>											
77.02 - RESERVAS NATURALES											
<b>1.1.0 - TESORO MUNICIPAL</b>											
	4.3.5 - EQUIPO EDUCACIONAL Y RECREATIVO	5,000,000.00		5,000,000.00					5,000,000.00	5,000,000.00	
	<b>TOTAL TESORO MUNICIPAL</b>	5,000,000.00		5,000,000.00					5,000,000.00	5,000,000.00	
	<b>TOTAL RESERVAS NATURALES</b>	<b>5,000,000.00</b>		<b>5,000,000.00</b>					<b>5,000,000.00</b>	<b>5,000,000.00</b>	



Municipalidad  
de La Matanza

## ESTADO DE EJECUCIÓN DEL PRESUPUESTO DE GASTOS

Desde 01/01/2023 Hasta 30/09/2023

Presupuesto: 2023

Fuente de Financiamiento	Objeto del Gasto	Crédito Aprobado	Modificaciones	Crédito Vigente	Preventivo	Compromiso	Devengado	Pagado	Crédito Disponible	Crédito Vig. Devengado	Devengado no Pagado
-----------------------------	------------------	---------------------	----------------	-----------------	------------	------------	-----------	--------	-----------------------	---------------------------	------------------------

**Jurisdicción: 1.1.1.01.07.000 - JEFATURA DE GABINETE**

**Categoría Programática:**

77.75 - PLAZAS SALUDABLES

1.1.0 - TESORO MUNICIPAL

3.9.9 - OTROS SERVICIOS

TOTAL TESORO MUNICIPAL

TOTAL PLAZAS SALUDABLES

TOTAL JEFATURA DE GABINETE

5,000,000.00		5,000,000.00							5,000,000.00	5,000,000.00	
5,000,000.00		5,000,000.00							5,000,000.00	5,000,000.00	
5,000,000.00		5,000,000.00							5,000,000.00	5,000,000.00	
1,235,623,787.28	12,604,561,501.61	13,840,185,288.89	4,222,149,216.55	9,176,937,234.44	5,585,639,058.39	5,269,757,399.22	441,098,837.90	8,254,546,230.50	315,881,659.17		

**Jurisdicción: 1.1.1.01.08.000 - SECRETARÍA DE CONTROL COMUNAL**

**Categoría Programática:**

01 - COORDINACION Y GESTION DE LA SEC. DE CONTROL COMUNAL

1.1.0 - TESORO MUNICIPAL

1.1.1.01 - PERSONAL SUPERIOR

1.1.1.02 - PERSONAL JERARQUICO

1.1.1.05 - PERSONAL TECNICO

1.1.1.06 - PERSONAL ADMINISTRATIVO

1.1.1.07 - PERSONAL DE SERVICIO

1.1.3.01 - ANTIGÜEDAD

1.1.3.03 - RESPONSABILIDAD FUNCIONAL

1.1.3.05 - EXTENSION HORARIA

1.1.3.07 - PRESENTISMO Y PUNTUALIDAD

2,126,738.64	603,330.00	2,730,068.64		2,715,061.86	2,715,061.86	2,240,548.72	15,006.78	15,006.78	474,513.14		
17,416,429.32	6,430,780.00	23,847,209.32		23,832,208.04	23,832,208.04	19,360,065.09	15,001.28	15,001.28	4,472,142.95		
19,297,494.96	4,118,810.00	23,416,304.96		23,401,297.25	23,401,297.25	19,182,555.71	15,007.71	15,007.71	4,218,741.54		
4,354,102.32	513,990.00	4,868,092.32		4,853,084.51	4,853,084.51	3,923,921.27	15,007.81	15,007.81	929,163.24		
194,394.36	632,330.00	826,724.36		272,622.18	272,622.18	215,802.04	554,102.18	554,102.18	56,820.14		
18,024,556.00	3,897,050.00	21,921,606.00		21,906,599.81	21,906,599.81	18,455,109.59	15,006.19	15,006.19	3,451,490.22		
26,724,117.00	-12,750,830.00	13,973,287.00		13,958,286.63	13,958,286.63	11,800,767.19	15,000.37	15,000.37	2,157,519.44		
5,238,310.00	20,664,781.00	25,903,091.00		25,888,090.96	25,888,090.96	21,597,720.75	15,000.04	15,000.04	4,290,370.21		
3,040,650.00	451,691.00	3,492,341.00		3,477,340.33	3,477,340.33	2,875,083.35	15,000.67	15,000.67	602,256.98		

Filtro Aplicado: Desagregado hasta Programas Desagregado hasta Partida Principal



Municipalidad  
de La Matanza

## ESTADO DE EJECUCIÓN DEL PRESUPUESTO DE GASTOS

Desde 01/01/2023 Hasta 30/09/2023

Presupuesto: 2023

Fuente de Financiamiento	Objeto del Gasto	Crédito Aprobado	Modificaciones	Crédito Vigente	Preventivo	Compromiso	Devengado	Pagado	Crédito Disponible	Crédito Vig. Devengado	Devengado no Pagado
<b>Jurisdicción: 1.1.1.01.08.000 - SECRETARÍA DE CONTROL COMUNAL</b>											
1.1.3.11 - REEMPLAZOS			667,800.00	667,800.00		655,797.54	655,797.54	655,797.54	12,002.46	12,002.46	
1.1.4 - SUELDO ANUAL COMPLEMENTARIO		5,242,380.00	420,509.00	5,662,889.00		5,652,430.96	5,652,430.96	5,652,430.96	10,458.04	10,458.04	
1.1.6.01 - IPS APORTES		15,609,297.00	2,812,160.00	18,421,457.00		18,406,447.18	18,406,447.18	13,325,391.39	15,009.82	15,009.82	5,081,055.79
1.1.6.02 - LEY 23660		7,747,649.00	1,402,700.00	9,150,349.00		9,135,340.40	9,135,340.40	7,701,467.85	15,008.60	15,008.60	1,433,872.55
1.1.7.01 - BONIFICACIONES VARIAS		2,988,312.00	1,327,082.50	4,315,394.50		4,300,387.79	4,300,387.79	3,759,053.64	15,006.71	15,006.71	541,334.15
1.1.7.02 - BONIFICACION ESPECIAL NO REMUNERATIVA		34,661,067.00	25,993,750.00	60,654,817.00		60,649,771.89	60,649,771.89	49,448,816.66	5,045.11	5,045.11	11,200,955.23
1.1.7.03 - LICENCIAS NO GOZADAS		321,750.00	85,780.00	407,530.00		277,324.06	277,324.06	277,324.06	130,205.94	130,205.94	
1.1.7.08 - NOTIFICADORES		1,272,688.00	2,287,939.00	3,560,627.00		3,547,419.75	3,547,419.75	2,938,937.96	13,207.25	13,207.25	608,481.79
1.2.1.01 - PERSONAL TEMPORARIO		92,221,919.88	19,987,310.00	112,209,229.88		112,194,224.76	112,194,224.76	92,962,608.89	15,005.12	15,005.12	19,231,615.87
1.2.3 - SUELDO ANUAL COMPLEMENTARIO		5,186,610.00	1,982,153.00	7,168,763.00		7,148,762.93	7,148,762.93	7,148,762.93	20,000.07	20,000.07	
1.2.5.01 - IPS APORTES		14,049,340.00	2,817,380.00	16,866,720.00		16,851,715.67	16,851,715.67	12,048,797.43	15,004.33	15,004.33	4,802,918.24
1.2.5.02 - LEY 23660		7,024,672.00	1,416,190.00	8,440,862.00		8,425,857.87	8,425,857.87	7,059,941.55	15,004.13	15,004.13	1,365,916.32
1.2.6.01 - BONIFICACIONES VARIAS		7,800.00	18,651,350.00	18,659,150.00		18,642,650.00	18,642,650.00	13,531,150.00	16,500.00	16,500.00	5,111,500.00
1.2.6.03 - LICENCIAS NO GOZADAS		166,238.00		166,238.00		62,084.00	62,084.00	62,084.00	104,154.00	104,154.00	
1.2.6.07 - NOTIFICADORES		360,044.00		360,044.00					360,044.00	360,044.00	
1.4 - ASIGNACIONES FAMILIARES		13,536,552.00	-6,194,857.00	7,341,695.00		7,326,695.00	7,326,695.00	6,301,583.00	15,000.00	15,000.00	1,025,112.00
1.5.1 - SEGUROS DE RIESGO DE TRABAJO		5,013,167.00	1,074,820.00	6,087,987.00		6,072,996.03	6,072,996.03	5,117,257.87	14,990.97	14,990.97	955,738.16
2.1.1 - ALIMENTOS PARA PERSONAS		1,008,000.00	57,000.00	1,065,000.00		835,000.00	302,200.00	302,200.00	230,000.00	762,800.00	
2.2.2 - PRENDAS DE VESTIR			1,025,243.40	1,025,243.40	67,363.40	504,080.00	504,080.00	504,080.00	453,800.00	521,163.40	
2.3.1 - PAPEL DE ESCRITORIO Y CARTÓN		3,850,000.00	2,952,892.65	6,802,892.65		4,380,572.65	4,380,572.65	4,380,572.65	2,422,320.00	2,422,320.00	
2.3.3 - PRODUCTOS DE ARTES GRÁFICAS			6,900.00	6,900.00	6,900.00					6,900.00	
2.3.4 - PRODUCTOS DE PAPEL Y CARTÓN		17,792.30	4,704,335.20	4,722,127.50	245,450.00	1,336,777.50	1,276,500.00	1,276,500.00	3,139,900.00	3,445,627.50	
2.3.5 - LIBROS, REVISTAS Y PERIÓDICOS			33,000.00	33,000.00		19,800.00	19,800.00	19,800.00	13,200.00	13,200.00	
2.5.1 - COMPUESTOS QUÍMICOS			7,000.00	7,000.00		1,860.00	1,860.00	1,860.00	5,140.00	5,140.00	
2.5.4 - INSECTICIDAS, FUMIGANTES Y OTROS			1,000.00	1,000.00		260.00	260.00	260.00	740.00	740.00	



Municipalidad  
de La Matanza

## ESTADO DE EJECUCIÓN DEL PRESUPUESTO DE GASTOS

Desde 01/01/2023 Hasta 30/09/2023

Presupuesto: 2023

Fuente de Financiamiento	Objeto del Gasto	Crédito Aprobado	Modificaciones	Crédito Vigente	Preventivo	Compromiso	Devengado	Pagado	Crédito Disponible	Crédito Vig. Devengado	Devengado no Pagado
<b>Jurisdicción: 1.1.1.01.08.000 - SECRETARÍA DE CONTROL COMUNAL</b>											
	2.5.5 - TINTAS, PINTURAS Y COLORANTES		110,000.00	110,000.00		101,491.51	4,506.51	4,506.51	8,508.49	105,493.49	
	2.5.6 - COMBUSTIBLES Y LUBRICANTES	7,483,835.43		7,483,835.43		5,874,915.00	5,874,915.00	5,873,615.00	1,608,920.43	1,608,920.43	1,300.00
	2.5.8 - PRODUCTOS DE MATERIAL PLÁSTICO		120,000.00	120,000.00		120,000.00				120,000.00	
	2.7.4 - ESTRUCTURAS METÁLICAS ACABADAS		104,000.00	104,000.00	76,600.00				27,400.00	104,000.00	
	2.7.5 - HERRAMIENTAS MENORES		41,205.12	41,205.12	11,205.12	27,368.96	27,368.96	27,368.96	2,631.04	13,836.16	
	2.7.9 - OTROS PRODUCTOS METÁLICOS	58,240.00		58,240.00		20,000.00	20,000.00	20,000.00	38,240.00	38,240.00	
	2.9.1 - ELEMENTOS DE LIMPIEZA	494,282.88	-267,150.00	227,132.88		17,320.00	17,320.00	17,320.00	209,812.88	209,812.88	
	2.9.2 - UTILES DE ESCRITORIO, OFICINA Y ENSEÑANZA	1,295,654.00	1,911,811.12	3,207,465.12		2,037,076.94	1,918,076.94	1,849,206.94	1,170,388.18	1,289,388.18	68,870.00
	2.9.3 - UTILES Y MATERIALES ELÉCTRICOS		321,000.00	321,000.00		238,860.00	238,860.00	221,860.00	82,140.00	82,140.00	17,000.00
	2.9.4 - UTENSILIOS DE COCINA Y COMEDOR		2,568.78	2,568.78	588.78	1,980.00	1,980.00	1,980.00		588.78	
	2.9.6 - REPUESTOS Y ACCESORIOS	4,468,320.27		4,468,320.27		201,860.24	201,860.24	184,980.24	4,266,460.03	4,266,460.03	16,880.00
	2.9.9 - OTROS BIENES DE CONSUMO		3,322,500.00	3,322,500.00		3,321,545.40	3,321,545.40	3,321,545.40	954.60	954.60	
	3.2.2 - ALQUILER DE MAQUINARIA, EQUIPO Y MEDIOS DE TRANSPORTE		2,700,000.00	2,700,000.00					2,700,000.00	2,700,000.00	
	3.2.3 - ALQUILER DE EQUIPOS DE COMPUTACIÓN		1,759,440.00	1,759,440.00		1,759,440.00	880,410.00	880,410.00		879,030.00	
	3.2.4 - ALQUILER DE FOTOCOPIADORAS	567,175.43	1,390,180.00	1,957,355.43	116,970.00	810,130.00	669,250.00	669,250.00	1,030,255.43	1,288,105.43	
	3.3.1 - MANTENIMIENTO Y REPARACIÓN DE EDIFICIOS Y LOCALES	6,474,848.00	-1,701,925.00	4,772,923.00					4,772,923.00	4,772,923.00	
	3.3.2 - MANTENIMIENTO Y REPARACIÓN DE VEHÍCULOS	160,791.00	872,800.00	1,033,591.00		468,900.00	32,500.00	32,500.00	564,691.00	1,001,091.00	
	3.3.3 - MANTENIMIENTO Y REPARACIÓN DE MAQUINARIA Y EQUIPO		643,000.00	643,000.00	549,000.00	63,000.00			31,000.00	643,000.00	
	3.3.7 - LIMPIEZA, ASEO Y FUMIGACIÓN	420,000.00	1,373,000.00	1,793,000.00		1,483,000.00	783,000.00	783,000.00	310,000.00	1,010,000.00	
	3.5.2 - ALMACENAMIENTO		1,484,919.50	1,484,919.50	679,970.00	469,919.50			335,030.00	1,484,919.50	
	3.5.3 - IMPRENTA, PUBLICACIONES Y REPRODUCCIONES	1,836,000.00		1,836,000.00		19,500.00	19,500.00	19,500.00	1,816,500.00	1,816,500.00	
	3.6.2 - PROPAGANDA	1,254,600.00	12,534,344.00	13,788,944.00	8,298,487.50	4,520,540.00	2,051,140.00	1,331,140.00	969,916.50	11,737,804.00	720,000.00
	3.9.9 - OTROS SERVICIOS		11,960,000.00	11,960,000.00	11,848,000.00	7,000.00	7,000.00	7,000.00	105,000.00	11,953,000.00	
	4.3.2 - EQUIPO DE TRANSPORTE, TRACCIÓN Y ELEVACIÓN	60,000,000.00	-40,806,000.00	19,194,000.00	7,135,000.00	11,520,000.00	11,520,000.00	11,520,000.00	539,000.00	7,674,000.00	
	4.3.5 - EQUIPO EDUCACIONAL Y RECREATIVO		90,815,998.00	90,815,998.00	8,022,500.00	81,025,998.00	80,920,000.00	80,920,000.00	1,767,500.00	9,895,998.00	



Municipalidad  
de La Matanza

## ESTADO DE EJECUCIÓN DEL PRESUPUESTO DE GASTOS

Desde 01/01/2023 Hasta 30/09/2023

Presupuesto: 2023

Fuente de Financiamiento	Objeto del Gasto	Crédito Aprobado	Modificaciones	Crédito Vigente	Preventivo	Compromiso	Devengado	Pagado	Crédito Disponible	Crédito Vig. Devengado	Devengado no Pagado
<b>Jurisdicción: 1.1.1.01.08.000 - SECRETARÍA DE CONTROL COMUNAL</b>											
	4.3.6 - EQUIPO PARA COMPUTACIÓN	2,006,000.00	700,000.00	2,706,000.00		899,500.00	899,500.00	899,500.00	1,806,500.00	1,806,500.00	
	4.3.7 - EQUIPO DE OFICINA Y MUEBLES	699,794.92	3,679,275.00	4,379,069.92	1,171,900.00	1,962,470.00	1,653,880.00	1,653,880.00	1,244,699.92	2,725,189.92	
	4.3.8 - HERRAMIENTAS Y REPUESTOS MAYORES		22,460.80	22,460.80	22,460.80					22,460.80	
	<b>TOTAL TESORO MUNICIPAL</b>	<b>393,921,612.71</b>	<b>201,174,797.07</b>	<b>595,096,409.78</b>	<b>38,252,395.60</b>	<b>523,704,663.10</b>	<b>517,202,383.10</b>	<b>444,366,815.14</b>	<b>33,139,351.08</b>	<b>77,894,026.68</b>	<b>72,835,567.96</b>
	<b>TOTAL COORDINACION Y GESTION DE LA SEC. DE CONTROL COMUNAL</b>	<b>393,921,612.71</b>	<b>201,174,797.07</b>	<b>595,096,409.78</b>	<b>38,252,395.60</b>	<b>523,704,663.10</b>	<b>517,202,383.10</b>	<b>444,366,815.14</b>	<b>33,139,351.08</b>	<b>77,894,026.68</b>	<b>72,835,567.96</b>
<b>Categoría Programática:</b>											
35 - CUENTA AFECTADA LIC. DE DISTRI DE BEBIDAS ALCOHOLICAS LEY 13.178											
1.3.2 - DE ORIGEN PROVINCIAL											
	3.5.5 - COMISIONES Y GASTOS BANCARIOS		630,000.00	630,000.00		42,979.00	42,979.00	42,979.00	587,021.00	587,021.00	
	4.3.2 - EQUIPO DE TRANSPORTE, TRACCIÓN Y ELEVACIÓN	3,250,000.00	4,372,095.50	7,622,095.50		5,147,300.00	5,147,300.00	5,147,300.00	2,474,795.50	2,474,795.50	
	<b>TOTAL DE ORIGEN PROVINCIAL</b>	<b>3,250,000.00</b>	<b>5,002,095.50</b>	<b>8,252,095.50</b>		<b>5,190,279.00</b>	<b>5,190,279.00</b>	<b>5,190,279.00</b>	<b>3,061,816.50</b>	<b>3,061,816.50</b>	
	<b>TOTAL CUENTA AFECTADA LIC. DE DISTRI DE BEBIDAS ALCOHOLICAS LEY 1</b>	<b>3,250,000.00</b>	<b>5,002,095.50</b>	<b>8,252,095.50</b>		<b>5,190,279.00</b>	<b>5,190,279.00</b>	<b>5,190,279.00</b>	<b>3,061,816.50</b>	<b>3,061,816.50</b>	
<b>Categoría Programática:</b>											
48 - REGULARIZACION Y CONTROL DE ACTIVIDADES COMERCIALES											
1.1.0 - TESORO MUNICIPAL											
	3.9.9 - OTROS SERVICIOS	567,175.43		567,175.43					567,175.43	567,175.43	
	4.3.2 - EQUIPO DE TRANSPORTE, TRACCIÓN Y ELEVACIÓN	12,000,000.00	-11,051,600.00	948,400.00	948,400.00					948,400.00	
	4.3.6 - EQUIPO PARA COMPUTACIÓN		489,312.00	489,312.00	489,312.00					489,312.00	
	<b>TOTAL TESORO MUNICIPAL</b>	<b>12,567,175.43</b>	<b>-10,562,288.00</b>	<b>2,004,887.43</b>	<b>1,437,712.00</b>				<b>567,175.43</b>	<b>2,004,887.43</b>	
	<b>TOTAL REGULARIZACION Y CONTROL DE ACTIVIDADES COMERCIALES</b>	<b>12,567,175.43</b>	<b>-10,562,288.00</b>	<b>2,004,887.43</b>	<b>1,437,712.00</b>				<b>567,175.43</b>	<b>2,004,887.43</b>	

Municipalidad  
de La Matanza

## ESTADO DE EJECUCIÓN DEL PRESUPUESTO DE GASTOS

Desde 01/01/2023 Hasta 30/09/2023

Presupuesto: 2023

Fuente de Financiamiento	Objeto del Gasto	Crédito Aprobado	Modificaciones	Crédito Vigente	Preventivo	Compromiso	Devengado	Pagado	Crédito Disponible	Crédito Vig. Devengado	Devengado no Pagado
<b>TOTAL SECRETARÍA DE CONTROL COMUNAL</b>		<b>409,738,788.14</b>	<b>195,614,604.57</b>	<b>605,353,392.71</b>	<b>39,690,107.60</b>	<b>528,894,942.10</b>	<b>522,392,662.10</b>	<b>449,557,094.14</b>	<b>36,768,343.01</b>	<b>82,960,730.61</b>	<b>72,835,567.96</b>
<b>Jurisdicción: 1.1.1.01.10.000 - SECRETARIA ADMINISTRATIVA, TECNICA Y DE RELACIONES INTERNACIONAL</b>											
<b>Categoría Programática:</b>											
01 - COORDINACION Y GESTION DE LA SEC. ADM, TECNICA Y RELAC INTERNAC.											
1.1.0 - TESORO MUNICIPAL											
1.1.1.02 - PERSONAL JERARQUICO		976,308.00	-976,308.00								
1.1.1.05 - PERSONAL TECNICO		871,040.40	290,100.00	1,161,140.40		1,146,138.56	1,146,138.56	934,394.12	15,001.84	15,001.84	211,744.44
1.1.1.06 - PERSONAL ADMINISTRATIVO		194,394.36	94,780.00	289,174.36		274,170.22	274,170.22	218,165.28	15,004.14	15,004.14	56,004.94
1.1.1.07 - PERSONAL DE SERVICIO		341,584.56	145,400.00	486,984.56		471,983.00	471,983.00	378,298.42	15,001.56	15,001.56	93,684.58
1.1.3.01 - ANTIGÜEDAD		220,493.00	71,230.00	291,723.00		276,714.82	276,714.82	231,220.96	15,008.18	15,008.18	45,493.86
1.1.3.03 - RESPONSABILIDAD FUNCIONAL		1,816,583.00	-1,000,000.00	816,583.00		617,710.04	617,710.04	519,267.74	198,872.96	198,872.96	98,442.30
1.1.3.05 - EXTENSION HORARIA			1,476,831.00	1,476,831.00		1,461,827.04	1,461,827.04	1,228,038.37	15,003.96	15,003.96	233,788.67
1.1.3.07 - PRESENTISMO Y PUNTUALIDAD		1,614,720.00	240,385.00	1,855,105.00		1,840,104.56	1,840,104.56	1,532,896.95	15,000.44	15,000.44	307,207.61
1.1.4 - SUELDO ANUAL COMPLEMENTARIO		267,696.00		267,696.00		161,337.19	161,337.19	161,337.19	106,358.81	106,358.81	
1.1.6.01 - IPS APORTES		581,090.00	110,810.00	691,900.00		676,892.93	676,892.93	485,477.39	15,007.07	15,007.07	191,415.54
1.1.6.02 - LEY 23660		290,545.00	62,910.00	353,455.00		338,446.48	338,446.48	283,909.96	15,008.52	15,008.52	54,536.52
1.1.7.01 - BONIFICACIONES VARIAS		157,788.00	49,370.00	207,158.00		192,157.21	192,157.21	161,554.05	15,000.79	15,000.79	30,603.16
1.1.7.02 - BONIFICACION ESPECIAL NO REMUNERATIVA		1,922,999.00	1,554,966.00	3,477,965.00		3,472,933.20	3,472,933.20	2,819,964.32	5,031.80	5,031.80	652,968.88
1.1.7.03 - LICENCIAS NO GOZADAS		107,250.00		107,250.00					107,250.00	107,250.00	
1.1.7.08 - NOTIFICADORES		111,050.00		111,050.00		27,630.36	27,630.36	27,630.36	83,419.64	83,419.64	
1.2.1.01 - PERSONAL TEMPORARIO		60,793,922.28	8,784,980.00	69,578,902.28		69,563,900.55	69,563,900.55	58,142,721.71	15,001.73	15,001.73	11,421,178.84
1.2.3 - SUELDO ANUAL COMPLEMENTARIO		4,253,021.00		4,253,021.00		4,011,637.38	4,011,637.38	4,011,637.38	241,383.62	241,383.62	
1.2.5.01 - IPS APORTES		8,143,099.00	945,730.00	9,088,829.00		9,073,827.00	9,073,827.00	6,603,921.01	15,002.00	15,002.00	2,469,905.99
1.2.5.02 - LEY 23660		4,071,548.00	480,370.00	4,551,918.00		4,536,913.66	4,536,913.66	3,837,615.59	15,004.34	15,004.34	699,298.07

Filtro Aplicado: Desagregado hasta Programas Desagregado hasta Partida Principal



Municipalidad  
de La Matanza

## ESTADO DE EJECUCIÓN DEL PRESUPUESTO DE GASTOS

Desde 01/01/2023 Hasta 30/09/2023

Presupuesto: 2023

Fuente de Financiamiento	Objeto del Gasto	Crédito Aprobado	Modificaciones	Crédito Vigente	Preventivo	Compromiso	Devengado	Pagado	Crédito Disponible	Crédito Vig. Devengado	Devengado no Pagado
<b>Jurisdicción: 1.1.1.01.10.000 - SECRETARIA ADMINISTRATIVA, TECNICA Y DE RELACIONES INTERNACIONAL</b>											
	1.2.6.01 - BONIFICACIONES VARIAS		12,485,000.00	12,485,000.00		12,470,000.00	12,470,000.00	9,040,000.00	15,000.00	15,000.00	3,430,000.00
	1.2.6.03 - LICENCIAS NO GOZADAS	99,743.00	488,118.00	587,861.00		577,861.38	577,861.38	577,861.38	9,999.62	9,999.62	
	1.4 - ASIGNACIONES FAMILIARES	4,320,000.00	-2,000,000.00	2,320,000.00		2,274,056.00	2,274,056.00	1,898,794.00	45,944.00	45,944.00	375,262.00
	1.5.1 - SEGUROS DE RIESGO DE TRABAJO	1,488,015.00	224,168.00	1,712,183.00		1,697,182.10	1,697,182.10	1,437,688.91	15,000.90	15,000.90	259,493.19
	2.1.1 - ALIMENTOS PARA PERSONAS	220,000.00	-18,000.00	202,000.00					202,000.00	202,000.00	
	2.3.1 - PAPEL DE ESCRITORIO Y CARTÓN	343,600.00	79,880.00	423,480.00		80,700.00	80,700.00	80,700.00	342,780.00	342,780.00	
	2.3.2 - PAPEL PARA COMPUTACIÓN	76,640.00		76,640.00					76,640.00	76,640.00	
	2.3.4 - PRODUCTOS DE PAPEL Y CARTÓN		106,050.00	106,050.00		59,440.00	59,440.00	59,440.00	46,610.00	46,610.00	
	2.3.5 - LIBROS, REVISTAS Y PERIÓDICOS	86,700.00		86,700.00					86,700.00	86,700.00	
	2.5.6 - COMBUSTIBLES Y LUBRICANTES	3,000,000.00	-55,000.00	2,945,000.00		160,000.00	160,000.00	160,000.00	2,785,000.00	2,785,000.00	
	2.5.8 - PRODUCTOS DE MATERIAL PLÁSTICO	116,100.00		116,100.00		7,000.00	7,000.00	7,000.00	109,100.00	109,100.00	
	2.9.2 - UTILES DE ESCRITORIO, OFICINA Y ENSEÑANZA	73,000.00	133,720.00	206,720.00		200,411.00	200,411.00	200,411.00	6,309.00	6,309.00	
	3.2.4 - ALQUILER DE FOTOCOPIADORAS	420,000.00		420,000.00		255,440.00	83,980.00	83,980.00	164,560.00	336,020.00	
	3.3.7 - LIMPIEZA, ASEO Y FUMIGACIÓN		18,000.00	18,000.00		15,100.00			2,900.00	18,000.00	
	3.5.1 - TRANSPORTE	72,000.00		72,000.00					72,000.00	72,000.00	
	3.5.4 - PRIMAS Y GASTOS DE SEGUROS	39,000.00		39,000.00					39,000.00	39,000.00	
	3.6.1 - PUBLICIDAD	43,200.00		43,200.00					43,200.00	43,200.00	
	4.3.2 - EQUIPO DE TRANSPORTE, TRACCIÓN Y ELEVACIÓN		150,000.00	150,000.00	150,000.00					150,000.00	
	4.3.6 - EQUIPO PARA COMPUTACIÓN		250,000.00	250,000.00					250,000.00	250,000.00	
	4.3.7 - EQUIPO DE OFICINA Y MUEBLES	1,000,000.00	-250,000.00	750,000.00		383,160.00	383,160.00	383,160.00	366,840.00	366,840.00	
	<b>TOTAL TESORO MUNICIPAL</b>	<b>98,133,129.60</b>	<b>23,943,490.00</b>	<b>122,076,619.60</b>	<b>150,000.00</b>	<b>116,324,674.68</b>	<b>116,138,114.68</b>	<b>95,507,086.09</b>	<b>5,601,944.92</b>	<b>5,938,504.92</b>	<b>20,631,028.59</b>
	<b>TOTAL COORDINACION Y GESTION DE LA SEC. ADM, TECNICA Y RELAC INTE</b>	<b>98,133,129.60</b>	<b>23,943,490.00</b>	<b>122,076,619.60</b>	<b>150,000.00</b>	<b>116,324,674.68</b>	<b>116,138,114.68</b>	<b>95,507,086.09</b>	<b>5,601,944.92</b>	<b>5,938,504.92</b>	<b>20,631,028.59</b>
	<b>TOTAL SECRETARIA ADMINISTRATIVA, TECNICA Y DE RELACIONES</b>	<b>98,133,129.60</b>	<b>23,943,490.00</b>	<b>122,076,619.60</b>	<b>150,000.00</b>	<b>116,324,674.68</b>	<b>116,138,114.68</b>	<b>95,507,086.09</b>	<b>5,601,944.92</b>	<b>5,938,504.92</b>	<b>20,631,028.59</b>



Municipalidad  
de La Matanza

## ESTADO DE EJECUCIÓN DEL PRESUPUESTO DE GASTOS

Desde 01/01/2023 Hasta 30/09/2023

Presupuesto: 2023

Fuente de Financiamiento	Objeto del Gasto	Crédito Aprobado	Modificaciones	Crédito Vigente	Preventivo	Compromiso	Devengado	Pagado	Crédito Disponible	Crédito Vig. Devengado	Devengado no Pagado
-----------------------------	------------------	---------------------	----------------	-----------------	------------	------------	-----------	--------	-----------------------	---------------------------	------------------------

Jurisdicción: 1.1.1.01.11.000 - SECRETARIA DE MEDIO AMBIENTE Y DESARROLLO SUSTENTABLE

**Categoría Programática:**

01 - COORDINACION Y GESTION DE LA SEC. DE MEDIO AMBIENTE Y DES. SUST.

1.1.0 - TESORO MUNICIPAL

2.1.4 - PRODUCTOS AGROFORESTALES		27,970.00		27,970.00		27,970.00					27,970.00
2.2.2 - PRENDAS DE VESTIR		18,516.80		18,516.80		18,516.80					18,516.80
2.3.2 - PAPEL PARA COMPUTACIÓN		602.94		602.94		602.94					602.94
2.3.4 - PRODUCTOS DE PAPEL Y CARTÓN		52,358.50		52,358.50		52,358.50					52,358.50
2.5.8 - PRODUCTOS DE MATERIAL PLÁSTICO		744,300.00		744,300.00		744,300.00					744,300.00
2.7.5 - HERRAMIENTAS MENORES		1,850.00		1,850.00		1,850.00					1,850.00
2.9.1 - ELEMENTOS DE LIMPIEZA		64,500.00		64,500.00		64,500.00					64,500.00
2.9.2 - UTILES DE ESCRITORIO, OFICINA Y ENSEÑANZA		66,950.99		66,950.99		66,950.99					66,950.99
2.9.6 - REPUESTOS Y ACCESORIOS		1,311.92		1,311.92		1,311.92					1,311.92
3.6.2 - PROPAGANDA		67,500.00		67,500.00		67,500.00					67,500.00
<b>TOTAL TESORO MUNICIPAL</b>		<b>1,045,861.15</b>		<b>1,045,861.15</b>		<b>1,045,861.15</b>					<b>1,045,861.15</b>
<b>TOTAL COORDINACION Y GESTION DE LA SEC. DE MEDIO AMBIENTE Y DES. S</b>		<b>1,045,861.15</b>		<b>1,045,861.15</b>		<b>1,045,861.15</b>					<b>1,045,861.15</b>

**Categoría Programática:**

77.01 - YO AMO A LA MATANZA Y POR ESO LA CUIDO

1.1.0 - TESORO MUNICIPAL

3.2.2 - ALQUILER DE MAQUINARIA, EQUIPO Y MEDIOS DE TRANSPORTE		744,000.00		744,000.00		744,000.00					744,000.00
<b>TOTAL TESORO MUNICIPAL</b>		<b>744,000.00</b>		<b>744,000.00</b>		<b>744,000.00</b>					<b>744,000.00</b>
<b>TOTAL YO AMO A LA MATANZA Y POR ESO LA CUIDO</b>		<b>744,000.00</b>		<b>744,000.00</b>		<b>744,000.00</b>					<b>744,000.00</b>

**Categoría Programática:**

Filtro Aplicado: Desagregado hasta Programas Desagregado hasta Partida Principal





Municipalidad  
de La Matanza

## ESTADO DE EJECUCIÓN DEL PRESUPUESTO DE GASTOS

Desde 01/01/2023 Hasta 30/09/2023

Presupuesto: 2023

Fuente de Financiamiento	Objeto del Gasto	Crédito Aprobado	Modificaciones	Crédito Vigente	Preventivo	Compromiso	Devengado	Pagado	Crédito Disponible	Crédito Vig. Devengado	Devengado no Pagado
--------------------------	------------------	------------------	----------------	-----------------	------------	------------	-----------	--------	--------------------	------------------------	---------------------

**Jurisdicción: 1.1.1.01.11.000 - SECRETARIA DE MEDIO AMBIENTE Y DESARROLLO SUSTENTABLE**

77.75 - PLAZAS SALUDABLES

1.1.0 - TESORO MUNICIPAL

4.2.2 - CONSTRUCCIONES EN BIENES DE DOMINIO PÚBLICO			187,972.00	187,972.00	187,972.00					187,972.00	
<b>TOTAL TESORO MUNICIPAL</b>			187,972.00	187,972.00	187,972.00					187,972.00	
<b>TOTAL PLAZAS SALUDABLES</b>			187,972.00	187,972.00	187,972.00					187,972.00	
<b>TOTAL SECRETARIA DE MEDIO AMBIENTE Y DESARROLLO SUSTENTABLE</b>			1,977,833.15	1,977,833.15	1,977,833.15					1,977,833.15	

**Jurisdicción: 1.1.1.01.12.000 - SECRETARIA DE LA TERCERA EDAD**

**Categoría Programática:**

01 - COODINACION Y GESTION DE LA SECRETARIA DE LA TERCERA EDAD

1.1.0 - TESORO MUNICIPAL

1.1.1.01 - PERSONAL SUPERIOR		1,993,826.04	-1,993,826.04								
1.1.1.02 - PERSONAL JERARQUICO		2,125,425.48	435,490.00	2,560,915.48		2,545,909.23	2,545,909.23	2,193,301.96	15,006.25	15,006.25	352,607.27
1.1.1.05 - PERSONAL TECNICO		352,629.72	186,400.00	539,029.72		524,026.25	524,026.25	405,093.70	15,003.47	15,003.47	118,932.55
1.1.1.06 - PERSONAL ADMINISTRATIVO		535,978.92	454,677.00	990,655.92		975,650.48	975,650.48	769,861.75	15,005.44	15,005.44	205,788.73
1.1.1.07 - PERSONAL DE SERVICIO			273,856.00	273,856.00		258,849.51	258,849.51	191,525.62	15,006.49	15,006.49	67,323.89
1.1.3.01 - ANTIGÜEDAD		1,333,916.00	163,570.00	1,497,486.00		1,482,483.96	1,482,483.96	1,323,038.29	15,002.04	15,002.04	159,445.67
1.1.3.03 - RESPONSABILIDAD FUNCIONAL		1,877,991.00	812,880.00	2,690,871.00		2,675,861.27	2,675,861.27	2,239,656.13	15,009.73	15,009.73	436,205.14
1.1.3.05 - EXTENSION HORARIA		1,500,700.00	580,543.00	2,081,243.00		2,066,236.07	2,066,236.07	1,785,910.72	15,006.93	15,006.93	280,325.35
1.1.3.07 - PRESENTISMO Y PUNTUALIDAD		332,340.00	178,430.00	510,770.00		499,026.14	499,026.14	401,618.85	11,743.86	11,743.86	97,407.29
1.1.4 - SUELDO ANUAL COMPLEMENTARIO			693,824.00	693,824.00		678,821.86	678,821.86	657,873.25	15,002.14	15,002.14	20,948.61



Municipalidad  
de La Matanza

## ESTADO DE EJECUCIÓN DEL PRESUPUESTO DE GASTOS

Desde 01/01/2023 Hasta 30/09/2023

Presupuesto: 2023

Fuente de Financiamiento	Objeto del Gasto	Crédito Aprobado	Modificaciones	Crédito Vigente	Preventivo	Compromiso	Devengado	Pagado	Crédito Disponible	Crédito Vig. Devengado	Devengado no Pagado
<b>Jurisdicción: 1.1.1.01.12.000 - SECRETARIA DE LA TERCERA EDAD</b>											
1.1.6.01 - IPS APORTES		1,402,299.00	534,600.00	1,936,899.00		1,921,894.96	1,921,894.96	1,369,048.92	15,004.04	15,004.04	552,846.04
1.1.6.02 - LEY 23660		701,150.00	274,799.00	975,949.00		960,947.43	960,947.43	809,679.32	15,001.57	15,001.57	151,268.11
1.1.7.01 - BONIFICACIONES VARIAS		235,073.00	1,044,484.00	1,279,557.00		1,264,550.18	1,264,550.18	1,211,306.64	15,006.82	15,006.82	53,243.54
1.1.7.02 - BONIFICACION ESPECIAL NO REMUNERATIVA		2,785,053.00	3,599,321.00	6,384,374.00		6,379,371.74	6,379,371.74	5,242,283.94	5,002.26	5,002.26	1,137,087.80
1.1.7.03 - LICENCIAS NO GOZADAS			251,820.00	251,820.00		236,818.52	236,818.52		15,001.48	15,001.48	236,818.52
1.1.7.08 - NOTIFICADORES			101,133.00	101,133.00		91,133.72	91,133.72	91,133.72	9,999.28	9,999.28	
1.2.1.01 - PERSONAL TEMPORARIO		6,165,115.92	5,254,949.00	11,420,064.92		11,405,062.81	11,405,062.81	9,406,404.43	15,002.11	15,002.11	1,998,658.38
1.2.3 - SUELDO ANUAL COMPLEMENTARIO			670,604.00	670,604.00		658,603.25	658,603.25	658,603.25	12,000.75	12,000.75	
1.2.5.01 - IPS APORTES		867,167.00	645,059.00	1,512,226.00		1,497,225.89	1,497,225.89	1,062,361.82	15,000.11	15,000.11	434,864.07
1.2.5.02 - LEY 23660		433,583.00	330,035.00	763,618.00		748,612.94	748,612.94	625,237.93	15,005.06	15,005.06	123,375.01
1.2.6.01 - BONIFICACIONES VARIAS			5,285,000.00	5,285,000.00		2,540,000.00	2,540,000.00	1,840,000.00	2,745,000.00	2,745,000.00	700,000.00
1.2.6.03 - LICENCIAS NO GOZADAS			61,838.00	61,838.00		51,837.03	51,837.03	51,837.03	10,000.97	10,000.97	
1.4 - ASIGNACIONES FAMILIARES		480,000.00		480,000.00		123,458.00	123,458.00	106,365.00	356,542.00	356,542.00	17,093.00
1.5.1 - SEGUROS DE RIESGO DE TRABAJO		385,861.00	215,486.00	601,347.00		589,329.72	589,329.72	500,302.36	12,017.28	12,017.28	89,027.36
2.1.1 - ALIMENTOS PARA PERSONAS		165,000.00		165,000.00					165,000.00	165,000.00	
2.2.2 - PRENDAS DE VESTIR		264,000.00	750,000.00	1,014,000.00	977,500.00				36,500.00	1,014,000.00	
2.3.1 - PAPEL DE ESCRITORIO Y CARTÓN		254,660.00		254,660.00					254,660.00	254,660.00	
2.5.6 - COMBUSTIBLES Y LUBRICANTES		2,000,000.00	4,524,000.00	6,524,000.00		2,900,000.00	2,900,000.00	2,900,000.00	3,624,000.00	3,624,000.00	
2.9.4 - UTENSILIOS DE COCINA Y COMEDOR		219,000.00		219,000.00					219,000.00	219,000.00	
3.1.2 - AGUA			300,000.00	300,000.00		104,864.89	104,864.89	104,864.89	195,135.11	195,135.11	
3.2.1 - ALQUILER DE EDIFICIOS Y LOCALES			3,105,005.17	3,105,005.17		2,288,542.97	1,717,845.72	1,717,845.72	816,462.20	1,387,159.45	
3.2.4 - ALQUILER DE FOTOCOPIADORAS			240,000.00	240,000.00					240,000.00	240,000.00	
3.2.9 - OTROS ALQUILERES Y DERECHOS		3,300,000.00	-510,220.00	2,789,780.00	1,570,800.00				1,218,980.00	2,789,780.00	
3.3.9 - OTROS MANTENIMIENTO, REPARACIÓN Y LIMPIEZA			36,000.00	36,000.00					36,000.00	36,000.00	
3.5.4 - PRIMAS Y GASTOS DE SEGUROS			130,000.00	130,000.00					130,000.00	130,000.00	



Municipalidad  
de La Matanza

## ESTADO DE EJECUCIÓN DEL PRESUPUESTO DE GASTOS

Desde 01/01/2023 Hasta 30/09/2023

Presupuesto: 2023

Fuente de Financiamiento	Objeto del Gasto	Crédito Aprobado	Modificaciones	Crédito Vigente	Preventivo	Compromiso	Devengado	Pagado	Crédito Disponible	Crédito Vig. Devengado	Devengado no Pagado
<b>Jurisdicción: 1.1.1.01.12.000 - SECRETARIA DE LA TERCERA EDAD</b>											
3.9.9 - OTROS SERVICIOS		500,000.00		500,000.00					500,000.00	500,000.00	
4.3.6 - EQUIPO PARA COMPUTACIÓN		3,000,000.00		3,000,000.00					3,000,000.00	3,000,000.00	
<b>TOTAL TESORO MUNICIPAL</b>		<b>33,210,769.08</b>	<b>28,629,757.13</b>	<b>61,840,526.21</b>	<b>2,548,300.00</b>	<b>45,469,118.82</b>	<b>44,898,421.57</b>	<b>37,665,155.24</b>	<b>13,823,107.39</b>	<b>16,942,104.64</b>	<b>7,233,266.33</b>
<b>TOTAL COODINACION Y GESTION DE LA SECRETARIA DE LA TERCERA EDAD</b>		<b>33,210,769.08</b>	<b>28,629,757.13</b>	<b>61,840,526.21</b>	<b>2,548,300.00</b>	<b>45,469,118.82</b>	<b>44,898,421.57</b>	<b>37,665,155.24</b>	<b>13,823,107.39</b>	<b>16,942,104.64</b>	<b>7,233,266.33</b>
<b>Categoría Programática:</b>											
36 - ASISTENCIA AL ADULTO MAYOR											
1.1.0 - TESORO MUNICIPAL											
2.1.1 - ALIMENTOS PARA PERSONAS			670,670.00	670,670.00	290,000.00	202,570.00	20,670.00	20,670.00	178,100.00	650,000.00	
2.2.3 - CONFECCIONES TEXTILES			1,000.00	1,000.00		600.00	600.00	600.00	400.00	400.00	
2.3.1 - PAPEL DE ESCRITORIO Y CARTÓN			1,541,500.00	1,541,500.00		294,899.95	294,899.95	294,899.95	1,246,600.05	1,246,600.05	
2.3.2 - PAPEL PARA COMPUTACIÓN		30,000.00		30,000.00					30,000.00	30,000.00	
2.3.4 - PRODUCTOS DE PAPEL Y CARTÓN		150,000.00		150,000.00		75,476.00	75,476.00	75,476.00	74,524.00	74,524.00	
2.3.5 - LIBROS, REVISTAS Y PERIÓDICOS			34,000.00	34,000.00		16,800.00	16,800.00	16,800.00	17,200.00	17,200.00	
2.4.3 - ARTÍCULOS DE CAUCHO			22,100.00	22,100.00		19,480.68	19,480.68	19,480.68	2,619.32	2,619.32	
2.4.4 - CUBIERTAS Y CÁMARAS DE AIRE			330,000.00	330,000.00					330,000.00	330,000.00	
2.5.1 - COMPUESTOS QUÍMICOS			1,000.00	1,000.00		495.00	495.00	495.00	505.00	505.00	
2.5.4 - INSECTICIDAS, FUMIGANTES Y OTROS			650,000.00	650,000.00					650,000.00	650,000.00	
2.5.5 - TINTAS, PINTURAS Y COLORANTES			5,900.00	5,900.00		5,880.00	5,880.00	5,880.00	20.00	20.00	
2.5.6 - COMBUSTIBLES Y LUBRICANTES			2,360,000.00	2,360,000.00		2,000,000.00	1,500,000.00	1,500,000.00	360,000.00	860,000.00	
2.5.8 - PRODUCTOS DE MATERIAL PLÁSTICO			7,000,000.00	7,000,000.00		4,500,000.00	4,500,000.00	4,500,000.00	2,500,000.00	2,500,000.00	
2.6.5 - CEMENTO, CAL Y YESO		30,000.00		30,000.00					30,000.00	30,000.00	
2.7.1 - PRODUCTOS FERROSOS		9,000.00		9,000.00					9,000.00	9,000.00	
2.7.2 - PRODUCTOS NO FERROSOS			2,500.00	2,500.00		500.00	500.00	500.00	2,000.00	2,000.00	



Municipalidad  
de La Matanza

## ESTADO DE EJECUCIÓN DEL PRESUPUESTO DE GASTOS

Desde 01/01/2023 Hasta 30/09/2023

Presupuesto: 2023

Fuente de Financiamiento	Objeto del Gasto	Crédito Aprobado	Modificaciones	Crédito Vigente	Preventivo	Compromiso	Devengado	Pagado	Crédito Disponible	Crédito Vig. Devengado	Devengado no Pagado
<b>Jurisdicción: 1.1.1.01.12.000 - SECRETARIA DE LA TERCERA EDAD</b>											
	2.7.9 - OTROS PRODUCTOS METÁLICOS	9,800.00	8,000.00	17,800.00		17,790.00	17,790.00	17,790.00	10.00	10.00	
	2.9.2 - UTILES DE ESCRITORIO, OFICINA Y ENSEÑANZA	21,945.00	1,790,000.00	1,811,945.00		502,692.00	502,692.00	502,692.00	1,309,253.00	1,309,253.00	
	2.9.3 - UTILES Y MATERIALES ELÉCTRICOS	5,000.00		5,000.00					5,000.00	5,000.00	
	2.9.6 - REPUESTOS Y ACCESORIOS	15,000.00		15,000.00		9,994.16	9,994.16	9,994.16	5,005.84	5,005.84	
	3.1.2 - AGUA		400,000.00	400,000.00					400,000.00	400,000.00	
	3.2.1 - ALQUILER DE EDIFICIOS Y LOCALES		150,000.00	150,000.00		121,284.65	121,284.65	121,284.65	28,715.35	28,715.35	
	3.2.2 - ALQUILER DE MAQUINARIA, EQUIPO Y MEDIOS DE TRANSPORTE	39,960.00		39,960.00					39,960.00	39,960.00	
	3.2.4 - ALQUILER DE FOTOCOPIADORAS		3,240,000.00	3,240,000.00		119,880.00	69,930.00	69,930.00	3,120,120.00	3,170,070.00	
	3.2.9 - OTROS ALQUILERES Y DERECHOS		7,400,000.00	7,400,000.00		3,682,500.00			3,717,500.00	7,400,000.00	
	3.3.2 - MANTENIMIENTO Y REPARACIÓN DE VEHÍCULOS		25,500.00	25,500.00		5,500.00	5,500.00	5,500.00	20,000.00	20,000.00	
	3.3.3 - MANTENIMIENTO Y REPARACIÓN DE MAQUINARIA Y EQUIPO		750,000.00	750,000.00	180,000.00				570,000.00	750,000.00	
	3.3.7 - LIMPIEZA, ASEO Y FUMIGACIÓN		4,632,000.00	4,632,000.00	1,104,000.00	1,952,000.00	1,512,000.00	1,512,000.00	1,576,000.00	3,120,000.00	
	3.6.2 - PROPAGANDA		166,300.00	166,300.00		166,300.00	166,300.00	166,300.00			
	3.9.1 - SERVICIOS DE CEREMONIAL		10,500,000.00	10,500,000.00		10,500,000.00				10,500,000.00	
	3.9.9 - OTROS SERVICIOS	2,296,611.93	25,000,000.00	27,296,611.93	10,524,000.00	11,521,800.00	941,800.00	941,800.00	5,250,811.93	26,354,811.93	
	4.3.2 - EQUIPO DE TRANSPORTE, TRACCIÓN Y ELEVACIÓN		45,430,000.00	45,430,000.00	31,545,000.00	13,300,000.00			585,000.00	45,430,000.00	
	4.3.5 - EQUIPO EDUCACIONAL Y RECREATIVO		100,000.00	100,000.00					100,000.00	100,000.00	
	4.3.7 - EQUIPO DE OFICINA Y MUEBLES		530,000.00	530,000.00		445,000.00			85,000.00	530,000.00	
	4.3.9 - EQUIPOS VARIOS		209,400.00	209,400.00		108,800.00	108,800.00	108,800.00	100,600.00	100,600.00	
	5.1.4 - AYUDAS SOCIALES A PERSONAS	190,000,000.00	-167,622,900.00	22,377,100.00	12,450,000.00	9,486,000.00	3,966,000.00	3,966,000.00	441,100.00	18,411,100.00	
	5.1.5 - TRANSFERENCIAS A INSTITUCIONES DE ENSEÑANZA	8,000,000.00	-650,000.00	7,350,000.00					7,350,000.00	7,350,000.00	
	5.1.7 - TRANSFERENCIAS A OTRAS INSTITUCIONES CULTURALES Y SOCIALES :	90,000,000.00	3,553,080.00	93,553,080.00	13,920,000.00	78,824,140.00	32,841,580.00	27,766,580.00	808,940.00	60,711,500.00	5,075,000.00
	5.2.2 - TRANSFERENCIAS A INSTITUCIONES DE ENSEÑANZA		2,025,000.00	2,025,000.00		2,025,000.00	2,025,000.00	2,025,000.00			
	6.8.2 - ADELANTOS A PROVEEDORES Y CONTRATISTAS A CORTO PLAZO		10,640,000.00	10,640,000.00		10,640,000.00	10,640,000.00	10,640,000.00			

Municipalidad  
de La Matanza

## ESTADO DE EJECUCIÓN DEL PRESUPUESTO DE GASTOS

Desde 01/01/2023 Hasta 30/09/2023

Presupuesto: 2023

Fuente de Financiamiento	Objeto del Gasto	Crédito Aprobado	Modificaciones	Crédito Vigente	Preventivo	Compromiso	Devengado	Pagado	Crédito Disponible	Crédito Vig. Devengado	Devengado no Pagado
<b>Jurisdicción: 1.1.1.01.12.000 - SECRETARIA DE LA TERCERA EDAD</b>											
TOTAL TESORO MUNICIPAL		290,607,316.93	-39,104,950.00	251,502,366.93	70,013,000.00	150,545,382.44	59,363,472.44	54,288,472.44	30,943,984.49	192,138,894.49	5,075,000.00
TOTAL ASISTENCIA AL ADULTO MAYOR		290,607,316.93	-39,104,950.00	251,502,366.93	70,013,000.00	150,545,382.44	59,363,472.44	54,288,472.44	30,943,984.49	192,138,894.49	5,075,000.00
<b>Categoría Programática:</b>											
37 - CUENTA AFECTADA FONDO DE FORTALECIMIENTO DE PROG SOC. LEY 13.163											
1.1.0 - TESORO MUNICIPAL											
5.1.4 - AYUDAS SOCIALES A PERSONAS			180,080.00	180,080.00		180,000.00	180,000.00	180,000.00	80.00	80.00	
TOTAL TESORO MUNICIPAL			180,080.00	180,080.00		180,000.00	180,000.00	180,000.00	80.00	80.00	
1.3.2 - DE ORIGEN PROVINCIAL											
3.2.1 - ALQUILER DE EDIFICIOS Y LOCALES			2,000,000.00	2,000,000.00					2,000,000.00	2,000,000.00	
3.2.9 - OTROS ALQUILERES Y DERECHOS			1,530,000.00	1,530,000.00		1,530,000.00	1,530,000.00	850,000.00			680,000.00
3.9.1 - SERVICIOS DE CEREMONIAL			900,000.00	900,000.00	885,000.00				15,000.00	900,000.00	
3.9.9 - OTROS SERVICIOS		9,000,000.00	90,000.00	9,090,000.00		8,400,000.00	3,150,000.00	3,150,000.00	690,000.00	5,940,000.00	
5.1.4 - AYUDAS SOCIALES A PERSONAS		2,857,561.36	17,844,580.00	20,702,141.36		18,904,660.00	8,666,660.00	8,486,660.00	1,797,481.36	12,035,481.36	180,000.00
TOTAL DE ORIGEN PROVINCIAL		11,857,561.36	22,364,580.00	34,222,141.36	885,000.00	28,834,660.00	13,346,660.00	12,486,660.00	4,502,481.36	20,875,481.36	860,000.00
TOTAL CUENTA AFECTADA FONDO DE FORTALECIMIENTO DE PROG SOC. LE		11,857,561.36	22,544,660.00	34,402,221.36	885,000.00	29,014,660.00	13,526,660.00	12,666,660.00	4,502,561.36	20,875,561.36	860,000.00
TOTAL SECRETARIA DE LA TERCERA EDAD		335,675,647.37	12,069,467.13	347,745,114.50	73,446,300.00	225,029,161.26	117,788,554.01	104,620,287.68	49,269,653.24	229,956,560.49	13,168,266.33

Jurisdicción: 1.1.1.01.13.000 - SECRETARÍA DE SALUD

Categoría Programática:

Filtro Aplicado: Desagregado hasta Programas Desagregado hasta Partida Principal



Municipalidad  
de La Matanza

## ESTADO DE EJECUCIÓN DEL PRESUPUESTO DE GASTOS

Desde 01/01/2023 Hasta 30/09/2023

Presupuesto: 2023

Fuente de Financiamiento	Objeto del Gasto	Crédito Aprobado	Modificaciones	Crédito Vigente	Preventivo	Compromiso	Devengado	Pagado	Crédito Disponible	Crédito Vig. Devengado	Devengado no Pagado
<b>Jurisdicción: 1.1.1.01.13.000 - SECRETARÍA DE SALUD</b>											
01 - COORDINACION Y GESTION DE LA SECRETARIA DE SALUD PUBLICA											
1.1.0 - TESORO MUNICIPAL											
1.1.1.01 - PERSONAL SUPERIOR		7,398,603.72	2,178,705.00	9,577,308.72		9,562,299.16	9,562,299.16	7,856,908.09	15,009.56	15,009.56	1,705,391.07
1.1.1.02 - PERSONAL JERARQUICO		89,901,512.52	30,232,025.00	120,133,537.52		120,113,537.31	120,113,537.31	97,155,034.28	20,000.21	20,000.21	22,958,503.03
1.1.1.03 - PERSONAL PROFESIONAL ADMINISTRACION CENTRAL		352,629.72		352,629.72		175,631.72	175,631.72	175,631.72	176,998.00	176,998.00	
1.1.1.04 - PERSONAL PROFESIONAL CARRERA MEDICA		208,909,106.64	80,438,282.00	289,347,388.64		289,332,386.10	289,332,386.10	225,525,239.88	15,002.54	15,002.54	63,807,146.22
1.1.1.05 - PERSONAL TECNICO		259,318,442.88	118,626,473.00	377,944,915.88		378,025,947.81	378,025,947.81	306,569,055.56	-81,031.93	-81,031.93	71,456,892.25
1.1.1.06 - PERSONAL ADMINISTRATIVO		23,784,070.92	9,158,296.00	32,942,366.92		32,927,358.58	32,927,358.58	26,377,916.21	15,008.34	15,008.34	6,549,442.37
1.1.1.07 - PERSONAL DE SERVICIO		151,587,537.48	48,672,409.00	200,259,946.48		200,244,938.52	200,244,938.52	162,656,823.34	15,007.96	15,007.96	37,588,115.18
1.1.1.10 - PERSONAL OBRERO		7,150,858.56	2,181,450.00	9,332,308.56		9,317,305.86	9,317,305.86	7,608,928.39	15,002.70	15,002.70	1,708,377.47
1.1.1.12 - HORAS CATEDRA		973,566.00	1,486,733.00	2,460,299.00		2,445,296.58	2,445,296.58	1,979,088.94	15,002.42	15,002.42	466,207.64
1.1.3.01 - ANTIGÜEDAD		330,837,306.00	55,660,929.00	386,498,235.00		386,483,248.67	386,483,248.67	325,621,328.12	14,986.33	14,986.33	60,861,920.55
1.1.3.03 - RESPONSABILIDAD FUNCIONAL		591,451,917.00	-230,651,020.00	360,800,897.00		360,785,896.43	360,785,896.43	301,548,783.93	15,000.57	15,000.57	59,237,112.50
1.1.3.05 - EXTENSION HORARIA		18,357,804.00	343,687,127.14	362,044,931.14		362,029,930.47	362,002,529.33	305,360,081.40	15,000.67	42,401.81	56,642,447.93
1.1.3.07 - PRESENTISMO Y PUNTUALIDAD		601,268,901.00	311,034,030.00	912,302,931.00		912,062,930.13	912,062,930.13	725,367,095.16	240,000.87	240,000.87	186,695,834.97
1.1.3.08 - TITULO		5,458,593.00	1,205,677.00	6,664,270.00		6,649,262.89	6,649,262.89	5,590,559.62	15,007.11	15,007.11	1,058,703.27
1.1.3.11 - REEMPLAZOS		1,567,184.00		1,567,184.00		1,200,912.12	1,200,912.12	1,047,751.47	366,271.88	366,271.88	153,160.65
1.1.3.12 - GUARDIAS		127,600,442.00	15,427,879.00	143,028,321.00		143,018,317.22	143,018,317.22	119,690,650.83	10,003.78	10,003.78	23,327,666.39
1.1.3.13 - BONIFICACION CARRERA MEDICA HOSPITALARIA		507,197,057.00	77,892,232.00	585,089,289.00		585,079,288.57	585,079,288.57	493,509,990.24	10,000.43	10,000.43	91,569,298.33
1.1.4 - SUELDO ANUAL COMPLEMENTARIO		149,039,749.00	48,491,834.57	197,531,583.57		197,530,915.48	197,524,541.91	197,351,372.69	668.09	7,041.66	173,169.22
1.1.6.01 - IPS APORTES		480,439,576.00	80,534,958.00	560,974,534.00		560,959,533.62	560,959,533.62	403,332,117.92	15,000.38	15,000.38	157,627,415.70
1.1.6.02 - LEY 23660		240,115,222.00	40,250,272.00	280,365,494.00		280,355,493.65	280,355,493.65	235,728,613.62	10,000.35	10,000.35	44,626,880.03
1.1.7.01 - BONIFICACIONES VARIAS		281,842,648.00	57,634,638.75	339,477,286.75		339,467,286.48	339,424,629.03	286,098,458.94	10,000.27	52,657.72	53,326,170.09
1.1.7.02 - BONIFICACION ESPECIAL NO REMUNERATIVA		664,783,168.00	784,965,002.33	1,449,748,170.33		1,449,743,169.80	1,449,743,169.80	1,157,961,980.10	5,000.53	5,000.53	291,781,189.70



Municipalidad  
de La Matanza

## ESTADO DE EJECUCIÓN DEL PRESUPUESTO DE GASTOS

Desde 01/01/2023 Hasta 30/09/2023

Presupuesto: 2023

Fuente de Financiamiento	Objeto del Gasto	Crédito Aprobado	Modificaciones	Crédito Vigente	Preventivo	Compromiso	Devengado	Pagado	Crédito Disponible	Crédito Vig. Devengado	Devengado no Pagado
<b>Jurisdicción: 1.1.1.01.13.000 - SECRETARÍA DE SALUD</b>											
1.1.7.03 - LICENCIAS NO GOZADAS		643,500.00	3,424,986.49	4,068,486.49		4,053,485.65	4,053,485.65	3,685,017.17	15,000.84	15,000.84	368,468.48
1.1.7.04 - REEMPLAZOS DE GUARDIAS		182,523,316.00	28,196,251.00	210,719,567.00		210,704,563.26	210,704,563.26	184,355,596.51	15,003.74	15,003.74	26,348,966.75
1.1.7.08 - NOTIFICADORES		10,528,141.00	7,535,263.00	18,063,404.00		18,048,424.11	18,048,424.11	14,720,436.79	14,979.89	14,979.89	3,327,987.32
1.2.1.01 - PERSONAL TEMPORARIO		506,068,943.88	38,936,482.00	545,005,425.88		544,990,425.38	544,990,425.38	448,905,411.66	15,000.50	15,000.50	96,085,013.72
1.2.3 - SUELDO ANUAL COMPLEMENTARIO		37,620,212.00	-19,000,000.00	18,620,212.00		17,820,704.92	17,820,704.92	17,783,869.49	799,507.08	799,507.08	36,835.43
1.2.5.01 - IPS APORTES		40,983,160.00	1,878,628.00	42,861,788.00		42,851,787.87	42,851,787.87	30,943,798.82	10,000.13	10,000.13	11,907,989.05
1.2.5.02 - LEY 23660		20,451,133.00	936,725.00	21,387,858.00		21,377,857.37	21,377,857.37	18,019,542.62	10,000.63	10,000.63	3,358,314.75
1.2.6.01 - BONIFICACIONES VARIAS			64,913,000.00	64,913,000.00		64,909,000.00	64,909,000.00	46,700,000.00	4,000.00	4,000.00	18,209,000.00
1.2.6.03 - LICENCIAS NO GOZADAS		664,950.00		664,950.00		252,753.65	252,753.65	252,753.65	412,196.35	412,196.35	
1.2.6.07 - NOTIFICADORES		1,323,240.00		1,323,240.00					1,323,240.00	1,323,240.00	
1.3.1.01 - HORAS SUPLEMENTARIAS		239,705,571.00	95,486,164.00	335,191,735.00		335,180,807.45	335,180,807.45	281,119,734.54	10,927.55	10,927.55	54,061,072.91
1.4 - ASIGNACIONES FAMILIARES		245,336,112.00	-113,356,148.00	131,979,964.00		131,964,964.00	131,964,964.00	114,363,190.00	15,000.00	15,000.00	17,601,774.00
1.5.1 - SEGUROS DE RIESGO DE TRABAJO		88,340,185.00	16,108,450.00	104,448,635.00		104,433,634.96	104,433,634.96	88,050,348.37	15,000.04	15,000.04	16,383,286.59
1.6.9 - OTROS BENEFICIOS Y COMPENSACIONES			47,808,310.00	47,808,310.00		47,793,304.24	47,793,304.24	40,336,689.57	15,005.76	15,005.76	7,456,614.67
2.1.1 - ALIMENTOS PARA PERSONAS		39,315,000.00	12,080,578.20	51,395,578.20	22,909,680.00	27,998,390.10	22,612,010.00	22,597,610.00	487,508.10	28,783,568.20	14,400.00
2.1.2 - ALIMENTOS PARA ANIMALES		2,172,480.00	-1,876,100.00	296,380.00	23,900.00	219,000.00			53,480.00	296,380.00	
2.1.5 - MADERA, CORCHO Y SUS MANUFACTURAS		22,495.00		22,495.00		320.00	320.00	320.00	22,175.00	22,175.00	
2.2.1 - HILADOS Y TELAS			8,000.00	8,000.00					8,000.00	8,000.00	
2.2.2 - PRENDAS DE VESTIR		4,220,682.00	21,684,077.00	25,904,759.00	12,771,056.00	12,352,329.00	6,064,041.00	6,064,041.00	781,374.00	19,840,718.00	
2.2.3 - CONFECCIONES TEXTILES			537,980.00	537,980.00		482,530.00	482,530.00	16,530.00	55,450.00	55,450.00	466,000.00
2.3.1 - PAPEL DE ESCRITORIO Y CARTÓN		1,732,000.00	4,886,926.50	6,618,926.50	1,324,860.00	5,105,251.00	3,788,011.00	3,788,011.00	188,815.50	2,830,915.50	
2.3.4 - PRODUCTOS DE PAPEL Y CARTÓN		3,113,363.50	-358,180.82	2,755,182.68	981,368.10	485,104.01	293,189.33	290,299.33	1,288,710.57	2,461,993.35	2,890.00
2.3.5 - LIBROS, REVISTAS Y PERIÓDICOS		250,000.00	19,811.10	269,811.10	19,811.10	19,400.00	19,400.00	3,000.00	230,600.00	250,411.10	16,400.00
2.4.3 - ARTÍCULOS DE CAUCHO		24,000.00		24,000.00		700.00	700.00	700.00	23,300.00	23,300.00	
2.4.4 - CUBIERTAS Y CÁMARAS DE AIRE		5,140,784.00	1,435,449.00	6,576,233.00	1,931,788.00	1,364,405.00	1,364,405.00	1,364,405.00	3,280,040.00	5,211,828.00	



Municipalidad  
de La Matanza

## ESTADO DE EJECUCIÓN DEL PRESUPUESTO DE GASTOS

Desde 01/01/2023 Hasta 30/09/2023

Presupuesto: 2023

Fuente de Financiamiento	Objeto del Gasto	Crédito Aprobado	Modificaciones	Crédito Vigente	Preventivo	Compromiso	Devengado	Pagado	Crédito Disponible	Crédito Vig. Devengado	Devengado no Pagado
<b>Jurisdicción: 1.1.1.01.13.000 - SECRETARÍA DE SALUD</b>											
2.5.1 - COMPUESTOS QUÍMICOS		11,551,900.00	6,428,681.58	17,980,581.58	10,437,868.00	4,925,107.44	2,913,774.79	2,913,774.79	2,617,606.14	15,066,806.79	
2.5.2 - PRODUCTOS FARMACÉUTICOS Y MEDICINALES		370,625,340.00	446,849,162.71	817,474,502.71	491,733,703.91	272,681,297.73	222,527,388.82	221,111,868.06	53,059,501.07	594,947,113.89	1,415,520.76
2.5.4 - INSECTICIDAS, FUMIGANTES Y OTROS		404,621.26	1,154,550.00	1,559,171.26	25,313.20	1,411,748.30	1,411,748.30	1,411,748.30	122,109.76	147,422.96	
2.5.5 - TINTAS, PINTURAS Y COLORANTES		1,759,254.50	-1,487,000.00	272,254.50		192,740.58	177,356.58	177,356.58	79,513.92	94,897.92	
2.5.6 - COMBUSTIBLES Y LUBRICANTES		60,008,100.00	-17,310,000.00	42,698,100.00		42,523,919.65	42,523,919.65	42,523,919.65	174,180.35	174,180.35	
2.5.7 - ESPECÍFICOS VETERINARIOS		7,443,499.74	431,879.75	7,875,379.49	4,069,718.75	3,785,820.60	2,722,380.60	2,722,380.60	19,840.14	5,152,998.89	
2.5.8 - PRODUCTOS DE MATERIAL PLÁSTICO		572,098.75	67,000.00	639,098.75		371,926.92	371,926.92	371,926.92	267,171.83	267,171.83	
2.5.9 - OTROS PRODUCTOS QUÍMICOS, COMBUSTIBLES Y LUBRICANTES		7,074,009.90	-4,901,860.00	2,172,149.90		827,900.00	827,900.00	827,900.00	1,344,249.90	1,344,249.90	
2.6.3 - PRODUCTOS DE LOZA Y PORCELANA		350,000.00		350,000.00					350,000.00	350,000.00	
2.6.5 - CEMENTO, CAL Y YESO		63,096.00		63,096.00		4,590.00	4,590.00	4,590.00	58,506.00	58,506.00	
2.6.9 - OTROS PRODUCTOS DE MINERALES NO METÁLICOS			5,000.00	5,000.00		2,214.87	2,214.87	2,214.87	2,785.13	2,785.13	
2.7.1 - PRODUCTOS FERROSOS		647,720.38	-450,000.00	197,720.38		53,137.64	53,137.64	53,137.64	144,582.74	144,582.74	
2.7.2 - PRODUCTOS NO FERROSOS			151,000.00	151,000.00		7,601.50	7,601.50	7,601.50	143,398.50	143,398.50	
2.7.5 - HERRAMIENTAS MENORES		83,905.50	550,000.00	633,905.50		104,646.10	22,696.10	22,696.10	529,259.40	611,209.40	
2.7.9 - OTROS PRODUCTOS METÁLICOS		668,044.50	13,200.00	681,244.50	13,200.00	92,501.24	92,501.24	92,501.24	575,543.26	588,743.26	
2.8.4 - PIEDRA, ARCILLA Y ARENA		62,500.00		62,500.00					62,500.00	62,500.00	
2.9.1 - ELEMENTOS DE LIMPIEZA		3,029,045.34	3,289,883.25	6,318,928.59	2,880,338.20	3,026,714.84	3,026,714.84	3,020,014.84	411,875.55	3,292,213.75	6,700.00
2.9.2 - ÚTILES DE ESCRITORIO, OFICINA Y ENSEÑANZA		1,197,536.03	6,479,523.40	7,677,059.43	3,094,602.95	1,886,278.35	862,901.60	849,431.60	2,696,178.13	6,814,157.83	13,470.00
2.9.3 - ÚTILES Y MATERIALES ELÉCTRICOS		1,218,929.83	5,680,459.00	6,899,388.83	1,775,720.86	2,093,701.51	1,528,233.51	1,528,233.51	3,029,966.46	5,371,155.32	
2.9.4 - UTENSILIOS DE COCINA Y COMEDOR		153,787.50	93,900.00	247,687.50	23,400.00	15,000.00			209,287.50	247,687.50	
2.9.5 - ÚTILES MENORES MÉDICOS, QUIRÚRGICO Y DE LABORATORIO		241,840,168.00	66,010,000.00	307,850,168.00	115,003,067.08	96,723,116.66	78,478,668.78	77,504,168.78	96,123,984.26	229,371,499.22	974,500.00
2.9.6 - REPUESTOS Y ACCESORIOS		2,487,523.00	9,001,746.00	11,489,269.00	345,792.13	5,186,442.67	4,300,502.67	3,918,902.67	5,957,034.20	7,188,766.33	381,600.00
2.9.9 - OTROS BIENES DE CONSUMO		462,055.15	929,315.20	1,391,370.35	237,132.57	89,046.01	87,141.21	87,141.21	1,065,191.77	1,304,229.14	
3.1.2 - AGUA		216,000.00	1,640,000.00	1,856,000.00		743,672.56	743,672.56	743,672.56	1,112,327.44	1,112,327.44	
3.1.3 - GAS		3,600,000.00	-261,605.15	3,338,394.85		1,568,148.58	505,858.10	505,858.10	1,770,246.27	2,832,536.75	





Municipalidad  
de La Matanza

## ESTADO DE EJECUCIÓN DEL PRESUPUESTO DE GASTOS

Desde 01/01/2023 Hasta 30/09/2023

Presupuesto: 2023

Fuente de Financiamiento	Objeto del Gasto	Crédito Aprobado	Modificaciones	Crédito Vigente	Preventivo	Compromiso	Devengado	Pagado	Crédito Disponible	Crédito Vig. Devengado	Devengado no Pagado
<b>Jurisdicción: 1.1.1.01.13.000 - SECRETARÍA DE SALUD</b>											
	3.2.1 - ALQUILER DE EDIFICIOS Y LOCALES		33,750,205.42	33,750,205.42		32,247,472.83	27,221,046.29	25,383,753.65	1,502,732.59	6,529,159.13	1,837,292.64
	3.2.2 - ALQUILER DE MAQUINARIA, EQUIPO Y MEDIOS DE TRANSPORTE		1,194,860.00	1,194,860.00		710,000.00			484,860.00	1,194,860.00	
	3.2.4 - ALQUILER DE FOTOCOPIADORAS	881,712.00	3,855,755.00	4,737,467.00	81,970.00	3,966,737.00	2,120,554.00	2,081,104.00	688,760.00	2,616,913.00	39,450.00
	3.2.9 - OTROS ALQUILERES Y DERECHOS	16,454,894.40	35,788,801.16	52,243,695.56	15,374,800.00	36,182,637.16	18,100,206.00	17,893,113.33	686,258.40	34,143,489.56	207,092.67
	3.3.1 - MANTENIMIENTO Y REPARACIÓN DE EDIFICIOS Y LOCALES	4,920,200.00	338,984,133.47	343,904,333.47	51,241,562.73	283,470,132.82	128,368,371.38	105,720,220.07	9,192,637.92	215,535,962.09	22,648,151.31
	3.3.2 - MANTENIMIENTO Y REPARACIÓN DE VEHÍCULOS	5,408,233.20	-3,612,122.00	1,796,111.20	146,729.00	989,374.59	989,374.59	989,374.59	660,007.61	806,736.61	
	3.3.3 - MANTENIMIENTO Y REPARACIÓN DE MAQUINARIA Y EQUIPO	2,613,420.00	21,010,536.06	23,623,956.06	5,325,359.72	12,346,295.06	5,995,525.06	5,887,325.06	5,952,301.28	17,628,431.00	108,200.00
	3.3.7 - LIMPIEZA, ASEO Y FUMIGACIÓN	60,000,000.00	2,885,000.00	62,885,000.00	11,032,000.00	46,793,000.00	38,077,000.00	36,322,000.00	5,060,000.00	24,808,000.00	1,755,000.00
	3.3.9 - OTROS MANTENIMIENTO, REPARACIÓN Y LIMPIEZA	830,205.00	951,858.00	1,782,063.00	1,195,343.00	436,667.93	219,977.93	219,977.93	150,052.07	1,562,085.07	
	3.4.2 - MÉDICOS Y SANITARIOS	2,160,000.00	4,722,439.00	6,882,439.00		6,867,430.62	6,867,430.62	6,495,915.53	15,008.38	15,008.38	371,515.09
	3.4.6 - DE INFORMÁTICA Y SISTEMAS COMPUTARIZADOS		35,985,170.80	35,985,170.80	5,911,780.00	29,015,093.80	22,643,012.80	18,384,212.80	1,058,297.00	13,342,158.00	4,258,800.00
	3.4.9 - OTROS SERVICIOS TÉCNICOS Y PROFESIONALES	941,883,680.00	-96,128,970.00	845,754,710.00	4,855,161.00	840,249,126.08	740,043,076.08	738,668,576.08	650,422.92	105,711,633.92	1,374,500.00
	3.5.1 - TRANSPORTE		0.01	0.01		0.01				0.01	
	3.5.2 - ALMACENAMIENTO	994,162.65	984,095.64	1,978,258.29		1,907,012.77	423,911.20	423,911.20	71,245.52	1,554,347.09	
	3.5.3 - IMPRENTA, PUBLICACIONES Y REPRODUCCIONES		1,184,000.00	1,184,000.00	626,949.40	527,950.00	650.00	250.00	29,100.60	1,183,350.00	400.00
	3.5.4 - PRIMAS Y GASTOS DE SEGUROS	20,750,000.00	36,289,858.59	57,039,858.59		57,020,482.94	12,891,773.48	12,891,773.48	19,375.65	44,148,085.11	
	3.6.1 - PUBLICIDAD	50,000.00	150,000.00	200,000.00	100,000.00				100,000.00	200,000.00	
	3.6.2 - PROPAGANDA	2,643,834.00	34,243,000.00	36,886,834.00	20,461,200.00	16,297,865.00	15,361,615.00	14,475,115.00	127,769.00	21,525,219.00	886,500.00
	3.6.9 - OTROS PUBLICIDAD Y PROPAGANDA	2,703,243.31	-1,592,000.00	1,111,243.31		977,680.00			133,563.31	1,111,243.31	
	3.7.2.02 - MOVILIDAD	11,200.00	35,000.00	46,200.00		32,460.00	32,460.00	32,460.00	13,740.00	13,740.00	
	3.9.1 - SERVICIOS DE CEREMONIAL		750,000.00	750,000.00	497,500.00	193,100.00	193,100.00	193,100.00	59,400.00	556,900.00	
	3.9.3 - SERVICIOS DE VIGILANCIA	3,600,000.00	-1,974,820.00	1,625,180.00		1,474,264.00	56,700.00	56,700.00	150,916.00	1,568,480.00	
	3.9.9 - OTROS SERVICIOS	16,032,180.00	55,302,039.50	71,334,219.50	5,272,010.00	61,411,296.50	26,741,065.63	23,789,065.63	4,650,913.00	44,593,153.87	2,952,000.00
	4.3.1 - MAQUINARIA Y EQUIPO DE PRODUCCIÓN	889,917.00	7,825,640.00	8,715,557.00		8,438,048.39	25,700.00	25,700.00	277,508.61	8,689,857.00	
	4.3.2 - EQUIPO DE TRANSPORTE, TRACCIÓN Y ELEVACIÓN	574,481,268.75	-198,153,440.00	376,327,828.75	224,940,030.00	151,255,236.00	129,418,236.00	129,418,236.00	132,562.75	246,909,592.75	

Municipalidad  
de La Matanza

## ESTADO DE EJECUCIÓN DEL PRESUPUESTO DE GASTOS

Desde 01/01/2023 Hasta 30/09/2023

Presupuesto: 2023

Fuente de Financiamiento	Objeto del Gasto	Crédito Aprobado	Modificaciones	Crédito Vigente	Preventivo	Compromiso	Devengado	Pagado	Crédito Disponible	Crédito Vig. Devengado	Devengado no Pagado
<b>Jurisdicción: 1.1.1.01.13.000 - SECRETARÍA DE SALUD</b>											
4.3.3 - EQUIPO SANITARIO Y DE LABORATORIO		8,444,704.17	63,152,274.00	71,596,978.17	61,418,598.99	8,737,705.00	3,649,257.00	3,649,257.00	1,440,674.18	67,947,721.17	
4.3.4 - EQUIPO DE COMUNICACIÓN Y SEÑALAMIENTO		34,040.00	2,888,294.00	2,922,334.00	1,845,698.60	627,000.00	535,000.00	535,000.00	449,635.40	2,387,334.00	
4.3.5 - EQUIPO EDUCACIONAL Y RECREATIVO		2,112,125.00	3,190,000.00	5,302,125.00	3,906,664.50	1,071,912.00			323,548.50	5,302,125.00	
4.3.6 - EQUIPO PARA COMPUTACIÓN		55,538,402.30	-48,941,405.50	6,596,996.80	2,674,545.45	3,629,770.00	3,266,570.00	2,485,370.00	292,681.35	3,330,426.80	781,200.00
4.3.7 - EQUIPO DE OFICINA Y MUEBLES		7,053,818.86	85,428,087.87	92,481,906.73	69,716,499.05	14,630,743.03	7,799,787.00	6,646,443.00	8,134,664.65	84,682,119.73	1,153,344.00
4.3.8 - HERRAMIENTAS Y REPUESTOS MAYORES		215,125.50	2,490.00	217,615.50	2,490.00				215,125.50	217,615.50	
4.3.9 - EQUIPOS VARIOS			14,391,156.75	14,391,156.75	1,856,953.87	8,092,560.27	431,182.07	431,182.07	4,441,642.61	13,959,974.68	
4.4.1 - EQUIPOS DE SEGURIDAD		912,590.00	1,613,886.60	2,526,476.60	429,381.00	1,247,705.60	1,069,200.00	1,069,200.00	849,390.00	1,457,276.60	
4.8.1 - PROGRAMAS DE COMPUTACIÓN			493,900.00	493,900.00		263,900.00	263,900.00	263,900.00	230,000.00	230,000.00	
5.1.4 - AYUDAS SOCIALES A PERSONAS			11,569,556.34	11,569,556.34	433,556.34	10,718,868.00	938,168.00	938,168.00	417,132.00	10,631,388.34	
5.1.5 - TRANSFERENCIAS A INSTITUCIONES DE ENSEÑANZA			239,836.80	239,836.80					239,836.80	239,836.80	
6.8.2 - ADELANTOS A PROVEEDORES Y CONTRATISTAS A CORTO PLAZO			125,150,000.00	125,150,000.00		125,110,490.80	125,110,490.80	125,110,490.80	39,509.20	39,509.20	
<b>TOTAL TESORO MUNICIPAL</b>		<b>8,626,653,255.34</b>	<b>3,188,368,538.51</b>	<b>11,815,021,793.85</b>	<b>1,158,949,103.50</b>	<b>10,425,177,321.09</b>	<b>9,888,487,945.41</b>	<b>8,358,356,650.71</b>	<b>230,895,369.26</b>	<b>1,926,533,848.44</b>	<b>1,530,131,294.70</b>
<b>TOTAL COORDINACION Y GESTION DE LA SECRETARIA DE SALUD PUBLICA</b>		<b>8,626,653,255.34</b>	<b>3,188,368,538.51</b>	<b>11,815,021,793.85</b>	<b>1,158,949,103.50</b>	<b>10,425,177,321.09</b>	<b>9,888,487,945.41</b>	<b>8,358,356,650.71</b>	<b>230,895,369.26</b>	<b>1,926,533,848.44</b>	<b>1,530,131,294.70</b>
<b>Categoría Programática:</b>											
39 - ATENCION EN HOSPITALES CON INTERNACION											
1.1.0 - TESORO MUNICIPAL											
2.1.1 - ALIMENTOS PARA PERSONAS		415,683,913.02	804,586,566.41	1,220,270,479.43	59,808,529.47	948,757,966.24	494,717,261.24	482,449,098.74	211,703,983.72	725,553,218.19	12,268,162.50
2.1.5 - MADERA, CORCHO Y SUS MANUFACTURAS		45,300.00	708,866.00	754,166.00					754,166.00	754,166.00	
2.2.1 - HILADOS Y TELAS		60,000.00	455,000.00	515,000.00	493,250.00	2,600.00	2,600.00	2,600.00	19,150.00	512,400.00	
2.2.2 - PRENDAS DE VESTIR		14,136,548.00	39,575,964.00	53,712,512.00	36,887,630.00	7,990,046.20	2,005,197.00	2,005,197.00	8,834,835.80	51,707,315.00	
2.2.3 - CONFECCIONES TEXTILES		1,520,000.00	8,412,970.00	9,932,970.00	3,378,979.00	2,378,670.00	2,355,250.00	2,355,250.00	4,175,321.00	7,577,720.00	
2.3.1 - PAPEL DE ESCRITORIO Y CARTÓN		4,540,000.00	7,783,192.30	12,323,192.30	4,177,057.16	6,158,145.80	5,267,643.80	3,199,059.80	1,987,989.34	7,055,548.50	2,068,584.00

Municipalidad  
de La Matanza

## ESTADO DE EJECUCIÓN DEL PRESUPUESTO DE GASTOS

Desde 01/01/2023 Hasta 30/09/2023

Presupuesto: 2023

Fuente de Financiamiento	Objeto del Gasto	Crédito Aprobado	Modificaciones	Crédito Vigente	Preventivo	Compromiso	Devengado	Pagado	Crédito Disponible	Crédito Vig. Devengado	Devengado no Pagado
<b>Jurisdicción: 1.1.1.01.13.000 - SECRETARÍA DE SALUD</b>											
2.3.4 - PRODUCTOS DE PAPEL Y CARTÓN		9,690,450.00	12,539,664.16	22,230,114.16	6,420,869.49	12,575,624.52	4,304,001.52	4,304,001.52	3,233,620.15	17,926,112.64	
2.3.5 - LIBROS, REVISTAS Y PERIÓDICOS		900,000.00	2,671,000.00	3,571,000.00	12,963.46	881,160.00	20,020.00	20,020.00	2,676,876.54	3,550,980.00	
2.5.1 - COMPUESTOS QUÍMICOS		1,518,120.00	2,452,206.59	3,970,326.59	2,307,279.66	1,457,051.75	178,502.72	156,962.72	205,995.18	3,791,823.87	21,540.00
2.5.2 - PRODUCTOS FARMACÉUTICOS Y MEDICINALES		524,266,128.03	303,828,988.08	828,095,116.11	347,296,409.21	472,691,333.63	217,666,944.66	196,670,814.40	8,107,373.27	610,428,171.45	20,996,130.26
2.5.4 - INSECTICIDAS, FUMIGANTES Y OTROS		306,700.00	2,516,215.00	2,822,915.00	2,240,917.80	279,804.00	279,804.00	279,804.00	302,193.20	2,543,111.00	
2.5.5 - TINTAS, PINTURAS Y COLORANTES		1,074,308.00	2,285,612.10	3,359,920.10	472,927.10	2,168,535.00	2,168,535.00	2,168,535.00	718,458.00	1,191,385.10	
2.5.6 - COMBUSTIBLES Y LUBRICANTES		20,000.00		20,000.00	3,900.00				16,100.00	20,000.00	
2.5.8 - PRODUCTOS DE MATERIAL PLÁSTICO		1,616,209.50	869,054.55	2,485,264.05	600,415.75	584,539.00	441,259.00	415,759.00	1,300,309.30	2,044,005.05	25,500.00
2.5.9 - OTROS PRODUCTOS QUÍMICOS, COMBUSTIBLES Y LUBRICANTES		7,865,836.44	1,419,483.20	9,285,319.64	308,245.20	7,454,696.00	7,454,696.00	7,454,696.00	1,522,378.44	1,830,623.64	
2.6.2 - PRODUCTOS DE VIDRIO			30,000.00	30,000.00		25,000.00	25,000.00	25,000.00	5,000.00	5,000.00	
2.6.3 - PRODUCTOS DE LOZA Y PORCELANA			180,000.00	180,000.00					180,000.00	180,000.00	
2.6.5 - CEMENTO, CAL Y YESO		36,636.00		36,636.00		3,843.00	3,843.00	3,843.00	32,793.00	32,793.00	
2.6.9 - OTROS PRODUCTOS DE MINERALES NO METÁLICOS			100,000.00	100,000.00		36,000.00	36,000.00	36,000.00	64,000.00	64,000.00	
2.7.1 - PRODUCTOS FERROSOS		175,070.40	894,643.15	1,069,713.55	275,923.15	150,152.00	106,827.00	106,827.00	643,638.40	962,886.55	
2.7.2 - PRODUCTOS NO FERROSOS		75,000.00	210,603.00	285,603.00	6,603.00	2,500.00	2,500.00	2,500.00	276,500.00	283,103.00	
2.7.4 - ESTRUCTURAS METÁLICAS ACABADAS		15,000.00	14,252,628.10	14,267,628.10	14,143,121.26	13,217.90	13,217.90	13,217.90	111,288.94	14,254,410.20	
2.7.5 - HERRAMIENTAS MENORES		68,000.00	689,988.42	757,988.42	358,593.35	241,510.00			157,885.07	757,988.42	
2.7.9 - OTROS PRODUCTOS METÁLICOS		419,300.00	1,285,018.42	1,704,318.42	699,955.62	830,555.00	425,795.00	425,795.00	173,807.80	1,278,523.42	
2.9.1 - ELEMENTOS DE LIMPIEZA		5,788,465.60	4,778,564.00	10,567,029.60	3,328,782.90	4,952,246.08	4,935,046.08	4,536,005.08	2,286,000.62	5,631,983.52	399,041.00
2.9.2 - ÚTILES DE ESCRITORIO, OFICINA Y ENSEÑANZA		3,879,402.36	11,675,414.32	15,554,816.68	3,266,275.70	10,115,081.26	4,945,420.35	3,144,127.94	2,173,459.72	10,609,396.33	1,801,292.41
2.9.3 - ÚTILES Y MATERIALES ELÉCTRICOS		3,947,740.00	18,816,252.39	22,763,992.39	7,171,509.80	2,634,830.35	1,847,586.85	1,795,096.85	12,957,652.24	20,916,405.54	52,490.00
2.9.4 - ÚTENSILIOS DE COCINA Y COMEDOR		2,437,000.00	11,369,414.01	13,806,414.01	10,532,307.20	2,337,134.01	2,294,038.00	1,988,878.00	936,972.80	11,512,376.01	305,160.00
2.9.5 - ÚTILES MENORES MÉDICOS, QUIRÚRGICO Y DE LABORATORIO		91,520,895.74	116,871,405.15	208,392,300.89	93,830,716.34	79,698,512.10	56,396,417.03	55,779,617.03	34,863,072.45	151,995,883.86	616,800.00
2.9.6 - REPUESTOS Y ACCESORIOS		3,403,848.77	13,489,888.50	16,893,737.27	6,058,125.79	6,370,943.60	5,729,687.60	5,729,687.60	4,464,667.88	11,164,049.67	
2.9.9 - OTROS BIENES DE CONSUMO		443,487.50	3,668,139.04	4,111,626.54	2,579,097.28	249,494.00	185,064.00	185,064.00	1,283,035.26	3,926,562.54	



Municipalidad  
de La Matanza

## ESTADO DE EJECUCIÓN DEL PRESUPUESTO DE GASTOS

Desde 01/01/2023 Hasta 30/09/2023

Presupuesto: 2023

Fuente de Financiamiento	Objeto del Gasto	Crédito Aprobado	Modificaciones	Crédito Vigente	Preventivo	Compromiso	Devengado	Pagado	Crédito Disponible	Crédito Vig. Devengado	Devengado no Pagado
<b>Jurisdicción: 1.1.1.01.13.000 - SECRETARÍA DE SALUD</b>											
3.1.2 - AGUA		7,200,000.00	3,260,809.87	10,460,809.87		6,760,000.72	6,499,190.85	6,499,190.85	3,700,809.15	3,961,619.02	
3.1.3 - GAS		4,800,000.00	-815,723.11	3,984,276.89		1,953,536.12	1,398,847.16	1,398,847.16	2,030,740.77	2,585,429.73	
3.2.2 - ALQUILER DE MAQUINARIA, EQUIPO Y MEDIOS DE TRANSPORTE			615,865.52	615,865.52		605,865.52			10,000.00	615,865.52	
3.2.3 - ALQUILER DE EQUIPOS DE COMPUTACIÓN			356,000.00	356,000.00		299,880.00			56,120.00	356,000.00	
3.2.4 - ALQUILER DE FOTOCOPIADORAS		2,496,000.00	4,795,519.00	7,291,519.00	275,940.00	6,475,547.00	3,644,662.00	3,644,662.00	540,032.00	3,646,857.00	
3.2.9 - OTROS ALQUILERES Y DERECHOS		53,400,000.00	36,462,243.41	89,862,243.41	7,385,000.00	74,993,343.41	40,002,383.41	35,429,583.41	7,483,900.00	49,859,860.00	4,572,800.00
3.3.1 - MANTENIMIENTO Y REPARACIÓN DE EDIFICIOS Y LOCALES		23,601,802.96	78,685,503.55	102,287,306.51	16,470,640.60	66,684,370.81	49,545,711.02	49,504,761.02	19,132,295.10	52,741,595.49	40,950.00
3.3.2 - MANTENIMIENTO Y REPARACIÓN DE VEHÍCULOS			600,000.00	600,000.00	154,300.00				445,700.00	600,000.00	
3.3.3 - MANTENIMIENTO Y REPARACIÓN DE MAQUINARIA Y EQUIPO		140,959,026.56	107,914,011.20	248,873,037.76	46,317,656.09	192,998,813.13	107,371,909.77	100,094,360.97	9,556,568.54	141,501,127.99	7,277,548.80
3.3.6 - MANTENIMIENTO Y LIMPIEZA DE DESAGÜES		144,000.00	149,300.00	293,300.00		149,300.00			144,000.00	293,300.00	
3.3.7 - LIMPIEZA, ASEO Y FUMIGACIÓN		154,150,000.00	58,723,067.00	212,873,067.00	31,158,000.00	178,150,127.00	101,326,445.00	93,783,435.00	3,564,940.00	111,546,622.00	7,543,010.00
3.3.9 - OTROS MANTENIMIENTO, REPARACIÓN Y LIMPIEZA		3,612,400.00	968,800.00	4,581,200.00	1,359,100.00	1,214,800.00	1,170,800.00	1,170,800.00	2,007,300.00	3,410,400.00	
3.4.6 - DE INFORMÁTICA Y SISTEMAS COMPUTARIZADOS		8,000,000.00	-6,136,100.00	1,863,900.00	988,000.00	175,900.00			700,000.00	1,863,900.00	
3.4.9 - OTROS SERVICIOS TÉCNICOS Y PROFESIONALES		432,000,000.00	-53,318,813.56	378,681,186.44	1,879,980.00	376,457,022.44	288,934,440.50	277,366,750.50	344,184.00	89,746,745.94	11,567,690.00
3.5.2 - ALMACENAMIENTO		1,162,636.80	287,584.00	1,450,220.80		654,948.00			795,272.80	1,450,220.80	
3.9.9 - OTROS SERVICIOS		6,819,661.45	110,592.24	6,930,253.69	298,064.14	1,837,857.00	1,387,050.00	1,387,050.00	4,794,332.55	5,543,203.69	
4.3.1 - MAQUINARIA Y EQUIPO DE PRODUCCIÓN		1,330,723.68	1,127,852.00	2,458,575.68	545,702.00	1,283,700.00	923,500.00		629,173.68	1,535,075.68	923,500.00
4.3.2 - EQUIPO DE TRANSPORTE, TRACCIÓN Y ELEVACIÓN		100,000,000.00	-99,912,000.00	88,000.00					88,000.00	88,000.00	
4.3.3 - EQUIPO SANITARIO Y DE LABORATORIO		75,461,526.01	292,869,252.27	368,330,778.28	321,532,001.98	39,016,772.98	32,281,456.24	31,686,640.24	7,782,003.32	336,049,322.04	594,816.00
4.3.4 - EQUIPO DE COMUNICACIÓN Y SEÑALAMIENTO			5,061,000.00	5,061,000.00	3,989,750.00	1,049,230.00			22,020.00	5,061,000.00	
4.3.5 - EQUIPO EDUCACIONAL Y RECREATIVO		936,000.00	960,110.00	1,896,110.00		176,698.00			1,719,412.00	1,896,110.00	
4.3.6 - EQUIPO PARA COMPUTACIÓN		53,238,136.00	-10,407,327.60	42,830,808.40	40,523,052.40	1,130,022.00	122,000.00	122,000.00	1,177,734.00	42,708,808.40	
4.3.7 - EQUIPO DE OFICINA Y MUEBLES		38,851,143.84	62,344,561.50	101,195,705.34	48,640,820.00	40,423,833.79	16,067,281.63	15,369,881.63	12,131,051.55	85,128,423.71	697,400.00
4.3.8 - HERRAMIENTAS Y REPUESTOS MAYORES			628,241.36	628,241.36	372,791.36	165,900.00	15,900.00	15,900.00	89,550.00	612,341.36	
4.3.9 - EQUIPOS VARIOS		22,454,400.00	-166,464.68	22,287,935.32	19,556,680.77	739,423.32	388,975.00	388,975.00	1,991,831.23	21,898,960.32	



Municipalidad  
de La Matanza

## ESTADO DE EJECUCIÓN DEL PRESUPUESTO DE GASTOS

Desde 01/01/2023 Hasta 30/09/2023

Presupuesto: 2023

Fuente de Financiamiento	Objeto del Gasto	Crédito Aprobado	Modificaciones	Crédito Vigente	Preventivo	Compromiso	Devengado	Pagado	Crédito Disponible	Crédito Vig. Devengado	Devengado no Pagado
<b>Jurisdicción: 1.1.1.01.13.000 - SECRETARÍA DE SALUD</b>											
4.4.1 - EQUIPOS DE SEGURIDAD		338,050.00	486,128.05	824,178.05	364,000.00	65,328.05			394,850.00	824,178.05	
4.8.1 - PROGRAMAS DE COMPUTACIÓN			5,589,859.77	5,589,859.77		5,589,859.77	5,589,859.77				5,589,859.77
<b>TOTAL TESORO MUNICIPAL</b>		<b>2,226,408,866.66</b>	<b>1,879,656,612.68</b>	<b>4,106,065,479.34</b>	<b>1,148,471,864.03</b>	<b>2,570,093,270.50</b>	<b>1,470,478,570.10</b>	<b>1,393,116,295.36</b>	<b>387,500,344.81</b>	<b>2,635,586,909.24</b>	<b>77,362,274.74</b>
<b>TOTAL ATENCION EN HOSPITALES CON INTERNACION</b>		<b>2,226,408,866.66</b>	<b>1,879,656,612.68</b>	<b>4,106,065,479.34</b>	<b>1,148,471,864.03</b>	<b>2,570,093,270.50</b>	<b>1,470,478,570.10</b>	<b>1,393,116,295.36</b>	<b>387,500,344.81</b>	<b>2,635,586,909.24</b>	<b>77,362,274.74</b>
<b>Categoría Programática:</b>											
40 - ATENCION EN CENTROS Y SALAS DE SALUD SIN INTERNACION											
1.1.0 - TESORO MUNICIPAL											
2.1.1 - ALIMENTOS PARA PERSONAS		111,449,600.00	-45,990,230.00	65,459,370.00	19,400,000.00	45,810,238.20	26,816,120.00	26,816,120.00	249,131.80	38,643,250.00	
2.1.5 - MADERA, CORCHO Y SUS MANUFACTURAS		18,000.00	6,594.00	24,594.00	10,745.70	7,940.00	7,940.00	7,940.00	5,908.30	16,654.00	
2.2.2 - PRENDAS DE VESTIR		6,449,508.00	-6,000,000.00	449,508.00					449,508.00	449,508.00	
2.2.3 - CONFECCIONES TEXTILES			8,630.00	8,630.00					8,630.00	8,630.00	
2.3.1 - PAPEL DE ESCRITORIO Y CARTÓN		3,240,000.00	-1,000,000.00	2,240,000.00	463,047.00	5,000.00	5,000.00	5,000.00	1,771,953.00	2,235,000.00	
2.3.4 - PRODUCTOS DE PAPEL Y CARTÓN		6,130,250.00	-2,162,553.42	3,967,696.58	1,914,291.00	1,366,928.36	1,285,773.86	1,285,773.86	686,477.22	2,681,922.72	
2.3.5 - LIBROS, REVISTAS Y PERIÓDICOS		900,000.00	-150,000.00	750,000.00	163,712.00				586,288.00	750,000.00	
2.4.4 - CUBIERTAS Y CÁMARAS DE AIRE			3,069,000.00	3,069,000.00		1,837,630.00			1,231,370.00	3,069,000.00	
2.5.1 - COMPUESTOS QUÍMICOS		312,000.00	11,850.00	323,850.00	18,750.00	29,465.00	17,615.00	17,615.00	275,635.00	306,235.00	
2.5.2 - PRODUCTOS FARMACÉUTICOS Y MEDICINALES		95,521,137.80	73,721,703.99	169,242,841.79	37,784,117.20	76,723,600.67	33,230,409.83	32,115,652.98	54,735,123.92	136,012,431.96	1,114,756.85
2.5.4 - INSECTICIDAS, FUMIGANTES Y OTROS		306,700.00		306,700.00					306,700.00	306,700.00	
2.5.5 - TINTAS, PINTURAS Y COLORANTES		1,074,308.00	-800,000.00	274,308.00	55,408.40	86,200.00	86,200.00	86,200.00	132,699.60	188,108.00	
2.5.6 - COMBUSTIBLES Y LUBRICANTES		20,000.00		20,000.00		1,160.00	1,160.00	1,160.00	18,840.00	18,840.00	
2.5.8 - PRODUCTOS DE MATERIAL PLÁSTICO		1,616,209.50	-1,253,292.20	362,917.30	40,586.40	150,767.40	48,046.00	48,046.00	171,563.50	314,871.30	
2.6.3 - PRODUCTOS DE LOZA Y PORCELANA			5,100.00	5,100.00	2,100.00				3,000.00	5,100.00	
2.6.5 - CEMENTO, CAL Y YESO		30,530.00		30,530.00		2,600.00	2,600.00	2,600.00	27,930.00	27,930.00	



Municipalidad  
de La Matanza

## ESTADO DE EJECUCIÓN DEL PRESUPUESTO DE GASTOS

Desde 01/01/2023 Hasta 30/09/2023

Presupuesto: 2023

Fuente de Financiamiento	Objeto del Gasto	Crédito Aprobado	Modificaciones	Crédito Vigente	Preventivo	Compromiso	Devengado	Pagado	Crédito Disponible	Crédito Vig. Devengado	Devengado no Pagado
<b>Jurisdicción: 1.1.1.01.13.000 - SECRETARÍA DE SALUD</b>											
	2.6.9 - OTROS PRODUCTOS DE MINERALES NO METÁLICOS		30,000.00	30,000.00		28,800.00	28,800.00	28,800.00	1,200.00	1,200.00	
	2.7.1 - PRODUCTOS FERROSOS	175,070.40	1,152.00	176,222.40	1,152.00	7,779.00	7,779.00	7,779.00	167,291.40	168,443.40	
	2.7.2 - PRODUCTOS NO FERROSOS	37,500.00	450.00	37,950.00	450.00				37,500.00	37,950.00	
	2.7.4 - ESTRUCTURAS METÁLICAS ACABADAS	15,000.00	98,700.00	113,700.00	48,700.00	36,000.00	36,000.00	36,000.00	29,000.00	77,700.00	
	2.7.5 - HERRAMIENTAS MENORES	68,000.00	10,000.00	78,000.00		9,750.00	9,750.00	9,750.00	68,250.00	68,250.00	
	2.7.9 - OTROS PRODUCTOS METÁLICOS	419,300.00	10,620.00	429,920.00	10,620.00	44,630.00	44,630.00	44,630.00	374,670.00	385,290.00	
	2.9.1 - ELEMENTOS DE LIMPIEZA	5,788,465.60	-2,570,458.10	3,218,007.50	1,428,466.42	1,027,724.55	1,027,724.55	1,027,724.55	761,816.53	2,190,282.95	
	2.9.2 - UTILES DE ESCRITORIO, OFICINA Y ENSEÑANZA	3,879,402.36	981,157.87	4,860,560.23	631,476.80	339,762.46	338,227.34	338,227.34	3,889,320.97	4,522,332.89	
	2.9.3 - UTILES Y MATERIALES ELÉCTRICOS	3,947,740.00	-3,202,767.85	744,972.15		484,462.15	187,230.00	187,230.00	260,510.00	557,742.15	
	2.9.4 - UTENSILIOS DE COCINA Y COMEDOR	2,437,000.00	-2,013,230.00	423,770.00	48,240.00	368,005.00	338,430.00	338,430.00	7,525.00	85,340.00	
	2.9.5 - UTILES MENORES MÉDICOS, QUIRÚRGICO Y DE LABORATORIO	8,878,291.80	2,797,698.92	11,675,990.72	3,875,807.20	4,871,832.50	2,978,282.60	2,906,022.60	2,928,351.02	8,697,708.12	72,260.00
	2.9.6 - REPUESTOS Y ACCESORIOS	3,403,848.77	-2,500,000.00	903,848.77	1,250.00	483,286.00	483,286.00	483,286.00	419,312.77	420,562.77	
	2.9.9 - OTROS BIENES DE CONSUMO	443,487.50		443,487.50		31,531.00	24,634.00	24,634.00	411,956.50	418,853.50	
	3.1.1 - ENERGÍA ELÉCTRICA		20,000.00	20,000.00					20,000.00	20,000.00	
	3.1.2 - AGUA	12,000,000.00	-265,611.07	11,734,388.93		3,742,850.93	3,508,462.00	3,508,462.00	7,991,538.00	8,225,926.93	
	3.1.3 - GAS	6,000,000.00	102,047.36	6,102,047.36		1,222,025.58	1,156,640.73	1,156,640.73	4,880,021.78	4,945,406.63	
	3.1.4 - TELÉFONOS, TELEX Y TELEFAX		128,113.74	128,113.74		82,812.17	64,457.50	64,457.50	45,301.57	63,656.24	
	3.2.1 - ALQUILER DE EDIFICIOS Y LOCALES	20,000,000.00	-11,284,930.41	8,715,069.59		4,145,069.59	3,300,000.00	3,300,000.00	4,570,000.00	5,415,069.59	
	3.2.4 - ALQUILER DE FOTOCOPIADORAS	2,496,000.00	-143,890.00	2,352,110.00	484,380.00	1,865,700.00	1,122,060.00	1,091,590.00	2,030.00	1,230,050.00	30,470.00
	3.2.9 - OTROS ALQUILERES Y DERECHOS	16,200,000.00	-9,591,862.00	6,608,138.00	156,400.00	5,628,218.00	2,295,360.00	2,295,360.00	823,520.00	4,312,778.00	
	3.3.1 - MANTENIMIENTO Y REPARACIÓN DE EDIFICIOS Y LOCALES	9,020,220.32	59,719,997.82	68,740,218.14	8,796,867.79	53,489,798.27	23,818,494.54	23,818,494.54	6,453,552.08	44,921,723.60	
	3.3.2 - MANTENIMIENTO Y REPARACIÓN DE VEHÍCULOS		117,000.00	117,000.00	2,800.00	87,500.00	73,500.00	73,500.00	26,700.00	43,500.00	
	3.3.3 - MANTENIMIENTO Y REPARACIÓN DE MAQUINARIA Y EQUIPO	16,542,936.00	11,210,851.50	27,753,787.50	4,607,539.68	21,799,465.50	10,111,044.65	9,838,316.65	1,346,782.32	17,642,742.85	272,728.00
	3.3.6 - MANTENIMIENTO Y LIMPIEZA DE DESAGÜES	1,440,000.00	-590,700.00	849,300.00		621,500.00	565,000.00	565,000.00	227,800.00	284,300.00	
	3.3.7 - LIMPIEZA, ASEO Y FUMIGACIÓN	61,600,000.00	-8,416,000.00	53,184,000.00	18,459,000.00	34,334,000.00	22,694,000.00	22,694,000.00	391,000.00	30,490,000.00	




Municipalidad  
de La Matanza

## ESTADO DE EJECUCIÓN DEL PRESUPUESTO DE GASTOS

Desde 01/01/2023 Hasta 30/09/2023

Presupuesto: 2023

Fuente de Financiamiento	Objeto del Gasto	Crédito Aprobado	Modificaciones	Crédito Vigente	Preventivo	Compromiso	Devengado	Pagado	Crédito Disponible	Crédito Vig. Devengado	Devengado no Pagado
<b>Jurisdicción: 1.1.1.01.13.000 - SECRETARÍA DE SALUD</b>											
	3.3.9 - OTROS MANTENIMIENTO, REPARACIÓN Y LIMPIEZA	1,817,200.00	-292,400.00	1,524,800.00	230,700.00				1,294,100.00	1,524,800.00	
	3.4.6 - DE INFORMÁTICA Y SISTEMAS COMPUTARIZADOS	8,000,000.00	-8,000,000.00								
	3.4.9 - OTROS SERVICIOS TÉCNICOS Y PROFESIONALES	87,500,000.00	-71,236,979.34	16,263,020.66		15,941,098.70	14,682,026.48	13,746,773.13	321,921.96	1,580,994.18	935,253.35
	3.5.2 - ALMACENAMIENTO	1,162,636.80	826,191.68	1,988,828.48		1,043,369.88	52,783.78	52,783.78	945,458.60	1,936,044.70	
	3.6.9 - OTROS PUBLICIDAD Y PROPAGANDA		30,000.00	30,000.00					30,000.00	30,000.00	
	3.9.9 - OTROS SERVICIOS	1,285,732.50	3,366,100.00	4,651,832.50	1,155,500.00	1,567,700.00	75,600.00	75,600.00	1,928,632.50	4,576,232.50	
	4.3.1 - MAQUINARIA Y EQUIPO DE PRODUCCIÓN	2,661,447.36	-2,035,070.00	626,377.36	26,030.00	535,800.00	535,800.00	535,800.00	64,547.36	90,577.36	
	4.3.2 - EQUIPO DE TRANSPORTE, TRACCIÓN Y ELEVACIÓN	100,000,000.00	-99,598,000.00	402,000.00	394,408.69				7,591.31	402,000.00	
	4.3.3 - EQUIPO SANITARIO Y DE LABORATORIO	14,208,012.00	-1,317,660.00	12,890,352.00	4,271,806.71	8,598,923.68	1,275,428.08	1,275,428.08	19,621.61	11,614,923.92	
	4.3.4 - EQUIPO DE COMUNICACIÓN Y SEÑALAMIENTO		115,600.00	115,600.00		55,600.00			60,000.00	115,600.00	
	4.3.5 - EQUIPO EDUCACIONAL Y RECREATIVO	1,872,000.00	6,714,708.00	8,586,708.00	1,842,000.00	4,508,584.00	4,508,584.00	4,508,584.00	2,236,124.00	4,078,124.00	
	4.3.6 - EQUIPO PARA COMPUTACIÓN	41,238,136.00	-40,255,490.00	982,646.00		951,610.00	936,000.00	936,000.00	31,036.00	46,646.00	
	4.3.7 - EQUIPO DE OFICINA Y MUEBLES	32,280,574.00	-21,990,483.53	10,290,090.47	4,333,596.40	4,782,770.12	2,842,470.00	2,842,470.00	1,173,723.95	7,447,620.47	
	4.3.9 - EQUIPOS VARIOS	157,440.00	134,587.46	292,027.46	209,637.00	74,877.38			7,513.08	292,027.46	
	4.4.1 - EQUIPOS DE SEGURIDAD	980,500.00	278,103.58	1,258,603.58	106,799.04	77,402.08			1,074,402.46	1,258,603.58	
	6.8.2 - ADELANTOS A PROVEEDORES Y CONTRATISTAS A CORTO PLAZO		188,500.00	188,500.00					188,500.00	188,500.00	
	<b>TOTAL TESORO MUNICIPAL</b>	<b>695,024,184.71</b>	<b>-178,957,150.00</b>	<b>516,067,034.71</b>	<b>110,976,385.43</b>	<b>298,911,768.17</b>	<b>160,623,349.94</b>	<b>158,197,881.74</b>	<b>106,178,881.11</b>	<b>355,443,684.77</b>	<b>2,425,468.20</b>
	<b>TOTAL ATENCION EN CENTROS Y SALAS DE SALUD SIN INTERNACION</b>	<b>695,024,184.71</b>	<b>-178,957,150.00</b>	<b>516,067,034.71</b>	<b>110,976,385.43</b>	<b>298,911,768.17</b>	<b>160,623,349.94</b>	<b>158,197,881.74</b>	<b>106,178,881.11</b>	<b>355,443,684.77</b>	<b>2,425,468.20</b>
<b>Categoría Programática:</b>											
41 - HOSPITAL DR. RENE FAVALORO											
1.1.0 - TESORO MUNICIPAL											
	2.1.1 - ALIMENTOS PARA PERSONAS		14,500.00	14,500.00					14,500.00	14,500.00	
	2.5.2 - PRODUCTOS FARMACÉUTICOS Y MEDICINALES		60,463.05	60,463.05		60,463.05				60,463.05	



Municipalidad  
de La Matanza

## ESTADO DE EJECUCIÓN DEL PRESUPUESTO DE GASTOS

Desde 01/01/2023 Hasta 30/09/2023

Presupuesto: 2023

Fuente de Financiamiento	Objeto del Gasto	Crédito Aprobado	Modificaciones	Crédito Vigente	Preventivo	Compromiso	Devengado	Pagado	Crédito Disponible	Crédito Vig. Devengado	Devengado no Pagado
--------------------------	------------------	------------------	----------------	-----------------	------------	------------	-----------	--------	--------------------	------------------------	---------------------

**Jurisdicción: 1.1.1.01.13.000 - SECRETARÍA DE SALUD**

3.2.2 - ALQUILER DE MAQUINARIA, EQUIPO Y MEDIOS DE TRANSPORTE			254,100.00	254,100.00		254,100.00				254,100.00	
3.2.4 - ALQUILER DE FOTOCOPIADORAS			27,432.00	27,432.00					27,432.00	27,432.00	
3.3.9 - OTROS MANTENIMIENTO, REPARACIÓN Y LIMPIEZA			33,600.00	33,600.00					33,600.00	33,600.00	
3.9.9 - OTROS SERVICIOS			37,760.00	37,760.00					37,760.00	37,760.00	
5.2.3 - TRANSFERENCIAS PARA ACTIVIDADES CIENTÍFICAS O ACADÉMICAS		141,974,570.00	-141,037,760.00	936,810.00					936,810.00	936,810.00	
<b>TOTAL TESORO MUNICIPAL</b>		<b>141,974,570.00</b>	<b>-140,609,904.95</b>	<b>1,364,665.05</b>		<b>314,563.05</b>			<b>1,050,102.00</b>	<b>1,364,665.05</b>	
<b>TOTAL HOSPITAL DR. RENE FAVALORO</b>		<b>141,974,570.00</b>	<b>-140,609,904.95</b>	<b>1,364,665.05</b>		<b>314,563.05</b>			<b>1,050,102.00</b>	<b>1,364,665.05</b>	

**Categoría Programática:**

42 - HOSPITAL PRESIDENTE NESTOR KIRCHNER

1.1.0 - TESORO MUNICIPAL

3.1.1 - ENERGÍA ELÉCTRICA			3,810,000.00	3,810,000.00		2,879,174.40	2,879,174.40	1,751,556.76	930,825.60	930,825.60	1,127,617.64
5.2.3 - TRANSFERENCIAS PARA ACTIVIDADES CIENTÍFICAS O ACADÉMICAS			7,500,000.00	7,500,000.00	3,504,470.00	1,449,000.00			2,546,530.00	7,500,000.00	
<b>TOTAL TESORO MUNICIPAL</b>			<b>11,310,000.00</b>	<b>11,310,000.00</b>	<b>3,504,470.00</b>	<b>4,328,174.40</b>	<b>2,879,174.40</b>	<b>1,751,556.76</b>	<b>3,477,355.60</b>	<b>8,430,825.60</b>	<b>1,127,617.64</b>
<b>TOTAL HOSPITAL PRESIDENTE NESTOR KIRCHNER</b>			<b>11,310,000.00</b>	<b>11,310,000.00</b>	<b>3,504,470.00</b>	<b>4,328,174.40</b>	<b>2,879,174.40</b>	<b>1,751,556.76</b>	<b>3,477,355.60</b>	<b>8,430,825.60</b>	<b>1,127,617.64</b>

**Categoría Programática:**

53.01 - ADMINISTRACION OBRAS

1.1.0 - TESORO MUNICIPAL

6.8.2 - ADELANTOS A PROVEEDORES Y CONTRATISTAS A CORTO PLAZO		350,600,412.98	-343,161,000.00	7,439,412.98		7,431,678.40	7,431,678.40	7,431,678.40	7,734.58	7,734.58	
<b>TOTAL TESORO MUNICIPAL</b>		<b>350,600,412.98</b>	<b>-343,161,000.00</b>	<b>7,439,412.98</b>		<b>7,431,678.40</b>	<b>7,431,678.40</b>	<b>7,431,678.40</b>	<b>7,734.58</b>	<b>7,734.58</b>	
<b>TOTAL ADMINISTRACION OBRAS</b>		<b>350,600,412.98</b>	<b>-343,161,000.00</b>	<b>7,439,412.98</b>		<b>7,431,678.40</b>	<b>7,431,678.40</b>	<b>7,431,678.40</b>	<b>7,734.58</b>	<b>7,734.58</b>	

**Categoría Programática:**

Filtro Aplicado: Desagregado hasta Programas Desagregado hasta Partida Principal





Municipalidad  
de La Matanza

## ESTADO DE EJECUCIÓN DEL PRESUPUESTO DE GASTOS

Desde 01/01/2023 Hasta 30/09/2023

Presupuesto: 2023

Fuente de Financiamiento	Objeto del Gasto	Crédito Aprobado	Modificaciones	Crédito Vigente	Preventivo	Compromiso	Devengado	Pagado	Crédito Disponible	Crédito Vig. Devengado	Devengado no Pagado
-----------------------------	------------------	---------------------	----------------	-----------------	------------	------------	-----------	--------	-----------------------	---------------------------	------------------------

**Jurisdicción: 1.1.1.01.13.000 - SECRETARÍA DE SALUD**

53.02 - ADMINISTRACION CENTROS DE AISLAMIENTO SOCIAL

1.1.0 - TESORO MUNICIPAL

2.1.1 - ALIMENTOS PARA PERSONAS

3.3.1 - MANTENIMIENTO Y REPARACIÓN DE EDIFICIOS Y LOCALES

4.3.9 - EQUIPOS VARIOS

TOTAL TESORO MUNICIPAL

**TOTAL ADMINISTRACION CENTROS DE AISLAMIENTO SOCIAL**

**Categoría Programática:**

53.53 - PROYECTOS DE OBRAS DE COORDINACION Y GESTION

1.1.0 - TESORO MUNICIPAL

4.2.1 - CONSTRUCCIONES EN BIENES DE DOMINIO PRIVADO

TOTAL TESORO MUNICIPAL

**TOTAL PROYECTOS DE OBRAS DE COORDINACION Y GESTION**

**Categoría Programática:**

53.54 - PROYECTOS OBRAS DE HOSPITALES CON INTERNACION

1.1.0 - TESORO MUNICIPAL

4.2.1 - CONSTRUCCIONES EN BIENES DE DOMINIO PRIVADO

TOTAL TESORO MUNICIPAL

**TOTAL PROYECTOS OBRAS DE HOSPITALES CON INTERNACION**

**Categoría Programática:**

Filtro Aplicado: Desagregado hasta Programas Desagregado hasta Partida Principal



Municipalidad  
de La Matanza

## ESTADO DE EJECUCIÓN DEL PRESUPUESTO DE GASTOS

Desde 01/01/2023 Hasta 30/09/2023

Presupuesto: 2023

Fuente de Financiamiento	Objeto del Gasto	Crédito Aprobado	Modificaciones	Crédito Vigente	Preventivo	Compromiso	Devengado	Pagado	Crédito Disponible	Crédito Vig. Devengado	Devengado no Pagado
--------------------------	------------------	------------------	----------------	-----------------	------------	------------	-----------	--------	--------------------	------------------------	---------------------

**Jurisdicción: 1.1.1.01.13.000 - SECRETARÍA DE SALUD**

53.55 - PROYECTO OBRAS DE CENTROS Y SALAS DE SALUD SIN INTERNACION

1.1.0 - TESORO MUNICIPAL

4.2.1 - CONSTRUCCIONES EN BIENES DE DOMINIO PRIVADO		100,000,000.00	6,698,976.65	106,698,976.65	74,820,443.06	31,712,355.34	13,752,383.03	8,398,365.46	166,178.25	92,946,593.62	5,354,017.57
4.3.5 - EQUIPO EDUCACIONAL Y RECREATIVO			3,238,321.00	3,238,321.00	3,238,321.00					3,238,321.00	
4.3.7 - EQUIPO DE OFICINA Y MUEBLES			2,179,464.00	2,179,464.00	2,179,464.00					2,179,464.00	
<b>TOTAL TESORO MUNICIPAL</b>		<b>100,000,000.00</b>	<b>12,116,761.65</b>	<b>112,116,761.65</b>	<b>80,238,228.06</b>	<b>31,712,355.34</b>	<b>13,752,383.03</b>	<b>8,398,365.46</b>	<b>166,178.25</b>	<b>98,364,378.62</b>	<b>5,354,017.57</b>
<b>TOTAL PROYECTO OBRAS DE CENTROS Y SALAS DE SALUD SIN INTERNACI</b>		<b>100,000,000.00</b>	<b>12,116,761.65</b>	<b>112,116,761.65</b>	<b>80,238,228.06</b>	<b>31,712,355.34</b>	<b>13,752,383.03</b>	<b>8,398,365.46</b>	<b>166,178.25</b>	<b>98,364,378.62</b>	<b>5,354,017.57</b>
<b>TOTAL SECRETARÍA DE SALUD</b>		<b>12,697,072,751.68</b>	<b>5,309,505,243.35</b>	<b>18,006,577,995.03</b>	<b>3,884,820,836.91</b>	<b>13,385,496,971.63</b>	<b>11,577,703,211.92</b>	<b>9,961,302,539.07</b>	<b>736,260,186.49</b>	<b>6,428,874,783.11</b>	<b>1,616,400,672.85</b>

**Jurisdicción: 1.1.1.01.14.000 - SECRETARÍA DE OBRAS PÚBLICAS**

**Categoría Programática:**

01 - COORD- GESTION DE LA SEC- DE OBRAS Y SERV. PUBLICOS

1.1.0 - TESORO MUNICIPAL

1.1.1.01 - PERSONAL SUPERIOR		4,120,564.68		4,120,564.68		3,404,327.03	3,404,327.03	2,921,697.98	716,237.65	716,237.65	482,629.05
1.1.1.02 - PERSONAL JERARQUICO		20,008,943.04	6,465,045.00	26,473,988.04		26,458,981.80	26,458,981.80	21,552,707.19	15,006.24	15,006.24	4,906,274.61
1.1.1.05 - PERSONAL TECNICO		4,712,884.44	985,201.00	5,698,085.44		5,683,084.76	5,683,084.76	4,585,955.75	15,000.68	15,000.68	1,097,129.01
1.1.1.06 - PERSONAL ADMINISTRATIVO		3,032,559.24	802,370.00	3,834,929.24		3,819,928.46	3,819,928.46	3,021,592.68	15,000.78	15,000.78	798,335.78
1.1.1.07 - PERSONAL DE SERVICIO		2,132,730.72	1,148,175.00	3,280,905.72		3,265,905.41	3,265,905.41	2,602,171.61	15,000.31	15,000.31	663,733.80
1.1.1.10 - PERSONAL OBRERO		2,801,998.20	1,025,607.00	3,827,605.20		3,812,604.74	3,812,604.74	2,938,171.05	15,000.46	15,000.46	874,433.69
1.1.3.01 - ANTIGÜEDAD		10,800,210.00	2,665,028.00	13,465,238.00		13,450,237.56	13,450,237.56	11,305,558.68	15,000.44	15,000.44	2,144,678.88
1.1.3.03 - RESPONSABILIDAD FUNCIONAL		23,866,035.00	-4,701,352.00	19,164,683.00		19,149,682.75	19,149,682.75	16,217,480.10	15,000.25	15,000.25	2,932,202.65



Municipalidad  
de La Matanza

## ESTADO DE EJECUCIÓN DEL PRESUPUESTO DE GASTOS

Desde 01/01/2023 Hasta 30/09/2023

Presupuesto: 2023

Fuente de Financiamiento	Objeto del Gasto	Crédito Aprobado	Modificaciones	Crédito Vigente	Preventivo	Compromiso	Devengado	Pagado	Crédito Disponible	Crédito Vig. Devengado	Devengado no Pagado
<b>Jurisdicción: 1.1.1.01.14.000 - SECRETARÍA DE OBRAS PÚBLICAS</b>											
1.1.3.05 - EXTENSION HORARIA		13,116,658.00	57,905,995.00	71,022,653.00		27,757,562.25	27,757,562.25	22,962,778.85	43,265,090.75	43,265,090.75	4,794,783.40
1.1.3.07 - PRESENTISMO Y PUNTUALIDAD		3,672,270.00	846,013.00	4,518,283.00		4,503,289.24	4,503,289.24	3,710,883.05	14,993.76	14,993.76	792,406.19
1.1.4 - SUeldo ANUAL COMPLEMENTARIO		7,027,020.00	-1,000,000.00	6,027,020.00		5,913,769.77	5,913,769.77	5,894,928.43	113,250.23	113,250.23	18,841.34
1.1.6.01 - IPS APORTES		16,436,132.00	2,761,998.00	19,198,130.00		19,183,129.89	19,183,129.89	13,727,546.47	15,000.11	15,000.11	5,455,583.42
1.1.6.02 - LEY 23660		8,218,067.00	1,388,498.00	9,606,565.00		9,591,564.77	9,591,564.77	8,029,665.81	15,000.23	15,000.23	1,561,898.96
1.1.7.01 - BONIFICACIONES VARIAS		3,041,343.00	685,626.00	3,726,969.00		3,711,968.64	3,711,968.64	3,125,977.71	15,000.36	15,000.36	585,990.93
1.1.7.02 - BONIFICACION ESPECIAL NO REMUNERATIVA		36,006,235.00	29,944,729.00	65,950,964.00		65,945,963.45	65,945,963.45	53,487,544.11	5,000.55	5,000.55	12,458,419.34
1.1.7.03 - LICENCIAS NO GOZADAS		128,700.00	171,780.00	300,480.00		285,479.71	285,479.71		15,000.29	15,000.29	285,479.71
1.1.7.08 - NOTIFICADORES		1,095,681.00	1,037,032.00	2,132,713.00		2,117,712.41	2,117,712.41	1,751,507.20	15,000.59	15,000.59	366,205.21
1.2.1.01 - PERSONAL TEMPORARIO		96,904,512.48	25,040,561.00	121,945,073.48		121,930,075.40	121,930,075.40	99,887,131.25	14,998.08	14,998.08	22,042,944.15
1.2.3 - SUeldo ANUAL COMPLEMENTARIO		8,125,689.00	-1,000,000.00	7,125,689.00		6,669,310.39	6,669,310.39	6,669,310.39	456,378.61	456,378.61	
1.2.5.01 - IPS APORTES		13,250,476.00	2,874,784.00	16,125,260.00		16,110,259.92	16,110,259.92	11,336,637.93	15,000.08	15,000.08	4,773,621.99
1.2.5.02 - LEY 23660		6,625,237.00	1,444,894.00	8,070,131.00		8,055,130.16	8,055,130.16	6,673,304.17	15,000.84	15,000.84	1,381,825.99
1.2.6.01 - BONIFICACIONES VARIAS			20,025,000.00	20,025,000.00		20,010,000.00	20,010,000.00	14,200,000.00	15,000.00	15,000.00	5,810,000.00
1.2.6.03 - LICENCIAS NO GOZADAS		199,485.00		199,485.00		144,988.05	144,988.05	144,988.05	54,496.95	54,496.95	
1.2.6.07 - NOTIFICADORES		354,692.00		354,692.00					354,692.00	354,692.00	
1.3.1.01 - HORAS SUPLEMENTARIAS		2,167,943.00	482,062.00	2,650,005.00		2,635,004.66	2,635,004.66	2,169,644.34	15,000.34	15,000.34	465,360.32
1.4 - ASIGNACIONES FAMILIARES		20,729,916.00	-10,091,103.00	10,638,813.00		10,623,813.00	10,623,813.00	9,133,114.00	15,000.00	15,000.00	1,490,699.00
1.5.1 - SEGUROS DE RIESGO DE TRABAJO		5,034,952.00	1,093,390.00	6,128,342.00		6,113,343.66	6,113,343.66	5,113,089.97	14,998.34	14,998.34	1,000,253.69
2.1.1 - ALIMENTOS PARA PERSONAS		224,000.00	114,170.00	338,170.00	27,000.00	197,420.00	39,050.00	39,050.00	113,750.00	299,120.00	
2.2.2 - PRENDAS DE VESTIR			2,266,500.00	2,266,500.00		1,634,150.00	1,634,150.00	1,634,150.00	632,350.00	632,350.00	
2.3.1 - PAPEL DE ESCRITORIO Y CARTÓN		640,000.00	2,226,000.00	2,866,000.00		2,219,509.00	1,756,729.00	1,756,729.00	646,491.00	1,109,271.00	
2.3.2 - PAPEL PARA COMPUTACIÓN			50,000.00	50,000.00					50,000.00	50,000.00	
2.3.4 - PRODUCTOS DE PAPEL Y CARTÓN			133,624.00	133,624.00		86,820.00	86,820.00	86,820.00	46,804.00	46,804.00	
2.3.5 - LIBROS, REVISTAS Y PERIÓDICOS			8,900.00	8,900.00					8,900.00	8,900.00	



Municipalidad  
de La Matanza

## ESTADO DE EJECUCIÓN DEL PRESUPUESTO DE GASTOS

Desde 01/01/2023 Hasta 30/09/2023

Presupuesto: 2023

Fuente de Financiamiento	Objeto del Gasto	Crédito Aprobado	Modificaciones	Crédito Vigente	Preventivo	Compromiso	Devengado	Pagado	Crédito Disponible	Crédito Vig. Devengado	Devengado no Pagado
<b>Jurisdicción: 1.1.1.01.14.000 - SECRETARÍA DE OBRAS PÚBLICAS</b>											
2.4.4 - CUBIERTAS Y CÁMARAS DE AIRE		3,625,600.00	8,908,082.00	12,533,682.00	12,330,504.00	200,000.00	200,000.00	200,000.00	3,178.00	12,333,682.00	
2.5.4 - INSECTICIDAS, FUMIGANTES Y OTROS			15,660.00	15,660.00		11,880.00	11,880.00	11,880.00	3,780.00	3,780.00	
2.5.5 - TINTAS, PINTURAS Y COLORANTES			1,928,131.00	1,928,131.00	1,215,720.00	711,100.00	711,100.00	711,100.00	1,311.00	1,217,031.00	
2.5.6 - COMBUSTIBLES Y LUBRICANTES		30,400,000.00	-992,800.00	29,407,200.00	7,200.00				29,400,000.00	29,407,200.00	
2.5.8 - PRODUCTOS DE MATERIAL PLÁSTICO		560,000.00	7,500.00	567,500.00					567,500.00	567,500.00	
2.6.4 - PRODUCTOS DE CEMENTO, ASBESTO Y YESO			1,300,000.00	1,300,000.00	1,260,000.00				40,000.00	1,300,000.00	
2.6.5 - CEMENTO, CAL Y YESO			1,300,000.00	1,300,000.00	570,000.00				730,000.00	1,300,000.00	
2.7.2 - PRODUCTOS NO FERROSOS			8,000.00	8,000.00		500.00	500.00	500.00	7,500.00	7,500.00	
2.7.4 - ESTRUCTURAS METÁLICAS ACABADAS		7,488,000.00	-7,420,000.00	68,000.00					68,000.00	68,000.00	
2.8.4 - PIEDRA, ARCILLA Y ARENA			1,200,000.00	1,200,000.00	1,200,000.00					1,200,000.00	
2.9.1 - ELEMENTOS DE LIMPIEZA		57,600.00	17,046.00	74,646.00		20,547.00	20,547.00	20,547.00	54,099.00	54,099.00	
2.9.2 - UTILES DE ESCRITORIO, OFICINA Y ENSEÑANZA		51,200.00	580,000.00	631,200.00		32,480.00	32,480.00	32,480.00	598,720.00	598,720.00	
2.9.3 - UTILES Y MATERIALES ELÉCTRICOS			30,000.00	30,000.00		8,896.76	8,896.76	8,896.76	21,103.24	21,103.24	
2.9.6 - REPUESTOS Y ACCESORIOS		80,000.00	3,410,040.00	3,490,040.00	889,940.00	570,780.00	317,580.00	317,580.00	2,029,320.00	3,172,460.00	
3.1.3 - GAS		112,000.00	-10,000.00	102,000.00					102,000.00	102,000.00	
3.2.1 - ALQUILER DE EDIFICIOS Y LOCALES		9,000,000.00	2,297,703.71	11,297,703.71		8,241,312.81	7,729,884.27	7,132,851.12	3,056,390.90	3,567,819.44	597,033.15
3.2.4 - ALQUILER DE FOTOCOPIADORAS		99,840.00	700,560.00	800,400.00		700,560.00	336,290.00	336,290.00	99,840.00	464,110.00	
3.2.9 - OTROS ALQUILERES Y DERECHOS			2,041,620.00	2,041,620.00		641,620.00	513,296.00	513,296.00	1,400,000.00	1,528,324.00	
3.3.2 - MANTENIMIENTO Y REPARACIÓN DE VEHÍCULOS			5,887,500.00	5,887,500.00	986,778.00	2,910,053.00	487,500.00	487,500.00	1,990,669.00	5,400,000.00	
3.3.3 - MANTENIMIENTO Y REPARACIÓN DE MAQUINARIA Y EQUIPO		19,200.00	720,000.00	739,200.00		710,000.00	710,000.00	710,000.00	29,200.00	29,200.00	
3.3.4 - MANTENIMIENTO Y REPARACIÓN DE VÍAS DE COMUNICACIÓN			100,000.00	100,000.00					100,000.00	100,000.00	
3.4.9 - OTROS SERVICIOS TÉCNICOS Y PROFESIONALES		4,800,000.00	-4,350,000.00	450,000.00					450,000.00	450,000.00	
3.5.1 - TRANSPORTE			30,000.00	30,000.00		20,300.00	20,300.00	20,300.00	9,700.00	9,700.00	
3.5.4 - PRIMAS Y GASTOS DE SEGUROS		56,000.00	350,233.00	406,233.00	233.00	318,574.83	318,574.83	318,574.83	87,425.17	87,658.17	
3.6.2 - PROPAGANDA			5,120,900.00	5,120,900.00		4,974,000.00			146,900.00	5,120,900.00	



Municipalidad  
de La Matanza

## ESTADO DE EJECUCIÓN DEL PRESUPUESTO DE GASTOS

Desde 01/01/2023 Hasta 30/09/2023

Presupuesto: 2023

Fuente de Financiamiento	Objeto del Gasto	Crédito Aprobado	Modificaciones	Crédito Vigente	Preventivo	Compromiso	Devengado	Pagado	Crédito Disponible	Crédito Vig. Devengado	Devengado no Pagado
<b>Jurisdicción: 1.1.1.01.14.000 - SECRETARÍA DE OBRAS PÚBLICAS</b>											
	3.7.2.02 - MOVILIDAD		115,000.00	115,000.00	15.00	24,265.00	24,265.00	24,265.00	90,720.00	90,735.00	
	3.9.9 - OTROS SERVICIOS	42,000,000.00	-28,159,400.00	13,840,600.00	3,100,000.00	10,272,100.00	3,122,100.00	3,122,100.00	468,500.00	10,718,500.00	
	4.3.2 - EQUIPO DE TRANSPORTE, TRACCIÓN Y ELEVACIÓN	14,400,000.00	17,008,680.00	31,408,680.00	4,015,880.00	26,000,000.00	26,000,000.00	26,000,000.00	1,392,800.00	5,408,680.00	
	4.3.7 - EQUIPO DE OFICINA Y MUEBLES	200,000.00		200,000.00					200,000.00	200,000.00	
	<b>TOTAL TESORO MUNICIPAL</b>	<b>427,424,373.80</b>	<b>158,944,982.71</b>	<b>586,369,356.51</b>	<b>25,603,270.00</b>	<b>470,853,986.28</b>	<b>454,429,060.74</b>	<b>376,648,296.48</b>	<b>89,912,100.23</b>	<b>131,940,295.77</b>	<b>77,780,764.26</b>
	<b>TOTAL COORD- GESTION DE LA SEC- DE OBRAS Y SERV. PUBLICOS</b>	<b>427,424,373.80</b>	<b>158,944,982.71</b>	<b>586,369,356.51</b>	<b>25,603,270.00</b>	<b>470,853,986.28</b>	<b>454,429,060.74</b>	<b>376,648,296.48</b>	<b>89,912,100.23</b>	<b>131,940,295.77</b>	<b>77,780,764.26</b>
<b>Categoría Programática:</b>											
42.01 - ADMINISTRACION INFRAESTRUCTURA											
1.1.0 - TESORO MUNICIPAL											
	2.1.1 - ALIMENTOS PARA PERSONAS	224,000.00	1,262,450.00	1,486,450.00		1,206,450.00	56,800.00	56,800.00	280,000.00	1,429,650.00	
	2.2.2 - PRENDAS DE VESTIR	896,000.00	373,517.90	1,269,517.90	373,517.90				896,000.00	1,269,517.90	
	2.3.1 - PAPEL DE ESCRITORIO Y CARTÓN	192,000.00	762,463.00	954,463.00		760,963.00	760,963.00	760,963.00	193,500.00	193,500.00	
	2.3.2 - PAPEL PARA COMPUTACIÓN	342,240.00		342,240.00		5,850.00	5,850.00	5,850.00	336,390.00	336,390.00	
	2.3.4 - PRODUCTOS DE PAPEL Y CARTÓN	218,400.00	1,551,000.00	1,769,400.00	1,121,433.00	276,486.00	95,713.28	95,713.28	371,481.00	1,673,686.72	
	2.3.5 - LIBROS, REVISTAS Y PERIÓDICOS	71,040.00	-50,000.00	21,040.00					21,040.00	21,040.00	
	2.4.3 - ARTÍCULOS DE CAUCHO	20,000.00		20,000.00		2,800.00	2,800.00	2,800.00	17,200.00	17,200.00	
	2.4.4 - CUBIERTAS Y CÁMARAS DE AIRE	736,000.00	-302,000.00	434,000.00					434,000.00	434,000.00	
	2.5.1 - COMPUESTOS QUÍMICOS	8,160.00		8,160.00		2,990.00	2,990.00	2,990.00	5,170.00	5,170.00	
	2.5.4 - INSECTICIDAS, FUMIGANTES Y OTROS		2,000.00	2,000.00		1,042.00	1,042.00	1,042.00	958.00	958.00	
	2.5.5 - TINTAS, PINTURAS Y COLORANTES	1,363,200.00	-521,530.00	841,670.00		168,110.05	168,110.05	168,110.05	673,559.95	673,559.95	
	2.5.6 - COMBUSTIBLES Y LUBRICANTES		200,000.00	200,000.00		180,000.00			20,000.00	200,000.00	
	2.5.8 - PRODUCTOS DE MATERIAL PLÁSTICO	24,000.00	126,013.16	150,013.16	126,013.16	440.00	440.00	440.00	23,560.00	149,573.16	
	2.6.1 - PRODUCTOS DE ARCILLA Y CERÁMICA	760,000.00		760,000.00					760,000.00	760,000.00	



Municipalidad  
de La Matanza

## ESTADO DE EJECUCIÓN DEL PRESUPUESTO DE GASTOS

Desde 01/01/2023 Hasta 30/09/2023

Presupuesto: 2023

Fuente de Financiamiento	Objeto del Gasto	Crédito Aprobado	Modificaciones	Crédito Vigente	Preventivo	Compromiso	Devengado	Pagado	Crédito Disponible	Crédito Vig. Devengado	Devengado no Pagado
<b>Jurisdicción: 1.1.1.01.14.000 - SECRETARÍA DE OBRAS PÚBLICAS</b>											
2.6.4 - PRODUCTOS DE CEMENTO, ASBESTO Y YESO		76,800.00		76,800.00					76,800.00	76,800.00	
2.6.5 - CEMENTO, CAL Y YESO		2,192,000.00	-2,000,000.00	192,000.00					192,000.00	192,000.00	
2.7.1 - PRODUCTOS FERROSOS		494,400.00	45.90	494,445.90	45.90				494,400.00	494,445.90	
2.7.2 - PRODUCTOS NO FERROSOS			5,000.00	5,000.00		4,600.00	4,600.00	4,600.00	400.00	400.00	
2.7.4 - ESTRUCTURAS METÁLICAS ACABADAS		206,720.00		206,720.00					206,720.00	206,720.00	
2.7.5 - HERRAMIENTAS MENORES		48,000.00		48,000.00	2,840.19				45,159.81	48,000.00	
2.7.9 - OTROS PRODUCTOS METÁLICOS		523,840.00	220.00	524,060.00	220.00	1,100.00	1,100.00	1,100.00	522,740.00	522,960.00	
2.8.4 - PIEDRA, ARCILLA Y ARENA		347,200.00		347,200.00					347,200.00	347,200.00	
2.9.1 - ELEMENTOS DE LIMPIEZA		104,000.00		104,000.00		10,000.00	10,000.00	10,000.00	94,000.00	94,000.00	
2.9.2 - UTILES DE ESCRITORIO, OFICINA Y ENSEÑANZA		304,000.00		304,000.00	0.01	47,279.99	47,279.99	33,439.99	256,720.00	256,720.01	13,840.00
2.9.3 - UTILES Y MATERIALES ELÉCTRICOS		869,120.00	18,619.59	887,739.59	18,619.59	3,069.00	3,069.00	3,069.00	866,051.00	884,670.59	
2.9.6 - REPUESTOS Y ACCESORIOS		262,400.00	697,010.00	959,410.00	10,610.00	618,680.00	463,680.00	459,400.00	330,120.00	495,730.00	4,280.00
2.9.9 - OTROS BIENES DE CONSUMO		168,000.00		168,000.00					168,000.00	168,000.00	
3.2.2 - ALQUILER DE MAQUINARIA, EQUIPO Y MEDIOS DE TRANSPORTE			2,594,000.00	2,594,000.00	2,594,000.00					2,594,000.00	
3.2.4 - ALQUILER DE FOTOCOPIADORAS		299,520.00	667,880.00	967,400.00		167,880.00	83,940.00	83,940.00	799,520.00	883,460.00	
3.2.9 - OTROS ALQUILERES Y DERECHOS		112,000.00		112,000.00					112,000.00	112,000.00	
3.3.1 - MANTENIMIENTO Y REPARACIÓN DE EDIFICIOS Y LOCALES			48,738,512.00	48,738,512.00	1,967,012.00	3,763,500.00	3,559,500.00	3,559,500.00	43,008,000.00	45,179,012.00	
3.3.3 - MANTENIMIENTO Y REPARACIÓN DE MAQUINARIA Y EQUIPO			1,580,800.00	1,580,800.00	1,500,800.00				80,000.00	1,580,800.00	
3.3.4 - MANTENIMIENTO Y REPARACIÓN DE VÍAS DE COMUNICACIÓN		40,000,000.00	8,689,579,544.53	8,729,579,544.53	105,878,296.94	8,581,585,128.47	3,842,364,773.64	3,655,588,513.07	42,116,119.12	4,887,214,770.89	186,776,260.57
3.3.5 - MANTENIMIENTO DE ESPACIOS VERDES Y DEL ARBOLADO			9,296,500.00	9,296,500.00	41,250.00	3,904,000.00	3,416,000.01	2,928,000.01	5,351,250.00	5,880,499.99	488,000.00
3.3.6 - MANTENIMIENTO Y LIMPIEZA DE DESAGÜES		40,000,000.00	2,133,346,031.05	2,173,346,031.05	713,745,509.23	1,179,512,897.02	344,712,242.09	270,016,798.33	280,087,624.80	1,828,633,788.96	74,695,443.76
3.4.6 - DE INFORMÁTICA Y SISTEMAS COMPUTARIZADOS			800,000.00	800,000.00		738,600.00	738,600.00	738,600.00	61,400.00	61,400.00	
3.4.9 - OTROS SERVICIOS TÉCNICOS Y PROFESIONALES		4,000,000.00	3,980,851.79	7,980,851.79	1,254,490.77	5,934,328.19	5,786,202.00	3,523,601.00	792,032.83	2,194,649.79	2,262,601.00
3.5.1 - TRANSPORTE		288,000.00		288,000.00					288,000.00	288,000.00	
3.5.2 - ALMACENAMIENTO		393,600.00	1,269,217.80	1,662,817.80		1,519,383.55	419,217.80	419,217.80	143,434.25	1,243,600.00	



Municipalidad  
de La Matanza

## ESTADO DE EJECUCIÓN DEL PRESUPUESTO DE GASTOS

Desde 01/01/2023 Hasta 30/09/2023

Presupuesto: 2023

Fuente de Financiamiento	Objeto del Gasto	Crédito Aprobado	Modificaciones	Crédito Vigente	Preventivo	Compromiso	Devengado	Pagado	Crédito Disponible	Crédito Vig. Devengado	Devengado no Pagado
<b>Jurisdicción: 1.1.1.01.14.000 - SECRETARÍA DE OBRAS PÚBLICAS</b>											
	3.5.3 - IMPRENTA, PUBLICACIONES Y REPRODUCCIONES	560.00		560.00					560.00	560.00	
	3.5.4 - PRIMAS Y GASTOS DE SEGUROS	2,400.00		2,400.00					2,400.00	2,400.00	
	3.7.2.02 - MOVILIDAD		10,000.00	10,000.00		1,250.00	1,250.00	1,250.00	8,750.00	8,750.00	
	3.7.9 - OTROS PASAJES Y VIÁTICOS	400.00		400.00					400.00	400.00	
	3.9.9 - OTROS SERVICIOS	800.00	1,097,700.00	1,098,500.00		681,100.00	663,400.00	663,400.00	417,400.00	435,100.00	
	4.2.2 - CONSTRUCCIONES EN BIENES DE DOMINIO PÚBLICO		31,400.00	31,400.00	31,400.00					31,400.00	
	4.3.1 - MAQUINARIA Y EQUIPO DE PRODUCCIÓN	720,000.00	13,080.00	733,080.00	13,080.00				720,000.00	733,080.00	
	4.3.6 - EQUIPO PARA COMPUTACIÓN		2,089,000.00	2,089,000.00	2,089,000.00					2,089,000.00	
	4.3.7 - EQUIPO DE OFICINA Y MUEBLES	720,000.00	442,840.00	1,162,840.00	4,840.00	438,000.00			720,000.00	1,162,840.00	
	4.3.8 - HERRAMIENTAS Y REPUESTOS MAYORES	480,000.00		480,000.00					480,000.00	480,000.00	
	4.3.9 - EQUIPOS VARIOS	408,000.00		408,000.00					408,000.00	408,000.00	
	4.8.1 - PROGRAMAS DE COMPUTACIÓN	19,200.00		19,200.00					19,200.00	19,200.00	
	6.8.2 - ADELANTOS A PROVEEDORES Y CONTRATISTAS A CORTO PLAZO	145,440,000.00	2,711,260,970.00	2,856,700,970.00		2,856,179,772.09	2,856,179,772.09	2,856,179,772.09	521,197.91	521,197.91	
	<b>TOTAL TESORO MUNICIPAL</b>	<b>243,336,000.00</b>	<b>13,608,923,136.72</b>	<b>13,852,259,136.72</b>	<b>830,772,978.69</b>	<b>12,637,715,699.36</b>	<b>7,059,549,334.95</b>	<b>6,795,308,909.62</b>	<b>383,770,458.67</b>	<b>6,792,709,801.77</b>	<b>264,240,425.33</b>
	<b>TOTAL ADMINISTRACION INFRAESTRUCTURA</b>	<b>243,336,000.00</b>	<b>13,608,923,136.72</b>	<b>13,852,259,136.72</b>	<b>830,772,978.69</b>	<b>12,637,715,699.36</b>	<b>7,059,549,334.95</b>	<b>6,795,308,909.62</b>	<b>383,770,458.67</b>	<b>6,792,709,801.77</b>	<b>264,240,425.33</b>
<b>Categoría Programática:</b>											
42.51 - CONSTRUCCION DE BIENES DEL DOMINIO PRIVADO											
1.1.0 - TESORO MUNICIPAL											
	3.9.9 - OTROS SERVICIOS	40,000.00		40,000.00					40,000.00	40,000.00	
	4.3.7 - EQUIPO DE OFICINA Y MUEBLES	144,000.00		144,000.00					144,000.00	144,000.00	
	<b>TOTAL TESORO MUNICIPAL</b>	<b>184,000.00</b>		<b>184,000.00</b>					<b>184,000.00</b>	<b>184,000.00</b>	
	<b>TOTAL CONSTRUCCION DE BIENES DEL DOMINIO PRIVADO</b>	<b>184,000.00</b>		<b>184,000.00</b>					<b>184,000.00</b>	<b>184,000.00</b>	



Municipalidad  
de La Matanza

## ESTADO DE EJECUCIÓN DEL PRESUPUESTO DE GASTOS

Desde 01/01/2023 Hasta 30/09/2023

Presupuesto: 2023

Fuente de Financiamiento	Objeto del Gasto	Crédito Aprobado	Modificaciones	Crédito Vigente	Preventivo	Compromiso	Devengado	Pagado	Crédito Disponible	Crédito Vig. Devengado	Devengado no Pagado
--------------------------	------------------	------------------	----------------	-----------------	------------	------------	-----------	--------	--------------------	------------------------	---------------------

Jurisdicción: 1.1.1.01.14.000 - SECRETARÍA DE OBRAS PÚBLICAS

Categoría Programática:

42.76 - CONSTRUCCION BIENES DE DOMINIO PUBLICO

1.1.0 - TESORO MUNICIPAL

3.3.4 - MANTENIMIENTO Y REPARACIÓN DE VÍAS DE COMUNICACIÓN		36,800,000.00	-36,200,000.00	600,000.00					600,000.00	600,000.00	
3.3.9 - OTROS MANTENIMIENTO, REPARACIÓN Y LIMPIEZA		14,400,000.00	-14,000,000.00	400,000.00					400,000.00	400,000.00	
4.2.2 - CONSTRUCCIONES EN BIENES DE DOMINIO PÚBLICO		532,696,000.00	33,409,088,015.37	33,941,784,015.37	1,343,518,887.46	32,375,928,784.22	8,216,172,601.22	7,816,597,977.17	222,336,343.69	25,725,611,414.15	399,574,624.05
<b>TOTAL TESORO MUNICIPAL</b>		<b>583,896,000.00</b>	<b>33,358,888,015.37</b>	<b>33,942,784,015.37</b>	<b>1,343,518,887.46</b>	<b>32,375,928,784.22</b>	<b>8,216,172,601.22</b>	<b>7,816,597,977.17</b>	<b>223,336,343.69</b>	<b>25,726,611,414.15</b>	<b>399,574,624.05</b>
<b>TOTAL CONSTRUCCION BIENES DE DOMINIO PUBLICO</b>		<b>583,896,000.00</b>	<b>33,358,888,015.37</b>	<b>33,942,784,015.37</b>	<b>1,343,518,887.46</b>	<b>32,375,928,784.22</b>	<b>8,216,172,601.22</b>	<b>7,816,597,977.17</b>	<b>223,336,343.69</b>	<b>25,726,611,414.15</b>	<b>399,574,624.05</b>

Categoría Programática:

43.01 - ADMINISTRACION ARQUITECTURA

1.1.0 - TESORO MUNICIPAL

2.1.1 - ALIMENTOS PARA PERSONAS			667,880.00	667,880.00		627,500.00	144,000.00	144,000.00	40,380.00	523,880.00	
2.1.4 - PRODUCTOS AGROFORESTALES		260,800.00		260,800.00					260,800.00	260,800.00	
2.1.5 - MADERA, CORCHO Y SUS MANUFACTURAS		127,200.00		127,200.00					127,200.00	127,200.00	
2.2.2 - PRENDAS DE VESTIR		974,400.00	10,215,135.00	11,189,535.00	4,403,535.00				6,786,000.00	11,189,535.00	
2.3.1 - PAPEL DE ESCRITORIO Y CARTÓN		224,000.00	880,000.00	1,104,000.00		626,301.60	626,301.60	626,301.60	477,698.40	477,698.40	
2.3.4 - PRODUCTOS DE PAPEL Y CARTÓN		223,904.00	257,038.70	480,942.70	91,598.68	351,762.70	325,440.00	325,440.00	37,581.32	155,502.70	
2.3.5 - LIBROS, REVISTAS Y PERIÓDICOS			15,000.00	15,000.00	12,832.76				2,167.24	15,000.00	
2.4.3 - ARTÍCULOS DE CAUCHO		4,000.00		4,000.00					4,000.00	4,000.00	
2.4.4 - CUBIERTAS Y CÁMARAS DE AIRE		131,104.00		131,104.00					131,104.00	131,104.00	
2.5.1 - COMPUESTOS QUÍMICOS		60,672.00	15,973.00	76,645.00	7,318.20	15,973.00			53,353.80	76,645.00	
2.5.3 - ABONOS Y FERTILIZANTES		40,960.00		40,960.00					40,960.00	40,960.00	
2.5.4 - INSECTICIDAS, FUMIGANTES Y OTROS		7,200.00		7,200.00					7,200.00	7,200.00	

Filtro Aplicado: Desagregado hasta Programas Desagregado hasta Partida Principal





Municipalidad  
de La Matanza

## ESTADO DE EJECUCIÓN DEL PRESUPUESTO DE GASTOS

Desde 01/01/2023 Hasta 30/09/2023

Presupuesto: 2023

Fuente de Financiamiento	Objeto del Gasto	Crédito Aprobado	Modificaciones	Crédito Vigente	Preventivo	Compromiso	Devengado	Pagado	Crédito Disponible	Crédito Vig. Devengado	Devengado no Pagado
<b>Jurisdicción: 1.1.1.01.14.000 - SECRETARÍA DE OBRAS PÚBLICAS</b>											
2.5.5 - TINTAS, PINTURAS Y COLORANTES		1,750,720.00	165,900.00	1,916,620.00	165,900.00				1,750,720.00	1,916,620.00	
2.5.6 - COMBUSTIBLES Y LUBRICANTES		50,400.00	2,320.00	52,720.00		2,320.00			50,400.00	52,720.00	
2.5.8 - PRODUCTOS DE MATERIAL PLÁSTICO		5,600,000.00	-1,497,540.00	4,102,460.00	649,850.00	2,506,760.00	4,300.00	4,300.00	945,850.00	4,098,160.00	
2.6.3 - PRODUCTOS DE LOZA Y PORCELANA		38,400.00		38,400.00					38,400.00	38,400.00	
2.6.4 - PRODUCTOS DE CEMENTO, ASBESTO Y YESO		28,000,000.00	-28,000,000.00								
2.6.5 - CEMENTO, CAL Y YESO		11,200.00		11,200.00					11,200.00	11,200.00	
2.7.1 - PRODUCTOS FERROSOS		2,480,000.00	6,620.00	2,486,620.00		7,120.00	500.00	500.00	2,479,500.00	2,486,120.00	
2.7.4 - ESTRUCTURAS METÁLICAS ACABADAS		200,000.00		200,000.00					200,000.00	200,000.00	
2.7.5 - HERRAMIENTAS MENORES		111,200.00	2,025.00	113,225.00	2,025.00	300.00	300.00	300.00	110,900.00	112,925.00	
2.7.9 - OTROS PRODUCTOS METÁLICOS		633,000.00	195,100.00	828,100.00	40,000.00	195,980.00	880.00	880.00	592,120.00	827,220.00	
2.9.1 - ELEMENTOS DE LIMPIEZA		96,000.00	20,050.00	116,050.00	12,650.00				103,400.00	116,050.00	
2.9.2 - UTILES DE ESCRITORIO, OFICINA Y ENSEÑANZA		22,078.00	470,000.00	492,078.00	484,442.18	7,240.00	7,240.00	7,240.00	395.82	484,838.00	
2.9.3 - UTILES Y MATERIALES ELÉCTRICOS		14,560,000.00	-6,178,000.00	8,382,000.00	1,384,254.75	43,414.00	7,414.00	7,414.00	6,954,331.25	8,374,586.00	
2.9.6 - REPUESTOS Y ACCESORIOS		38,920.00	865,000.00	903,920.00	847,625.00	6,480.00	6,480.00	6,480.00	49,815.00	897,440.00	
2.9.9 - OTROS BIENES DE CONSUMO		35,504.00	231,941,238.50	231,976,742.50	14,510.00	231,920,094.20	128,262,369.20	128,262,369.20	42,138.30	103,714,373.30	
3.1.5 - CORREOS Y TELÉGRAFO		3,680.00		3,680.00					3,680.00	3,680.00	
3.2.2 - ALQUILER DE MAQUINARIA, EQUIPO Y MEDIOS DE TRANSPORTE		2,496,000.00		2,496,000.00					2,496,000.00	2,496,000.00	
3.2.4 - ALQUILER DE FOTOCOPIADORAS			190,336.00	190,336.00		185,536.00	92,768.00	92,768.00	4,800.00	97,568.00	
3.2.9 - OTROS ALQUILERES Y DERECHOS		397,824.00		397,824.00					397,824.00	397,824.00	
3.3.1 - MANTENIMIENTO Y REPARACIÓN DE EDIFICIOS Y LOCALES		56,000,000.00	882,681,379.69	938,681,379.69	237,346,785.87	492,750,392.84	209,884,666.02	206,438,857.70	208,584,200.98	728,796,713.67	3,445,808.32
3.3.2 - MANTENIMIENTO Y REPARACIÓN DE VEHÍCULOS		3,494.40	3,011,980.00	3,015,474.40	11,980.00				3,003,494.40	3,015,474.40	
3.3.3 - MANTENIMIENTO Y REPARACIÓN DE MAQUINARIA Y EQUIPO		4,032.00	931,200.00	935,232.00		613,200.00	522,600.00	522,600.00	322,032.00	412,632.00	
3.3.4 - MANTENIMIENTO Y REPARACIÓN DE VÍAS DE COMUNICACIÓN		22,400,000.00	1,015,055,934.94	1,037,455,934.94	51,031,752.00	983,095,693.87	531,202,322.81	531,202,322.81	3,328,489.07	506,253,612.13	
3.3.5 - MANTENIMIENTO DE ESPACIOS VERDES Y DEL ARBOLADO		800,000.00	101,034,116.35	101,834,116.35	540,000.00	93,294,076.03	93,294,076.03	93,294,076.03	8,000,040.32	8,540,040.32	
3.3.7 - LIMPIEZA, ASEO Y FUMIGACIÓN		14,400.00	3,710,000.00	3,724,400.00		1,640,000.00	1,265,000.00	1,265,000.00	2,084,400.00	2,459,400.00	



Municipalidad  
de La Matanza

## ESTADO DE EJECUCIÓN DEL PRESUPUESTO DE GASTOS

Desde 01/01/2023 Hasta 30/09/2023

Presupuesto: 2023

Fuente de Financiamiento	Objeto del Gasto	Crédito Aprobado	Modificaciones	Crédito Vigente	Preventivo	Compromiso	Devengado	Pagado	Crédito Disponible	Crédito Vig. Devengado	Devengado no Pagado
<b>Jurisdicción: 1.1.1.01.14.000 - SECRETARÍA DE OBRAS PÚBLICAS</b>											
3.3.9 - OTROS MANTENIMIENTO, REPARACIÓN Y LIMPIEZA		22,400,000.00	7,505,828.00	29,905,828.00	6,558,082.00	10,660,428.00	7,873,596.00	7,873,596.00	12,687,318.00	22,032,232.00	
3.4.6 - DE INFORMÁTICA Y SISTEMAS COMPUTARIZADOS		1,472,000.00	12,334,876.00	13,806,876.00	6,588,000.00	5,334,876.00	5,334,876.00	5,334,876.00	1,884,000.00	8,472,000.00	
3.4.9 - OTROS SERVICIOS TÉCNICOS Y PROFESIONALES			1,500.00	1,500.00					1,500.00	1,500.00	
3.5.2 - ALMACENAMIENTO			1,225,598.14	1,225,598.14	419,670.00	361,681.60	159,053.90	159,053.90	444,246.54	1,066,544.24	
3.9.1 - SERVICIOS DE CEREMONIAL		9,600.00		9,600.00					9,600.00	9,600.00	
3.9.3 - SERVICIOS DE VIGILANCIA		1,048,320.00		1,048,320.00					1,048,320.00	1,048,320.00	
3.9.9 - OTROS SERVICIOS		77,104.00	28,398,630.00	28,475,734.00	1,274,930.00	26,782,200.00	25,394,800.00	25,394,800.00	418,604.00	3,080,934.00	
4.2.1 - CONSTRUCCIONES EN BIENES DE DOMINIO PRIVADO		20,096,000.40	-19,806,000.00	290,000.40					290,000.40	290,000.40	
4.2.2 - CONSTRUCCIONES EN BIENES DE DOMINIO PÚBLICO			1.00	1.00					1.00	1.00	
4.3.1 - MAQUINARIA Y EQUIPO DE PRODUCCIÓN		990,073.60	2,016,456.00	3,006,529.60	190,000.00	1,971,400.57			845,129.03	3,006,529.60	
4.3.2 - EQUIPO DE TRANSPORTE, TRACCIÓN Y ELEVACIÓN			2,122,000.00	2,122,000.00	2,122,000.00					2,122,000.00	
4.3.4 - EQUIPO DE COMUNICACIÓN Y SEÑALAMIENTO		202,025.60	965,300.00	1,167,325.60	185,582.00	865,300.00	865,300.00	865,300.00	116,443.60	302,025.60	
4.3.5 - EQUIPO EDUCACIONAL Y RECREATIVO			463,575.04	463,575.04		463,575.04	463,575.04	463,575.04			
4.3.6 - EQUIPO PARA COMPUTACIÓN		603,926.40	7,109,622.00	7,713,548.40	5,555,390.00	1,609,622.00	1,609,622.00	1,609,622.00	548,536.40	6,103,926.40	
4.3.7 - EQUIPO DE OFICINA Y MUEBLES		1,138,144.00	178,346,517.21	179,484,661.21	25,549,879.42	153,675,297.12	6,797,443.90	6,797,443.90	259,484.67	172,687,217.31	
4.3.8 - HERRAMIENTAS Y REPUESTOS MAYORES		25,664.00		25,664.00					25,664.00	25,664.00	
4.3.9 - EQUIPOS VARIOS		480,681.60	14,898,194.52	15,378,876.12	1,114,031.00	12,586,246.15	1,714,015.38	1,714,015.38	1,678,598.97	13,664,860.74	
4.4.1 - EQUIPOS DE SEGURIDAD		504,000.00	2,421,629.66	2,925,629.66	850.00	2,584,190.22	65,433.12	65,433.12	340,589.44	2,860,196.54	
6.8.2 - ADELANTOS A PROVEEDORES Y CONTRATISTAS A CORTO PLAZO		73,600,000.00	1,695,449,873.71	1,769,049,873.71		1,768,916,009.52	1,767,054,235.81	1,555,795,222.51	133,864.19	1,995,637.90	211,259,013.30
<b>TOTAL TESORO MUNICIPAL</b>		<b>260,448,632.00</b>	<b>4,150,112,288.46</b>	<b>4,410,560,920.46</b>	<b>346,605,473.86</b>	<b>3,793,700,970.46</b>	<b>2,782,978,608.81</b>	<b>2,568,273,787.19</b>	<b>270,254,476.14</b>	<b>1,627,582,311.65</b>	<b>214,704,821.62</b>
<b>TOTAL ADMINISTRACION ARQUITECTURA</b>		<b>260,448,632.00</b>	<b>4,150,112,288.46</b>	<b>4,410,560,920.46</b>	<b>346,605,473.86</b>	<b>3,793,700,970.46</b>	<b>2,782,978,608.81</b>	<b>2,568,273,787.19</b>	<b>270,254,476.14</b>	<b>1,627,582,311.65</b>	<b>214,704,821.62</b>

**Categoría Programática:**

43.51 - DOMINIO PRIVADO



Municipalidad  
de La Matanza

## ESTADO DE EJECUCIÓN DEL PRESUPUESTO DE GASTOS

Desde 01/01/2023 Hasta 30/09/2023

Presupuesto: 2023

Fuente de Financiamiento	Objeto del Gasto	Crédito Aprobado	Modificaciones	Crédito Vigente	Preventivo	Compromiso	Devengado	Pagado	Crédito Disponible	Crédito Vig. Devengado	Devengado no Pagado
--------------------------	------------------	------------------	----------------	-----------------	------------	------------	-----------	--------	--------------------	------------------------	---------------------

**Jurisdicción: 1.1.1.01.14.000 - SECRETARÍA DE OBRAS PÚBLICAS**

1.1.0 - TESORO MUNICIPAL											
4.2.1 - CONSTRUCCIONES EN BIENES DE DOMINIO PRIVADO		8,960,000.00	7,750,808,693.42	7,759,768,693.42	2,832,427,177.68	4,866,923,565.84	236,912,250.86	193,235,596.83	60,417,949.90	7,522,856,442.56	43,676,654.03
4.2.2 - CONSTRUCCIONES EN BIENES DE DOMINIO PÚBLICO			692,661.38	692,661.38					692,661.38	692,661.38	
4.3.7 - EQUIPO DE OFICINA Y MUEBLES			2,474,028.88	2,474,028.88		1,066,951.68			1,407,077.20	2,474,028.88	
4.3.9 - EQUIPOS VARIOS			60,435.37	60,435.37		60,435.37				60,435.37	
<b>TOTAL TESORO MUNICIPAL</b>		<b>8,960,000.00</b>	<b>7,754,035,819.05</b>	<b>7,762,995,819.05</b>	<b>2,832,427,177.68</b>	<b>4,868,050,952.89</b>	<b>236,912,250.86</b>	<b>193,235,596.83</b>	<b>62,517,688.48</b>	<b>7,526,083,568.19</b>	<b>43,676,654.03</b>
<b>TOTAL DOMINIO PRIVADO</b>		<b>8,960,000.00</b>	<b>7,754,035,819.05</b>	<b>7,762,995,819.05</b>	<b>2,832,427,177.68</b>	<b>4,868,050,952.89</b>	<b>236,912,250.86</b>	<b>193,235,596.83</b>	<b>62,517,688.48</b>	<b>7,526,083,568.19</b>	<b>43,676,654.03</b>

**Categoría Programática:**

43.75 - DOMINIO PUBLICO											
1.1.0 - TESORO MUNICIPAL											
4.2.2 - CONSTRUCCIONES EN BIENES DE DOMINIO PÚBLICO		180,000,000.00	16,147,249,116.33	16,327,249,116.33	6,958,506,239.83	7,734,012,193.99	4,058,196,562.25	3,831,587,131.37	1,634,730,682.51	12,269,052,554.08	226,609,430.88
<b>TOTAL TESORO MUNICIPAL</b>		<b>180,000,000.00</b>	<b>16,147,249,116.33</b>	<b>16,327,249,116.33</b>	<b>6,958,506,239.83</b>	<b>7,734,012,193.99</b>	<b>4,058,196,562.25</b>	<b>3,831,587,131.37</b>	<b>1,634,730,682.51</b>	<b>12,269,052,554.08</b>	<b>226,609,430.88</b>
<b>TOTAL DOMINIO PUBLICO</b>		<b>180,000,000.00</b>	<b>16,147,249,116.33</b>	<b>16,327,249,116.33</b>	<b>6,958,506,239.83</b>	<b>7,734,012,193.99</b>	<b>4,058,196,562.25</b>	<b>3,831,587,131.37</b>	<b>1,634,730,682.51</b>	<b>12,269,052,554.08</b>	<b>226,609,430.88</b>

**Categoría Programática:**

44.01 - MANTENIMIENTO ZONA NORTE											
1.1.0 - TESORO MUNICIPAL											
2.1.1 - ALIMENTOS PARA PERSONAS			252.00	252.00		252.00				252.00	
3.2.4 - ALQUILER DE FOTOCOPIADORAS			1,192.00	1,192.00		1,192.00				1,192.00	
<b>TOTAL TESORO MUNICIPAL</b>			<b>1,444.00</b>	<b>1,444.00</b>		<b>1,444.00</b>				<b>1,444.00</b>	
<b>TOTAL MANTENIMIENTO ZONA NORTE</b>			<b>1,444.00</b>	<b>1,444.00</b>		<b>1,444.00</b>				<b>1,444.00</b>	

 Municipalidad de La Matanza	<h2 style="margin: 0;">ESTADO DE EJECUCIÓN DEL PRESUPUESTO DE GASTOS</h2> <p style="margin: 0;">Desde 01/01/2023 Hasta 30/09/2023</p>	Presupuesto: 2023
------------------------------------------------------------------------------------------------------------------	---------------------------------------------------------------------------------------------------------------------------------------	-------------------

Fuente de Financiamiento	Objeto del Gasto	Crédito Aprobado	Modificaciones	Crédito Vigente	Preventivo	Compromiso	Devengado	Pagado	Crédito Disponible	Crédito Vig. Devengado	Devengado no Pagado
--------------------------	------------------	------------------	----------------	-----------------	------------	------------	-----------	--------	--------------------	------------------------	---------------------

**Jurisdicción:** 1.1.1.01.14.000 - SECRETARÍA DE OBRAS PÚBLICAS

**Categoría Programática:**

45.01 - ADMINISTRACION INFRAESTRUCTURA

1.3.2 - DE ORIGEN PROVINCIAL

3.3.4 - MANTENIMIENTO Y REPARACIÓN DE VÍAS DE COMUNICACIÓN		42,213.50	42,213.50			40,522.30			1,691.20	42,213.50
TOTAL DE ORIGEN PROVINCIAL		42,213.50	42,213.50			40,522.30			1,691.20	42,213.50
<b>TOTAL ADMINISTRACION INFRAESTRUCTURA</b>		<b>42,213.50</b>	<b>42,213.50</b>			<b>40,522.30</b>			<b>1,691.20</b>	<b>42,213.50</b>

**Categoría Programática:**

45.75 - CONSTRUCCION DE BIENES DE DOMINIO PUBLICOS

1.3.2 - DE ORIGEN PROVINCIAL

4.2.2 - CONSTRUCCIONES EN BIENES DE DOMINIO PÚBLICO		859,561,427.00	90,674,448.85	950,235,875.85		480,008,478.00	479,944,601.94	479,944,601.94	470,227,397.85	470,291,273.91
TOTAL DE ORIGEN PROVINCIAL		859,561,427.00	90,674,448.85	950,235,875.85		480,008,478.00	479,944,601.94	479,944,601.94	470,227,397.85	470,291,273.91
<b>TOTAL CONSTRUCCION DE BIENES DE DOMINIO PUBLICOS</b>		<b>859,561,427.00</b>	<b>90,674,448.85</b>	<b>950,235,875.85</b>		<b>480,008,478.00</b>	<b>479,944,601.94</b>	<b>479,944,601.94</b>	<b>470,227,397.85</b>	<b>470,291,273.91</b>

**Categoría Programática:**

46.01 - ADMINISTRACION FONDO AECTADO ARGENTINA HACE II

1.3.3 - DE ORIGEN NACIONAL

4.3.7 - EQUIPO DE OFICINA Y MUEBLES			3,109,562.40	3,109,562.40		3,109,562.40	1,599,208.80	1,599,208.80		1,510,353.60
4.3.9 - EQUIPOS VARIOS			532,530.45	532,530.45		532,530.45	84,756.69	84,756.69	0.00	447,773.76
TOTAL DE ORIGEN NACIONAL			3,642,092.85	3,642,092.85		3,642,092.85	1,683,965.49	1,683,965.49	0.00	1,958,127.36
<b>TOTAL ADMINISTRACION FONDO AECTADO ARGENTINA HACE II</b>			<b>3,642,092.85</b>	<b>3,642,092.85</b>		<b>3,642,092.85</b>	<b>1,683,965.49</b>	<b>1,683,965.49</b>	<b>0.00</b>	<b>1,958,127.36</b>

**Categoría Programática:**



Municipalidad  
de La Matanza

## ESTADO DE EJECUCIÓN DEL PRESUPUESTO DE GASTOS

Desde 01/01/2023 Hasta 30/09/2023

Presupuesto: 2023

Fuente de Financiamiento	Objeto del Gasto	Crédito Aprobado	Modificaciones	Crédito Vigente	Preventivo	Compromiso	Devengado	Pagado	Crédito Disponible	Crédito Vig. Devengado	Devengado no Pagado
--------------------------	------------------	------------------	----------------	-----------------	------------	------------	-----------	--------	--------------------	------------------------	---------------------

**Jurisdicción: 1.1.1.01.14.000 - SECRETARÍA DE OBRAS PÚBLICAS**

46.51 - PROYECOS DOMINIO PRIVADO FONDO ARG HACE II											
1.3.3 - DE ORIGEN NACIONAL											
4.2.1 - CONSTRUCCIONES EN BIENES DE DOMINIO PRIVADO											
			43,727,875.06	43,727,875.06		43,727,875.06	39,962,921.21	39,962,921.21		3,764,953.85	
TOTAL DE ORIGEN NACIONAL											
			43,727,875.06	43,727,875.06		43,727,875.06	39,962,921.21	39,962,921.21		3,764,953.85	
<b>TOTAL PROYECOS DOMINIO PRIVADO FONDO ARG HACE II</b>											
<b>Categoría Programática:</b>											
46.75 - PROYECTOS DOMINIO PUBLICO FONDO ARG HACE II											
1.3.3 - DE ORIGEN NACIONAL											
4.2.2 - CONSTRUCCIONES EN BIENES DE DOMINIO PÚBLICO											
		861,194,085.00	12,619,373.06	873,813,458.06		20,651,796.84	17,851,942.16	17,851,942.16	853,161,661.22	855,961,515.90	
TOTAL DE ORIGEN NACIONAL											
		861,194,085.00	12,619,373.06	873,813,458.06		20,651,796.84	17,851,942.16	17,851,942.16	853,161,661.22	855,961,515.90	
<b>TOTAL PROYECTOS DOMINIO PUBLICO FONDO ARG HACE II</b>											
<b>Categoría Programática:</b>											
47.01 - ADMINISTRACION FONDO ESPECIAL EMERGENCIA EDUCATIVA											
1.3.2 - DE ORIGEN PROVINCIAL											
5.2.2 - TRANSFERENCIAS A INSTITUCIONES DE ENSEÑANZA											
			112,041,862.38	112,041,862.38		111,418,727.38	11,035,227.01	11,035,227.01	623,135.00	101,006,635.37	
TOTAL DE ORIGEN PROVINCIAL											
			112,041,862.38	112,041,862.38		111,418,727.38	11,035,227.01	11,035,227.01	623,135.00	101,006,635.37	
<b>TOTAL ADMINISTRACION FONDO ESPECIAL EMERGENCIA EDUCATIVA</b>											
<b>Categoría Programática:</b>											
48.01 - ADMINISTRACION FDOS. MUNICIPALES CONV. INFRAESTRUCTURA											

 Municipalidad de La Matanza	<h2 style="margin: 0;">ESTADO DE EJECUCIÓN DEL PRESUPUESTO DE GASTOS</h2> <p style="margin: 0;">Desde 01/01/2023 Hasta 30/09/2023</p>	Presupuesto: 2023
------------------------------------------------------------------------------------------------------------------	---------------------------------------------------------------------------------------------------------------------------------------	-------------------

Fuente de Financiamiento	Objeto del Gasto	Crédito Aprobado	Modificaciones	Crédito Vigente	Preventivo	Compromiso	Devengado	Pagado	Crédito Disponible	Crédito Vig. Devengado	Devengado no Pagado
--------------------------	------------------	------------------	----------------	-----------------	------------	------------	-----------	--------	--------------------	------------------------	---------------------

**Jurisdicción: 1.1.1.01.14.000 - SECRETARÍA DE OBRAS PÚBLICAS**

1.3.2 - DE ORIGEN PROVINCIAL											
3.3.4 - MANTENIMIENTO Y REPARACIÓN DE VÍAS DE COMUNICACIÓN											
			32,543,168.84	32,543,168.84		32,543,168.84	32,542,780.92	32,542,780.92		387.92	
TOTAL DE ORIGEN PROVINCIAL											
			32,543,168.84	32,543,168.84		32,543,168.84	32,542,780.92	32,542,780.92		387.92	
<b>TOTAL ADMINISTRACION FDOS. MUNICIPALES CONV. INFRAESTRUCTURA</b>											
<b>Categoría Programática:</b>											

48.75 - DOMINIO PUBLICO CONVENIOS											
1.3.2 - DE ORIGEN PROVINCIAL											
4.2.2 - CONSTRUCCIONES EN BIENES DE DOMINIO PÚBLICO											
		613,246,261.00	2,215,124,574.08	2,828,370,835.08		2,828,370,835.08	2,506,122,609.57	2,359,300,342.78		322,248,225.51	146,822,266.79
TOTAL DE ORIGEN PROVINCIAL											
		613,246,261.00	2,215,124,574.08	2,828,370,835.08		2,828,370,835.08	2,506,122,609.57	2,359,300,342.78		322,248,225.51	146,822,266.79
<b>TOTAL DOMINIO PUBLICO CONVENIOS</b>											
<b>Categoría Programática:</b>											

49.01 - ADMINISTRACION FDO NACIONAL CONV. PAVIMENTACION											
1.3.3 - DE ORIGEN NACIONAL											
3.3.4 - MANTENIMIENTO Y REPARACIÓN DE VÍAS DE COMUNICACIÓN											
			82,740,466.25	82,740,466.25		82,740,466.20	82,740,466.20	82,740,466.20		0.05	0.05
TOTAL DE ORIGEN NACIONAL											
			82,740,466.25	82,740,466.25		82,740,466.20	82,740,466.20	82,740,466.20		0.05	0.05
<b>TOTAL ADMINISTRACION FDO NACIONAL CONV. PAVIMENTACION</b>											
<b>Categoría Programática:</b>											

49.75 - PROYECTOS DOMINIO PUBLICO FDO NAC. CONV. PAVIMENTACION											
1.3.3 - DE ORIGEN NACIONAL											



Municipalidad  
de La Matanza

## ESTADO DE EJECUCIÓN DEL PRESUPUESTO DE GASTOS

Desde 01/01/2023 Hasta 30/09/2023

Presupuesto: 2023

Fuente de Financiamiento	Objeto del Gasto	Crédito Aprobado	Modificaciones	Crédito Vigente	Preventivo	Compromiso	Devengado	Pagado	Crédito Disponible	Crédito Vig. Devengado	Devengado no Pagado
--------------------------	------------------	------------------	----------------	-----------------	------------	------------	-----------	--------	--------------------	------------------------	---------------------

**Jurisdicción: 1.1.1.01.14.000 - SECRETARÍA DE OBRAS PÚBLICAS**

4.2.2 - CONSTRUCCIONES EN BIENES DE DOMINIO PÚBLICO	6,143,090.00	38,623,457.93		44,766,547.93					44,766,547.93	44,766,547.93	
<b>TOTAL DE ORIGEN NACIONAL</b>	<b>6,143,090.00</b>	<b>38,623,457.93</b>		<b>44,766,547.93</b>					<b>44,766,547.93</b>	<b>44,766,547.93</b>	
<b>TOTAL PROYECTOS DOMINIO PUBLICO FDO NAC. CONV. PAVIMENTACION</b>	<b>6,143,090.00</b>	<b>38,623,457.93</b>		<b>44,766,547.93</b>					<b>44,766,547.93</b>	<b>44,766,547.93</b>	

**Categoría Programática:**

51.01 - ADMINISTRACION FDO CONVENIO TRIPARTITO

1.3.3 - DE ORIGEN NACIONAL

5.2.2 - TRANSFERENCIAS A INSTITUCIONES DE ENSEÑANZA		1,143,083,226.38	1,143,083,226.38	1,143,083,226.38					1,143,083,226.38		
<b>TOTAL DE ORIGEN NACIONAL</b>		<b>1,143,083,226.38</b>	<b>1,143,083,226.38</b>	<b>1,143,083,226.38</b>					<b>1,143,083,226.38</b>		
<b>TOTAL ADMINISTRACION FDO CONVENIO TRIPARTITO</b>		<b>1,143,083,226.38</b>	<b>1,143,083,226.38</b>	<b>1,143,083,226.38</b>					<b>1,143,083,226.38</b>		

**Categoría Programática:**

60 - PROYECTOS COMPARTIDOS

1.1.0 - TESORO MUNICIPAL

3.2.1 - ALQUILER DE EDIFICIOS Y LOCALES		35,200.00	35,200.00						35,200.00	35,200.00	
3.2.4 - ALQUILER DE FOTOCOPIADORAS		22,680.00	22,680.00	22,680.00					22,680.00	22,680.00	
<b>TOTAL TESORO MUNICIPAL</b>		<b>57,880.00</b>	<b>57,880.00</b>	<b>22,680.00</b>					<b>35,200.00</b>	<b>57,880.00</b>	
<b>TOTAL PROYECTOS COMPARTIDOS</b>		<b>57,880.00</b>	<b>57,880.00</b>	<b>22,680.00</b>					<b>35,200.00</b>	<b>57,880.00</b>	

**Categoría Programática:**

61 - URBANISMO Y TERRITORIO

1.1.0 - TESORO MUNICIPAL

2.3.1 - PAPEL DE ESCRITORIO Y CARTÓN		93,264.00	93,264.00	93,264.00						93,264.00	
--------------------------------------	--	-----------	-----------	-----------	--	--	--	--	--	-----------	--



Municipalidad  
de La Matanza

## ESTADO DE EJECUCIÓN DEL PRESUPUESTO DE GASTOS

Desde 01/01/2023 Hasta 30/09/2023

Presupuesto: 2023

Fuente de Financiamiento	Objeto del Gasto	Crédito Aprobado	Modificaciones	Crédito Vigente	Preventivo	Compromiso	Devengado	Pagado	Crédito Disponible	Crédito Vig. Devengado	Devengado no Pagado
<b>Jurisdicción: 1.1.1.01.14.000 - SECRETARÍA DE OBRAS PÚBLICAS</b>											
	3.2.4 - ALQUILER DE FOTOCOPIADORAS		20,352.00	20,352.00	20,352.00						20,352.00
	<b>TOTAL TESORO MUNICIPAL</b>		<b>113,616.00</b>	<b>113,616.00</b>	<b>113,616.00</b>						<b>113,616.00</b>
	<b>TOTAL URBANISMO Y TERRITORIO</b>		<b>113,616.00</b>	<b>113,616.00</b>	<b>113,616.00</b>						<b>113,616.00</b>
<b>Categoría Programática:</b>											
62 - URBANIZACION DE VILLAS Y ASENTAMIENTOS											
1.1.0 - TESORO MUNICIPAL											
	2.6.4 - PRODUCTOS DE CEMENTO, ASBESTO Y YESO		211,650.00	211,650.00	211,650.00						211,650.00
	3.2.2 - ALQUILER DE MAQUINARIA, EQUIPO Y MEDIOS DE TRANSPORTE		392,000.00	392,000.00	392,000.00						392,000.00
	<b>TOTAL TESORO MUNICIPAL</b>		<b>603,650.00</b>	<b>603,650.00</b>	<b>603,650.00</b>						<b>603,650.00</b>
	<b>TOTAL URBANIZACION DE VILLAS Y ASENTAMIENTOS</b>		<b>603,650.00</b>	<b>603,650.00</b>	<b>603,650.00</b>						<b>603,650.00</b>
	<b>TOTAL SECRETARÍA DE OBRAS PÚBLICAS</b>	<b>4,044,393,868.80</b>	<b>78,953,792,707.82</b>	<b>82,998,186,576.62</b>	<b>13,481,257,199.90</b>	<b>65,483,407,993.75</b>	<b>25,980,122,933.33</b>	<b>24,606,713,946.37</b>	<b>4,033,521,382.97</b>	<b>57,018,063,643.29</b>	<b>1,373,408,986.96</b>
<b>Jurisdicción: 1.1.1.01.15.000 - SECRETARÍA DE DESARROLLO SOCIAL</b>											
<b>Categoría Programática:</b>											
01 - COORDINACION Y GESTION DE LA SECRETARIA DE DESARROLLO SOCIAL											
1.1.0 - TESORO MUNICIPAL											
	1.1.1.01 - PERSONAL SUPERIOR	6,114,390.72	1,729,735.00	7,844,125.72		7,829,125.51	7,829,125.51	6,454,099.36	15,000.21	15,000.21	1,375,026.15
	1.1.1.02 - PERSONAL JERARQUICO	10,833,630.12	3,779,242.00	14,612,872.12		14,597,871.88	14,597,871.88	11,933,418.73	15,000.24	15,000.24	2,664,453.15
	1.1.1.03 - PERSONAL PROFESIONAL ADMINISTRACION CENTRAL	1,763,148.60	695,957.00	2,459,105.60		2,444,104.82	2,444,104.82	1,984,738.50	15,000.78	15,000.78	459,366.32
	1.1.1.05 - PERSONAL TECNICO	3,877,024.56	160,930.00	4,037,954.56		4,022,953.72	4,022,953.72	3,392,356.03	15,000.84	15,000.84	630,597.69

Filtro Aplicado: Desagregado hasta Programas Desagregado hasta Partida Principal





Municipalidad  
de La Matanza

## ESTADO DE EJECUCIÓN DEL PRESUPUESTO DE GASTOS

Desde 01/01/2023 Hasta 30/09/2023

Presupuesto: 2023

Fuente de Financiamiento	Objeto del Gasto	Crédito Aprobado	Modificaciones	Crédito Vigente	Preventivo	Compromiso	Devengado	Pagado	Crédito Disponible	Crédito Vig. Devengado	Devengado no Pagado
<b>Jurisdicción: 1.1.1.01.15.000 - SECRETARÍA DE DESARROLLO SOCIAL</b>											
1.1.1.06 - PERSONAL ADMINISTRATIVO		11,949,696.24	3,507,822.00	15,457,518.24		15,442,517.27	15,442,517.27	12,373,272.68	15,000.97	15,000.97	3,069,244.59
1.1.1.07 - PERSONAL DE SERVICIO		13,787,630.16	6,092,553.00	19,880,183.16		19,865,182.75	19,865,182.75	15,833,387.97	15,000.41	15,000.41	4,031,794.78
1.1.1.10 - PERSONAL OBRERO		1,005,244.80	392,314.00	1,397,558.80		1,382,557.82	1,382,557.82	1,108,342.67	15,000.98	15,000.98	274,215.15
1.1.1.12 - HORAS CATEDRA		324,522.00	479,860.00	804,382.00		789,381.41	789,381.41	641,951.58	15,000.59	15,000.59	147,429.83
1.1.3.01 - ANTIGÜEDAD		12,690,866.00	2,602,196.00	15,293,062.00		15,278,065.79	15,278,065.79	12,918,269.68	14,996.21	14,996.21	2,359,796.11
1.1.3.03 - RESPONSABILIDAD FUNCIONAL		39,154,984.00	-5,387,644.00	33,767,340.00		33,747,339.40	33,747,339.40	28,437,359.90	20,000.60	20,000.60	5,309,979.50
1.1.3.05 - EXTENSION HORARIA		9,891,178.00	10,038,343.00	19,929,521.00		19,927,065.54	19,927,065.54	16,747,114.52	2,455.46	2,455.46	3,179,951.02
1.1.3.07 - PRESENTISMO Y PUNTUALIDAD		5,452,290.00	795,734.00	6,248,024.00		6,233,023.53	6,233,023.53	5,168,753.45	15,000.47	15,000.47	1,064,270.08
1.1.3.11 - REEMPLAZOS		182,294.00		182,294.00		144,348.00	144,348.00	129,156.91	37,946.00	37,946.00	15,191.09
1.1.4 - SUELDO ANUAL COMPLEMENTARIO		7,517,796.00	293,783.00	7,811,579.00		7,799,578.51	7,799,578.51	7,799,578.51	12,000.49	12,000.49	
1.1.6.01 - IPS APORTES		24,205,835.00	4,090,783.00	28,296,618.00		28,276,617.65	28,276,617.65	20,404,695.49	20,000.35	20,000.35	7,871,922.16
1.1.6.02 - LEY 23660		12,102,918.00	2,055,391.00	14,158,309.00		14,138,308.81	14,138,308.81	11,906,320.45	20,000.19	20,000.19	2,231,988.36
1.1.7.01 - BONIFICACIONES VARIAS		5,627,283.00	2,297,860.00	7,925,143.00		7,914,123.50	7,914,123.50	6,881,552.82	11,019.50	11,019.50	1,032,570.68
1.1.7.02 - BONIFICACION ESPECIAL NO REMUNERATIVA		68,222,330.00	51,976,104.00	120,198,434.00		120,193,424.29	120,193,424.29	98,197,882.43	5,009.71	5,009.71	21,995,541.86
1.1.7.03 - LICENCIAS NO GOZADAS		128,700.00	262,666.00	391,366.00		381,365.28	381,365.28	381,365.28	10,000.72	10,000.72	
1.1.7.08 - NOTIFICADORES		1,541,549.00	3,711,264.00	5,252,813.00		5,242,235.74	5,242,235.74	4,256,784.42	10,577.26	10,577.26	985,451.32
1.2.1.01 - PERSONAL TEMPORARIO		80,192,721.48	8,325,942.00	88,518,663.48		88,503,663.48	88,503,663.48	73,766,960.09	15,000.00	15,000.00	14,736,703.39
1.2.3 - SUELDO ANUAL COMPLEMENTARIO		6,258,510.00	-1,000,000.00	5,258,510.00		5,052,516.45	5,052,516.45	5,052,516.45	205,993.55	205,993.55	
1.2.5.01 - IPS APORTES		11,591,408.00	314,858.00	11,906,266.00		11,891,265.14	11,891,265.14	8,612,249.67	15,000.86	15,000.86	3,279,015.47
1.2.5.02 - LEY 23660		5,795,705.00	164,928.00	5,960,633.00		5,945,632.48	5,945,632.48	5,008,621.12	15,000.52	15,000.52	937,011.36
1.2.6.01 - BONIFICACIONES VARIAS		7,800.00	16,680,350.00	16,688,150.00		16,670,150.00	16,670,150.00	12,117,150.00	18,000.00	18,000.00	4,553,000.00
1.2.6.03 - LICENCIAS NO GOZADAS		199,485.00		199,485.00		119,331.74	119,331.74	119,331.74	80,153.26	80,153.26	
1.2.6.07 - NOTIFICADORES		222,100.00		222,100.00					222,100.00	222,100.00	
1.4 - ASIGNACIONES FAMILIARES		25,917,084.00	-13,024,243.00	12,892,841.00		12,877,841.00	12,877,841.00	11,051,983.00	15,000.00	15,000.00	1,825,858.00
1.5.1 - SEGUROS DE RIESGO DE TRABAJO		6,063,150.00	966,400.00	7,029,550.00		7,014,549.67	7,014,549.67	5,926,751.46	15,000.33	15,000.33	1,087,798.21



Municipalidad  
de La Matanza

## ESTADO DE EJECUCIÓN DEL PRESUPUESTO DE GASTOS

Desde 01/01/2023 Hasta 30/09/2023

Presupuesto: 2023

Fuente de Financiamiento	Objeto del Gasto	Crédito Aprobado	Modificaciones	Crédito Vigente	Preventivo	Compromiso	Devengado	Pagado	Crédito Disponible	Crédito Vig. Devengado	Devengado no Pagado
<b>Jurisdicción: 1.1.1.01.15.000 - SECRETARÍA DE DESARROLLO SOCIAL</b>											
2.1.1 - ALIMENTOS PARA PERSONAS		9,100,000.00	62,074,391.80	71,174,391.80	19,302,000.00	51,727,671.80	38,919,391.80	38,919,391.80	144,720.00	32,255,000.00	
2.1.5 - MADERA, CORCHO Y SUS MANUFACTURAS		250,000.00		250,000.00					250,000.00	250,000.00	
2.2.1 - HILADOS Y TELAS			497,150.00	497,150.00	305,100.00				192,050.00	497,150.00	
2.2.2 - PRENDAS DE VESTIR		975,000.00	17,065,998.00	18,040,998.00	10,792,498.00	5,761,100.00	159,500.00	159,500.00	1,487,400.00	17,881,498.00	
2.3.1 - PAPEL DE ESCRITORIO Y CARTÓN		1,500,000.00	14,721,158.80	16,221,158.80	13,468,500.00	773,158.80			1,979,500.00	16,221,158.80	
2.3.4 - PRODUCTOS DE PAPEL Y CARTÓN		2,100,000.00	7,214,343.25	9,314,343.25	2,186,760.00	6,870,765.65	6,414.30	6,414.30	256,817.60	9,307,928.95	
2.4.3 - ARTÍCULOS DE CAUCHO			6,000.00	6,000.00					6,000.00	6,000.00	
2.4.4 - CUBIERTAS Y CÁMARAS DE AIRE		13,650,000.00	-3,036,248.00	10,613,752.00	1,516,972.00	1,152,560.00	1,152,560.00	1,152,560.00	7,944,220.00	9,461,192.00	
2.5.4 - INSECTICIDAS, FUMIGANTES Y OTROS		300,000.00	350,000.00	650,000.00					650,000.00	650,000.00	
2.5.5 - TINTAS, PINTURAS Y COLORANTES		200,000.00	12,564,000.00	12,764,000.00	10,150,000.00				2,614,000.00	12,764,000.00	
2.5.6 - COMBUSTIBLES Y LUBRICANTES		30,002,500.00	4,998,728.00	35,001,228.00		34,858,552.00	34,858,552.00	34,858,552.00	142,676.00	142,676.00	
2.5.8 - PRODUCTOS DE MATERIAL PLÁSTICO		1,200.00	1,416,250.00	1,417,450.00	19,300.00	298,717.28	3,917.28	3,917.28	1,099,432.72	1,413,532.72	
2.6.1 - PRODUCTOS DE ARCILLA Y CERÁMICA			990,000.00	990,000.00					990,000.00	990,000.00	
2.6.2 - PRODUCTOS DE VIDRIO		15,000.00		15,000.00					15,000.00	15,000.00	
2.6.5 - CEMENTO, CAL Y YESO		3,700.00		3,700.00					3,700.00	3,700.00	
2.7.1 - PRODUCTOS FERROSOS		6,800.00	300,000.00	306,800.00	270,000.00				36,800.00	306,800.00	
2.7.2 - PRODUCTOS NO FERROSOS		25,000.00		25,000.00					25,000.00	25,000.00	
2.7.4 - ESTRUCTURAS METÁLICAS ACABADAS		3,823.60	180,800.00	184,623.60		85,800.00	85,800.00	85,800.00	98,823.60	98,823.60	
2.7.5 - HERRAMIENTAS MENORES		3,639.00	860,000.00	863,639.00	860,640.00				2,999.00	863,639.00	
2.7.9 - OTROS PRODUCTOS METÁLICOS			33,000.00	33,000.00	19,272.00				13,728.00	33,000.00	
2.8.4 - PIEDRA, ARCILLA Y ARENA		375,000.00		375,000.00					375,000.00	375,000.00	
2.9.1 - ELEMENTOS DE LIMPIEZA		11,938,500.00	18,905,850.00	30,844,350.00	27,010,335.00				3,834,015.00	30,844,350.00	
2.9.2 - ÚTILES DE ESCRITORIO, OFICINA Y ENSEÑANZA		1,856,000.00	23,961,538.00	25,817,538.00	14,325.00	934,538.00	847,000.00	847,000.00	24,868,675.00	24,970,538.00	
2.9.3 - ÚTILES Y MATERIALES ELÉCTRICOS		600,000.00	2,938,240.00	3,538,240.00	10,920.00	1,434,737.34	385,638.24	366,638.24	2,092,582.66	3,152,601.76	19,000.00
2.9.4 - ÚTENSILIOS DE COCINA Y COMEDOR		190,000.00	95,400.00	285,400.00		95,400.00	95,400.00	95,400.00	190,000.00	190,000.00	



Municipalidad  
de La Matanza

## ESTADO DE EJECUCIÓN DEL PRESUPUESTO DE GASTOS

Desde 01/01/2023 Hasta 30/09/2023

Presupuesto: 2023

Fuente de Financiamiento	Objeto del Gasto	Crédito Aprobado	Modificaciones	Crédito Vigente	Preventivo	Compromiso	Devengado	Pagado	Crédito Disponible	Crédito Vig. Devengado	Devengado no Pagado
<b>Jurisdicción: 1.1.1.01.15.000 - SECRETARÍA DE DESARROLLO SOCIAL</b>											
2.9.6 - REPUESTOS Y ACCESORIOS		105,000.00	4,588,650.00	4,693,650.00	1,546,634.00	143,110.00	143,110.00	143,110.00	3,003,906.00	4,550,540.00	
2.9.9 - OTROS BIENES DE CONSUMO		17,550,000.00	-1,935,500.00	15,614,500.00	6,766,055.00	2,988,450.00	2,983,800.00	2,983,800.00	5,859,995.00	12,630,700.00	
3.1.1 - ENERGÍA ELÉCTRICA		259,058,000.00	-259,046,100.00	11,900.00					11,900.00	11,900.00	
3.1.2 - AGUA		1,000,000.00	4,006,552.43	5,006,552.43		4,817,962.99	4,657,510.56	4,657,510.56	188,589.44	349,041.87	
3.1.3 - GAS		20,000.00	1,301,142.00	1,321,142.00		1,008,221.24	805,436.66	805,436.66	312,920.76	515,705.34	
3.1.5 - CORREOS Y TELÉGRAFO		875.00		875.00					875.00	875.00	
3.2.1 - ALQUILER DE EDIFICIOS Y LOCALES		48,000,000.00	8,326,970.59	56,326,970.59		54,570,581.55	40,608,077.19	40,100,577.19	1,756,389.04	15,718,893.40	507,500.00
3.2.2 - ALQUILER DE MAQUINARIA, EQUIPO Y MEDIOS DE TRANSPORTE		13,598,040.00	260,000.00	13,858,040.00		13,356,000.00	8,664,000.00	8,664,000.00	502,040.00	5,194,040.00	
3.2.3 - ALQUILER DE EQUIPOS DE COMPUTACIÓN			9,670.00	9,670.00		4,990.00	4,990.00	4,990.00	4,680.00	4,680.00	
3.2.4 - ALQUILER DE FOTOCOPIADORAS		150,000.00	11,508,668.00	11,658,668.00	817,970.00	8,312,736.00	3,869,540.00	3,694,640.00	2,527,962.00	7,789,128.00	174,900.00
3.2.9 - OTROS ALQUILERES Y DERECHOS		4,512,000.00	18,704,077.50	23,216,077.50	3,677,860.00	14,990,527.50	12,040,700.00	12,040,700.00	4,547,690.00	11,175,377.50	
3.3.1 - MANTENIMIENTO Y REPARACIÓN DE EDIFICIOS Y LOCALES		10,000.00	7,350,000.00	7,360,000.00		1,750,000.00			5,610,000.00	7,360,000.00	
3.3.2 - MANTENIMIENTO Y REPARACIÓN DE VEHÍCULOS		656,000.00	10,394,124.00	11,050,124.00	5,773,500.00	4,276,624.00	4,186,000.00	4,186,000.00	1,000,000.00	6,864,124.00	
3.3.3 - MANTENIMIENTO Y REPARACIÓN DE MAQUINARIA Y EQUIPO		500,000.00	12,753,860.00	13,253,860.00	1,400,000.00	4,180,760.00	3,069,260.00	2,769,260.00	7,673,100.00	10,184,600.00	300,000.00
3.3.6 - MANTENIMIENTO Y LIMPIEZA DE DESAGÜES		4,560,000.00	-4,000,000.00	560,000.00					560,000.00	560,000.00	
3.3.7 - LIMPIEZA, ASEO Y FUMIGACIÓN		422,400.00	5,713,580.00	6,135,980.00		4,508,020.00	2,689,800.00	2,689,800.00	1,627,960.00	3,446,180.00	
3.3.9 - OTROS MANTENIMIENTO, REPARACIÓN Y LIMPIEZA		235,000.00	878,800.00	1,113,800.00		732,000.00	502,200.00	502,200.00	381,800.00	611,600.00	
3.4.1 - ESTUDIOS, INVESTIGACIONES Y PROYECTOS DE FACTIBILIDAD		200,000.00	2,700,000.00	2,900,000.00	1,462,000.00	1,170,000.00	1,170,000.00	1,170,000.00	268,000.00	1,730,000.00	
3.4.9 - OTROS SERVICIOS TÉCNICOS Y PROFESIONALES			6,204,830.00	6,204,830.00					6,204,830.00	6,204,830.00	
3.5.2 - ALMACENAMIENTO		402,939.00	516,568.05	919,507.05		568,350.60	40,607.25	40,607.25	351,156.45	878,899.80	
3.5.3 - IMPRENTA, PUBLICACIONES Y REPRODUCCIONES			32,500.00	32,500.00		32,300.00			200.00	32,500.00	
3.5.4 - PRIMAS Y GASTOS DE SEGUROS		12,000,000.00	13,860,912.71	25,860,912.71		23,902,844.24	11,925,239.60	9,338,600.89	1,958,068.47	13,935,673.11	2,586,638.71
3.6.2 - PROPAGANDA		3,452,000.00	49,867,240.00	53,319,240.00	12,000,000.00	40,686,990.00	10,675,500.00	10,675,500.00	632,250.00	42,643,740.00	
3.7.1 - PASAJES		60,000.00		60,000.00					60,000.00	60,000.00	
3.7.2.01 - VIATICOS			216,000.00	216,000.00					216,000.00	216,000.00	



Municipalidad  
de La Matanza

## ESTADO DE EJECUCIÓN DEL PRESUPUESTO DE GASTOS

Desde 01/01/2023 Hasta 30/09/2023

Presupuesto: 2023

Fuente de Financiamiento	Objeto del Gasto	Crédito Aprobado	Modificaciones	Crédito Vigente	Preventivo	Compromiso	Devengado	Pagado	Crédito Disponible	Crédito Vig. Devengado	Devengado no Pagado
<b>Jurisdicción: 1.1.1.01.15.000 - SECRETARÍA DE DESARROLLO SOCIAL</b>											
	3.7.2.02 - MOVILIDAD		25,478,500.00	25,478,500.00		17,926,500.00	697,500.00	697,500.00	7,552,000.00	24,781,000.00	
	3.9.3 - SERVICIOS DE VIGILANCIA	1,339,200.00	3,206,390.00	4,545,590.00	209,000.00	1,805,490.00	808,040.00	808,040.00	2,531,100.00	3,737,550.00	
	3.9.9 - OTROS SERVICIOS	50,000.00	22,738,940.00	22,788,940.00	360,000.00	18,002,640.00	10,004,640.00	1,094,640.00	4,426,300.00	12,784,300.00	8,910,000.00
	4.2.2 - CONSTRUCCIONES EN BIENES DE DOMINIO PÚBLICO		351,000.00	351,000.00					351,000.00	351,000.00	
	4.3.1 - MAQUINARIA Y EQUIPO DE PRODUCCIÓN	12,000,000.00	-10,800,000.00	1,200,000.00		102,800.00	102,800.00	102,800.00	1,097,200.00	1,097,200.00	
	4.3.2 - EQUIPO DE TRANSPORTE, TRACCIÓN Y ELEVACIÓN	75,000,000.00	-46,819,660.00	28,180,340.00	27,060,000.00				1,120,340.00	28,180,340.00	
	4.3.4 - EQUIPO DE COMUNICACIÓN Y SEÑALAMIENTO		10,250,000.00	10,250,000.00	8,783,215.00				1,466,785.00	10,250,000.00	
	4.3.5 - EQUIPO EDUCACIONAL Y RECREATIVO	8,000,000.00	-4,792,000.00	3,208,000.00	1,478,018.00	1,246,000.00			483,982.00	3,208,000.00	
	4.3.6 - EQUIPO PARA COMPUTACIÓN		24,932,000.00	24,932,000.00	17,416,210.00				7,515,790.00	24,932,000.00	
	4.3.7 - EQUIPO DE OFICINA Y MUEBLES	500,000.00	41,656,560.00	42,156,560.00	30,214,050.00	10,120,993.00	2,452,560.00	1,953,760.00	1,821,517.00	39,704,000.00	498,800.00
	4.3.8 - HERRAMIENTAS Y REPUESTOS MAYORES		500,000.00	500,000.00	404,767.00				95,233.00	500,000.00	
	4.3.9 - EQUIPOS VARIOS	70,000,000.00	-52,973,000.00	17,027,000.00	15,400,000.00	863,500.00	863,500.00	863,500.00	763,500.00	16,163,500.00	
	4.4.1 - EQUIPOS DE SEGURIDAD		1,116,000.00	1,116,000.00		1,116,000.00				1,116,000.00	
	5.1.4 - AYUDAS SOCIALES A PERSONAS		27,578,700.00	27,578,700.00		5,683,700.00	4,783,700.00	4,783,700.00	21,895,000.00	22,795,000.00	
	<b>TOTAL TESORO MUNICIPAL</b>	<b>979,098,890.28</b>	<b>204,775,703.13</b>	<b>1,183,874,593.41</b>	<b>220,695,901.00</b>	<b>816,585,233.17</b>	<b>677,986,826.06</b>	<b>579,871,811.08</b>	<b>146,593,459.24</b>	<b>505,887,767.35</b>	<b>98,115,014.98</b>
	<b>TOTAL COORDINACION Y GESTION DE LA SECRETARIA DE DESARROLLO S</b>	<b>979,098,890.28</b>	<b>204,775,703.13</b>	<b>1,183,874,593.41</b>	<b>220,695,901.00</b>	<b>816,585,233.17</b>	<b>677,986,826.06</b>	<b>579,871,811.08</b>	<b>146,593,459.24</b>	<b>505,887,767.35</b>	<b>98,115,014.98</b>
<b>Categoría Programática:</b>											
<b>24 - HUERTAS MATANCERAS</b>											
<b>1.1.0 - TESORO MUNICIPAL</b>											
	2.1.5 - MADERA, CORCHO Y SUS MANUFACTURAS	150,000.00		150,000.00					150,000.00	150,000.00	
	2.5.8 - PRODUCTOS DE MATERIAL PLÁSTICO	1,605,000.00		1,605,000.00					1,605,000.00	1,605,000.00	
	2.7.5 - HERRAMIENTAS MENORES	455,000.00		455,000.00					455,000.00	455,000.00	
	2.9.9 - OTROS BIENES DE CONSUMO	110,000.00		110,000.00					110,000.00	110,000.00	



Municipalidad  
de La Matanza

## ESTADO DE EJECUCIÓN DEL PRESUPUESTO DE GASTOS

Desde 01/01/2023 Hasta 30/09/2023

Presupuesto: 2023

Fuente de Financiamiento	Objeto del Gasto	Crédito Aprobado	Modificaciones	Crédito Vigente	Preventivo	Compromiso	Devengado	Pagado	Crédito Disponible	Crédito Vig. Devengado	Devengado no Pagado
<b>Jurisdicción: 1.1.1.01.15.000 - SECRETARÍA DE DESARROLLO SOCIAL</b>											
	4.3.7 - EQUIPO DE OFICINA Y MUEBLES	500,000.00		500,000.00					500,000.00	500,000.00	
	4.3.8 - HERRAMIENTAS Y REPUESTOS MAYORES	40,000.00		40,000.00					40,000.00	40,000.00	
	5.1.4 - AYUDAS SOCIALES A PERSONAS	1,850,000.00	-600,000.00	1,250,000.00					1,250,000.00	1,250,000.00	
	<b>TOTAL TESORO MUNICIPAL</b>	<b>4,710,000.00</b>	<b>-600,000.00</b>	<b>4,110,000.00</b>					<b>4,110,000.00</b>	<b>4,110,000.00</b>	
	<b>TOTAL HUERTAS MATANCERAS</b>	<b>4,710,000.00</b>	<b>-600,000.00</b>	<b>4,110,000.00</b>					<b>4,110,000.00</b>	<b>4,110,000.00</b>	
<b>Categoría Programática:</b>											
28 - CUENTA AFECTADA FONDO DE FORTALECIMIENTO DE PROG. SOC. LEY 13163											
1.1.0 - TESORO MUNICIPAL											
3.2.1 - ALQUILER DE EDIFICIOS Y LOCALES											
<b>TOTAL TESORO MUNICIPAL</b>											
1.3.2 - DE ORIGEN PROVINCIAL											
	1.1.3.05 - EXTENSION HORARIA	3,171,417.00	951,279.95	4,122,696.95		4,107,696.62	4,107,696.62	3,389,961.95	15,000.33	15,000.33	717,734.67
	1.1.3.07 - PRESENTISMO Y PUNTUALIDAD	528,960.00	90,074.00	619,034.00		604,033.13	604,033.13	494,467.60	15,000.87	15,000.87	109,565.53
	1.2.1.01 - PERSONAL TEMPORARIO	21,616,667.88	5,968,450.33	27,585,118.21		27,570,117.72	27,570,117.72	22,822,619.21	15,000.49	15,000.49	4,747,498.51
	1.2.3 - SUELDO ANUAL COMPLEMENTARIO		1,721,077.00	1,721,077.00		1,709,076.45	1,709,076.45	1,709,076.45	12,000.55	12,000.55	
	1.2.5.01 - IPS APORTES	3,360,336.00	661,091.00	4,021,427.00		4,006,426.87	4,006,426.87	2,861,540.10	15,000.13	15,000.13	1,144,886.77
	1.2.5.02 - LEY 23660	1,680,168.00	338,046.00	2,018,214.00		2,003,213.47	2,003,213.47	1,675,299.48	15,000.53	15,000.53	327,913.99
	1.2.6.01 - BONIFICACIONES VARIAS		4,765,000.00	4,765,000.00		4,750,000.00	4,750,000.00	3,420,000.00	15,000.00	15,000.00	1,330,000.00
	1.4 - ASIGNACIONES FAMILIARES	2,635,308.00		2,635,308.00		1,551,514.00	1,551,514.00	1,330,089.00	1,083,794.00	1,083,794.00	221,425.00
	1.5.1 - SEGUROS DE RIESGO DE TRABAJO	571,189.00	140,999.29	712,188.29		697,187.94	697,187.94	584,938.29	15,000.35	15,000.35	112,249.65
	2.1.1 - ALIMENTOS PARA PERSONAS	105,600,000.00	-58,610,809.85	46,989,190.15	3,714,210.00	42,809,095.65	25,299,303.45	23,759,803.45	465,884.50	21,689,886.70	1,539,500.00
	2.1.5 - MADERA, CORCHO Y SUS MANUFACTURAS		4,500.00	4,500.00		4,355.00	4,355.00	4,355.00	145.00	145.00	

Filtro Aplicado: Desagregado hasta Programas Desagregado hasta Partida Principal



Municipalidad  
de La Matanza

## ESTADO DE EJECUCIÓN DEL PRESUPUESTO DE GASTOS

Desde 01/01/2023 Hasta 30/09/2023

Presupuesto: 2023

Fuente de Financiamiento	Objeto del Gasto	Crédito Aprobado	Modificaciones	Crédito Vigente	Preventivo	Compromiso	Devengado	Pagado	Crédito Disponible	Crédito Vig. Devengado	Devengado no Pagado
<b>Jurisdicción: 1.1.1.01.15.000 - SECRETARÍA DE DESARROLLO SOCIAL</b>											
	2.2.1 - HILADOS Y TELAS		1,741,314.00	1,741,314.00		568,314.00	262,314.00	262,314.00	1,173,000.00	1,479,000.00	
	2.2.3 - CONFECCIONES TEXTILES		913,608.00	913,608.00		210,405.18	64,470.18	64,470.18	703,202.82	849,137.82	
	2.3.1 - PAPEL DE ESCRITORIO Y CARTÓN	1,500,000.00	760,600.00	2,260,600.00	1,615,008.85	88,930.00	8,330.00	8,330.00	556,661.15	2,252,270.00	
	2.3.4 - PRODUCTOS DE PAPEL Y CARTÓN		9,305,500.00	9,305,500.00	3,850,114.94	843,330.77	66,726.13	65,726.13	4,612,054.29	9,238,773.87	1,000.00
	2.3.5 - LIBROS, REVISTAS Y PERIÓDICOS		437,000.00	437,000.00	102,662.08				334,337.92	437,000.00	
	2.4.3 - ARTÍCULOS DE CAUCHO		22,000.00	22,000.00		1,850.00	1,850.00	1,850.00	20,150.00	20,150.00	
	2.5.1 - COMPUESTOS QUÍMICOS		424,000.00	424,000.00	342,000.00	75,000.00	9,000.00	9,000.00	7,000.00	415,000.00	
	2.5.3 - ABONOS Y FERTILIZANTES		478,500.00	478,500.00					478,500.00	478,500.00	
	2.5.4 - INSECTICIDAS, FUMIGANTES Y OTROS		1,500.00	1,500.00		272.71	272.71	272.71	1,227.29	1,227.29	
	2.5.5 - TINTAS, PINTURAS Y COLORANTES	300,000.00	7,572,868.40	7,872,868.40	4,994,425.26	2,857,203.21	644,834.81	644,834.81	21,239.93	7,228,033.59	
	2.5.6 - COMBUSTIBLES Y LUBRICANTES		2,000.00	2,000.00		950.00	950.00	950.00	1,050.00	1,050.00	
	2.5.8 - PRODUCTOS DE MATERIAL PLÁSTICO		591,576.00	591,576.00	34,576.00	556,505.00	556,505.00	555,505.00	495.00	35,071.00	1,000.00
	2.7.1 - PRODUCTOS FERROSOS		2,000.00	2,000.00		1,020.00	1,020.00	1,020.00	980.00	980.00	
	2.7.2 - PRODUCTOS NO FERROSOS		8,000.00	8,000.00		7,000.00	7,000.00	7,000.00	1,000.00	1,000.00	
	2.7.5 - HERRAMIENTAS MENORES		14,200.00	14,200.00		13,630.00	2,430.00	2,430.00	570.00	11,770.00	
	2.7.9 - OTROS PRODUCTOS METÁLICOS		6,000.00	6,000.00		2,690.00	2,690.00	2,690.00	3,310.00	3,310.00	
	2.9.1 - ELEMENTOS DE LIMPIEZA	720,500.00	1,639,000.00	2,359,500.00	1,273,290.00	795,359.05	40,209.05	19,899.05	290,850.95	2,319,290.95	20,310.00
	2.9.2 - ÚTILES DE ESCRITORIO, OFICINA Y ENSEÑANZA	3,420,500.00	4,316,993.25	7,737,493.25	4,020,502.20	722,022.04	106,506.54	103,506.54	2,994,969.01	7,630,986.71	3,000.00
	2.9.3 - ÚTILES Y MATERIALES ELÉCTRICOS		65,000.00	65,000.00		60,130.00	60,130.00	58,130.00	4,870.00	4,870.00	2,000.00
	2.9.4 - ÚTENSILIOS DE COCINA Y COMEDOR	600,000.00	6,470,000.00	7,070,000.00	1,890,450.00	4,871,690.00	872,100.00	331,100.00	307,860.00	6,197,900.00	541,000.00
	2.9.5 - ÚTILES MENORES MÉDICOS, QUIRÚRGICO Y DE LABORATORIO		121,000.00	121,000.00		77,300.00	7,700.00	7,700.00	43,700.00	113,300.00	
	2.9.6 - REPUESTOS Y ACCESORIOS		1,180,280.00	1,180,280.00	11,117.50	298,416.41	119,756.41	114,076.41	870,746.09	1,060,523.59	5,680.00
	2.9.9 - OTROS BIENES DE CONSUMO	100,000.00	10,213,630.00	10,313,630.00	665,159.90	6,429,279.00	189,914.00	189,914.00	3,219,191.10	10,123,716.00	
	3.2.1 - ALQUILER DE EDIFICIOS Y LOCALES	1,440,000.00	2,677,000.00	4,117,000.00		2,862,091.87	1,895,091.87	1,895,091.87	1,254,908.13	2,221,908.13	
	3.2.2 - ALQUILER DE MAQUINARIA, EQUIPO Y MEDIOS DE TRANSPORTE		1,882,000.00	1,882,000.00	972,000.00	910,000.00				1,882,000.00	



Municipalidad  
de La Matanza

## ESTADO DE EJECUCIÓN DEL PRESUPUESTO DE GASTOS

Desde 01/01/2023 Hasta 30/09/2023

Presupuesto: 2023

Fuente de Financiamiento	Objeto del Gasto	Crédito Aprobado	Modificaciones	Crédito Vigente	Preventivo	Compromiso	Devengado	Pagado	Crédito Disponible	Crédito Vig. Devengado	Devengado no Pagado
<b>Jurisdicción: 1.1.1.01.15.000 - SECRETARÍA DE DESARROLLO SOCIAL</b>											
	3.2.4 - ALQUILER DE FOTOCOPIADORAS	180,000.00	1,428,228.00	1,608,228.00	59,532.00	1,401,576.00	511,241.00	502,151.00	147,120.00	1,096,987.00	9,090.00
	3.2.9 - OTROS ALQUILERES Y DERECHOS		27,806,200.00	27,806,200.00	11,688,000.00	9,637,553.60	3,530,600.00	3,530,600.00	6,480,646.40	24,275,600.00	
	3.3.3 - MANTENIMIENTO Y REPARACIÓN DE MAQUINARIA Y EQUIPO		1,288,000.00	1,288,000.00		1,283,950.00	275,950.00	275,950.00	4,050.00	1,012,050.00	
	3.3.7 - LIMPIEZA, ASEO Y FUMIGACIÓN		8,028,300.00	8,028,300.00		4,777,300.00	1,847,500.00	1,847,500.00	3,251,000.00	6,180,800.00	
	3.4.9 - OTROS SERVICIOS TÉCNICOS Y PROFESIONALES	144,000,000.00	707,300,107.23	851,300,107.23		850,513,879.40	850,513,879.40	850,513,879.40	786,227.83	786,227.83	
	3.5.3 - IMPRENTA, PUBLICACIONES Y REPRODUCCIONES		205,000.00	205,000.00		152,460.00	152,460.00	152,460.00	52,540.00	52,540.00	
	3.5.4 - PRIMAS Y GASTOS DE SEGUROS	15,264.84	3,123,200.00	3,138,464.84	1,123,200.00				2,015,264.84	3,138,464.84	
	3.5.5 - COMISIONES Y GASTOS BANCARIOS		3,200,000.00	3,200,000.00		2,475,483.77	2,475,483.77	2,475,483.77	724,516.23	724,516.23	
	3.6.2 - PROPAGANDA		8,885,000.00	8,885,000.00		2,627,090.00	2,627,090.00	1,756,650.00	6,257,910.00	6,257,910.00	870,440.00
	3.7.1 - PASAJES	40,000.00		40,000.00					40,000.00	40,000.00	
	3.7.2.02 - MOVILIDAD		112,000.00	112,000.00	375.00	80,035.00	80,035.00	75,085.00	31,590.00	31,965.00	4,950.00
	3.9.1 - SERVICIOS DE CEREMONIAL		7,000.00	7,000.00		5,640.00	5,640.00	5,640.00	1,360.00	1,360.00	
	3.9.3 - SERVICIOS DE VIGILANCIA	1,200,000.00	846,400.00	2,046,400.00		1,309,200.00	650,200.00	555,200.00	737,200.00	1,396,200.00	95,000.00
	3.9.9 - OTROS SERVICIOS		17,397,000.00	17,397,000.00	2,440,000.00	7,930,400.00	2,680,400.00	930,400.00	7,026,600.00	14,716,600.00	1,750,000.00
	4.3.4 - EQUIPO DE COMUNICACIÓN Y SEÑALAMIENTO		480,000.00	480,000.00					480,000.00	480,000.00	
	4.3.5 - EQUIPO EDUCACIONAL Y RECREATIVO		419,000.00	419,000.00					419,000.00	419,000.00	
	4.3.6 - EQUIPO PARA COMPUTACIÓN		500,000.00	500,000.00					500,000.00	500,000.00	
	4.3.7 - EQUIPO DE OFICINA Y MUEBLES		1,598,000.00	1,598,000.00		1,556,670.00	1,528,320.00	1,528,320.00	41,330.00	69,680.00	
	5.1.4 - AYUDAS SOCIALES A PERSONAS	169,442,324.00	53,099,338.00	222,541,662.00	128,331,946.08	93,637,940.03	50,270,595.68	41,335,549.68	571,775.89	172,271,066.32	8,935,046.00
	5.1.5 - TRANSFERENCIAS A INSTITUCIONES DE ENSEÑANZA	33,226,659.84	-32,105,000.00	1,121,659.84					1,121,659.84	1,121,659.84	
	5.1.7 - TRANSFERENCIAS A OTRAS INSTITUCIONES CULTURALES Y SOCIALES	27,000,000.00	-14,000,000.00	13,000,000.00	8,055,225.00	4,028,600.00			916,175.00	13,000,000.00	
	5.2.2 - TRANSFERENCIAS A INSTITUCIONES DE ENSEÑANZA		132,022,000.00	132,022,000.00		129,375,000.00			2,647,000.00	132,022,000.00	
	5.2.3 - TRANSFERENCIAS PARA ACTIVIDADES CIENTÍFICAS O ACADÉMICAS		75,000.00	75,000.00					75,000.00	75,000.00	
	5.2.4 - TRANSFERENCIAS A OTRAS INSTITUCIONES CULTURALES Y SOCIALES	27,000,000.00	-20,000,000.00	7,000,000.00		628,480.00			6,371,520.00	7,000,000.00	

 Municipalidad de La Matanza	<h2 style="margin: 0;">ESTADO DE EJECUCIÓN DEL PRESUPUESTO DE GASTOS</h2> <p style="margin: 0;">Desde 01/01/2023 Hasta 30/09/2023</p>	Presupuesto: 2023
---------------------------------------------------------------------------------------------------------------------	---------------------------------------------------------------------------------------------------------------------------------------	-------------------

Fuente de Financiamiento	Objeto del Gasto	Crédito Aprobado	Modificaciones	Crédito Vigente	Preventivo	Compromiso	Devengado	Pagado	Crédito Disponible	Crédito Vig. Devengado	Devengado no Pagado
--------------------------	------------------	------------------	----------------	-----------------	------------	------------	-----------	--------	--------------------	------------------------	---------------------

**Jurisdicción: 1.1.1.01.15.000 - SECRETARÍA DE DESARROLLO SOCIAL**

TOTAL DE ORIGEN PROVINCIAL		549,349,294.56	908,590,050.60	1,457,939,345.16	175,183,794.81	1,223,487,363.89	994,372,120.20	971,882,830.08	59,268,186.46	463,567,224.96	22,489,290.12
----------------------------	--	----------------	----------------	------------------	----------------	------------------	----------------	----------------	---------------	----------------	---------------

TOTAL CUENTA AFECTADA FONDO DE FORTALECIMIENTO DE PROG. SOC. L		549,349,294.56	908,590,050.60	1,457,939,345.16	175,183,794.81	1,223,487,363.89	994,372,120.20	971,882,830.08	59,268,186.46	463,567,224.96	22,489,290.12
----------------------------------------------------------------	--	----------------	----------------	------------------	----------------	------------------	----------------	----------------	---------------	----------------	---------------

**Categoría Programática:**

29.01 - ADMIN. FONDO ESP. PARA LA ATEN. EMERG. ZONAS ATA CIRC. COVID 19

1.3.2 - DE ORIGEN PROVINCIAL

5.1.4 - AYUDAS SOCIALES A PERSONAS			145,971,207.37	145,971,207.37					145,971,207.37	145,971,207.37	
------------------------------------	--	--	----------------	----------------	--	--	--	--	----------------	----------------	--

TOTAL DE ORIGEN PROVINCIAL			145,971,207.37	145,971,207.37					145,971,207.37	145,971,207.37	
----------------------------	--	--	----------------	----------------	--	--	--	--	----------------	----------------	--

**TOTAL ADMIN. FONDO ESP. PARA LA ATEN. EMERG. ZONAS ATA CIRC. COVID**

**Categoría Programática:**

30 - FONDO AFECTADO CASA DE ABRIGO DE AT. PERSONALIZADA

1.3.2 - DE ORIGEN PROVINCIAL

3.4.9 - OTROS SERVICIOS TÉCNICOS Y PROFESIONALES		11,350,000.00	7,372,793.00	18,722,793.00		18,622,908.00	15,499,600.00	13,249,600.00	99,885.00	3,223,193.00	2,250,000.00
--------------------------------------------------	--	---------------	--------------	---------------	--	---------------	---------------	---------------	-----------	--------------	--------------

3.9.3 - SERVICIOS DE VIGILANCIA		1,800,000.00		1,800,000.00					1,800,000.00	1,800,000.00	
---------------------------------	--	--------------	--	--------------	--	--	--	--	--------------	--------------	--

5.1.4 - AYUDAS SOCIALES A PERSONAS

5.1.5 - TRANSFERENCIAS A INSTITUCIONES DE ENSEÑANZA		2,250,000.00	-2,250,000.00								
-----------------------------------------------------	--	--------------	---------------	--	--	--	--	--	--	--	--

TOTAL DE ORIGEN PROVINCIAL		15,400,000.00	5,122,793.00	20,522,793.00		18,622,908.00	15,499,600.00	13,249,600.00	1,899,885.00	5,023,193.00	2,250,000.00
----------------------------	--	---------------	--------------	---------------	--	---------------	---------------	---------------	--------------	--------------	--------------

TOTAL FONDO AFECTADO CASA DE ABRIGO DE AT. PERSONALIZADA		15,400,000.00	5,122,793.00	20,522,793.00		18,622,908.00	15,499,600.00	13,249,600.00	1,899,885.00	5,023,193.00	2,250,000.00
----------------------------------------------------------	--	---------------	--------------	---------------	--	---------------	---------------	---------------	--------------	--------------	--------------

**Categoría Programática:**

31 - FDO.AFEC.PROMOV.ACCS A DER. NIÑXS, JOV, FLIAS EXTR.VDAD DE MTZA

1.3.3 - DE ORIGEN NACIONAL





Municipalidad  
de La Matanza

## ESTADO DE EJECUCIÓN DEL PRESUPUESTO DE GASTOS

Desde 01/01/2023 Hasta 30/09/2023

Presupuesto: 2023

Fuente de Financiamiento	Objeto del Gasto	Crédito Aprobado	Modificaciones	Crédito Vigente	Preventivo	Compromiso	Devengado	Pagado	Crédito Disponible	Crédito Vig. Devengado	Devengado no Pagado
<b>Jurisdicción: 1.1.1.01.15.000 - SECRETARÍA DE DESARROLLO SOCIAL</b>											
3.4.9 - OTROS SERVICIOS TÉCNICOS Y PROFESIONALES		17,850,000.00	2,007,104.30	19,857,104.30					19,857,104.30	19,857,104.30	
5.2.2 - TRANSFERENCIAS A INSTITUCIONES DE ENSEÑANZA		1,500,000.00	1,000.00	1,501,000.00					1,501,000.00	1,501,000.00	
5.2.4 - TRANSFERENCIAS A OTRAS INSTITUCIONES CULTURALES Y SOCIALES :		650,000.00		650,000.00					650,000.00	650,000.00	
<b>TOTAL DE ORIGEN NACIONAL</b>		<b>20,000,000.00</b>	<b>2,008,104.30</b>	<b>22,008,104.30</b>					<b>22,008,104.30</b>	<b>22,008,104.30</b>	
<b>TOTAL FDO.AFEC.PROMOV.ACCS A DER. NIÑXS, JOV, FLIAS EXTR.VDAD DE M</b>		<b>20,000,000.00</b>	<b>2,008,104.30</b>	<b>22,008,104.30</b>					<b>22,008,104.30</b>	<b>22,008,104.30</b>	
<b>Categoría Programática:</b>											
32 - FONDO AFECTADO COMUNICACION DESDE EL TERRITORIO PARA LA COMUNIDA											
1.3.3 - DE ORIGEN NACIONAL											
2.9.3 - UTILES Y MATERIALES ELÉCTRICOS		10,000.00		10,000.00					10,000.00	10,000.00	
2.9.6 - REPUESTOS Y ACCESORIOS		9,000.00		9,000.00					9,000.00	9,000.00	
2.9.9 - OTROS BIENES DE CONSUMO		5,000.00		5,000.00					5,000.00	5,000.00	
3.4.9 - OTROS SERVICIOS TÉCNICOS Y PROFESIONALES		750,000.00	1,484,200.00	2,234,200.00		579,400.00	549,400.00	549,400.00	1,654,800.00	1,684,800.00	
5.1.4 - AYUDAS SOCIALES A PERSONAS			909,891.00	909,891.00					909,891.00	909,891.00	
5.1.5 - TRANSFERENCIAS A INSTITUCIONES DE ENSEÑANZA		3,166,000.00		3,166,000.00					3,166,000.00	3,166,000.00	
<b>TOTAL DE ORIGEN NACIONAL</b>		<b>3,940,000.00</b>	<b>2,394,091.00</b>	<b>6,334,091.00</b>		<b>579,400.00</b>	<b>549,400.00</b>	<b>549,400.00</b>	<b>5,754,691.00</b>	<b>5,784,691.00</b>	
<b>TOTAL FONDO AFECTADO COMUNICACION DESDE EL TERRITORIO PARA LA C</b>		<b>3,940,000.00</b>	<b>2,394,091.00</b>	<b>6,334,091.00</b>		<b>579,400.00</b>	<b>549,400.00</b>	<b>549,400.00</b>	<b>5,754,691.00</b>	<b>5,784,691.00</b>	
<b>Categoría Programática:</b>											
33 - PROGRAMA DERECHO AL JUEGO											
1.3.2 - DE ORIGEN PROVINCIAL											
3.4.9 - OTROS SERVICIOS TÉCNICOS Y PROFESIONALES			85,000.00	85,000.00		85,000.00	85,000.00	85,000.00			
5.1.4 - AYUDAS SOCIALES A PERSONAS			826,200.00	826,200.00					826,200.00	826,200.00	
5.1.5 - TRANSFERENCIAS A INSTITUCIONES DE ENSEÑANZA		1,400,000.00		1,400,000.00					1,400,000.00	1,400,000.00	

Filtro Aplicado: Desagregado hasta Programas Desagregado hasta Partida Principal

 Municipalidad de La Matanza	<h2 style="margin: 0;">ESTADO DE EJECUCIÓN DEL PRESUPUESTO DE GASTOS</h2> <p style="margin: 0;">Desde 01/01/2023 Hasta 30/09/2023</p>	Presupuesto: 2023
------------------------------------------------------------------------------------------------------------------	---------------------------------------------------------------------------------------------------------------------------------------	-------------------

Fuente de Financiamiento	Objeto del Gasto	Crédito Aprobado	Modificaciones	Crédito Vigente	Preventivo	Compromiso	Devengado	Pagado	Crédito Disponible	Crédito Vig. Devengado	Devengado no Pagado
--------------------------	------------------	------------------	----------------	-----------------	------------	------------	-----------	--------	--------------------	------------------------	---------------------

**Jurisdicción: 1.1.1.01.15.000 - SECRETARÍA DE DESARROLLO SOCIAL**

TOTAL DE ORIGEN PROVINCIAL	1,400,000.00	911,200.00	2,311,200.00		85,000.00	85,000.00	85,000.00	2,226,200.00	2,226,200.00
----------------------------	--------------	------------	--------------	--	-----------	-----------	-----------	--------------	--------------

TOTAL PROGRAMA DERECHO AL JUEGO	1,400,000.00	911,200.00	2,311,200.00		85,000.00	85,000.00	85,000.00	2,226,200.00	2,226,200.00
---------------------------------	--------------	------------	--------------	--	-----------	-----------	-----------	--------------	--------------

**Categoría Programática:**

36 - TERCERA EDAD-ASISTENCIA ADULTO MAYOR

1.1.0 - TESORO MUNICIPAL

3.2.4 - ALQUILER DE FOTOCOPIADORAS		9,980.00	9,980.00		9,980.00	9,980.00	9,980.00
------------------------------------	--	----------	----------	--	----------	----------	----------

3.9.9 - OTROS SERVICIOS		3,015,000.00	3,015,000.00		3,015,000.00	3,015,000.00	3,015,000.00
-------------------------	--	--------------	--------------	--	--------------	--------------	--------------

TOTAL TESORO MUNICIPAL		3,024,980.00	3,024,980.00		3,024,980.00	3,024,980.00	3,024,980.00
------------------------	--	--------------	--------------	--	--------------	--------------	--------------

TOTAL TERCERA EDAD-ASISTENCIA ADULTO MAYOR		3,024,980.00	3,024,980.00		3,024,980.00	3,024,980.00	3,024,980.00
--------------------------------------------	--	--------------	--------------	--	--------------	--------------	--------------

**Categoría Programática:**

45 - ORGANIZACION COMUNITARIA

1.1.0 - TESORO MUNICIPAL

2.1.1 - ALIMENTOS PARA PERSONAS	12,650,000.00	28,139,800.00	40,789,800.00	20,315,750.00	19,587,655.00	7,762,000.00	7,762,000.00	886,395.00	33,027,800.00
---------------------------------	---------------	---------------	---------------	---------------	---------------	--------------	--------------	------------	---------------

2.2.1 - HILADOS Y TELAS		1,367,000.00	1,367,000.00	1,322,138.00				44,862.00	1,367,000.00
-------------------------	--	--------------	--------------	--------------	--	--	--	-----------	--------------

2.2.2 - PRENDAS DE VESTIR		2,365,000.00	2,365,000.00	2,212,000.00				153,000.00	2,365,000.00
---------------------------	--	--------------	--------------	--------------	--	--	--	------------	--------------

2.2.3 - CONFECCIONES TEXTILES		3,000.00	3,000.00	2,610.32				389.68	3,000.00
-------------------------------	--	----------	----------	----------	--	--	--	--------	----------

2.3.1 - PAPEL DE ESCRITORIO Y CARTÓN	750,000.00	650,000.00	1,400,000.00	1,156,000.00				244,000.00	1,400,000.00
--------------------------------------	------------	------------	--------------	--------------	--	--	--	------------	--------------

2.3.4 - PRODUCTOS DE PAPEL Y CARTÓN	350,000.00	696,000.00	1,046,000.00	62,745.00	578,540.00	238,040.00	238,040.00	404,715.00	807,960.00
-------------------------------------	------------	------------	--------------	-----------	------------	------------	------------	------------	------------

2.5.1 - COMPUESTOS QUÍMICOS		300,000.00	300,000.00		217,000.00	217,000.00	217,000.00	83,000.00	83,000.00
-----------------------------	--	------------	------------	--	------------	------------	------------	-----------	-----------

2.5.5 - TINTAS, PINTURAS Y COLORANTES		345,000.00	345,000.00	336,425.00				8,575.00	345,000.00
---------------------------------------	--	------------	------------	------------	--	--	--	----------	------------

2.5.8 - PRODUCTOS DE MATERIAL PLÁSTICO		1,039,800.00	1,039,800.00	457,750.00	536,000.00			46,050.00	1,039,800.00
----------------------------------------	--	--------------	--------------	------------	------------	--	--	-----------	--------------

2.7.9 - OTROS PRODUCTOS METÁLICOS		8,000.00	8,000.00					8,000.00	8,000.00
-----------------------------------	--	----------	----------	--	--	--	--	----------	----------



Municipalidad  
de La Matanza

## ESTADO DE EJECUCIÓN DEL PRESUPUESTO DE GASTOS

Desde 01/01/2023 Hasta 30/09/2023

Presupuesto: 2023

Fuente de Financiamiento	Objeto del Gasto	Crédito Aprobado	Modificaciones	Crédito Vigente	Preventivo	Compromiso	Devengado	Pagado	Crédito Disponible	Crédito Vig. Devengado	Devengado no Pagado
<b>Jurisdicción: 1.1.1.01.15.000 - SECRETARÍA DE DESARROLLO SOCIAL</b>											
2.9.1 - ELEMENTOS DE LIMPIEZA		4,420,000.00	-4,000,000.00	420,000.00		230,991.50	227,710.00	227,710.00	189,008.50	192,290.00	
2.9.2 - UTILES DE ESCRITORIO, OFICINA Y ENSEÑANZA		991,350.00	3,266,000.00	4,257,350.00	2,234,550.00	1,136,203.08	727,203.08	727,203.08	886,596.92	3,530,146.92	
2.9.3 - UTILES Y MATERIALES ELÉCTRICOS			1,000.00	1,000.00		600.00	600.00	600.00	400.00	400.00	
2.9.4 - UTENSILIOS DE COCINA Y COMEDOR		4,300,000.00	-4,000,000.00	300,000.00		70,212.00			229,788.00	300,000.00	
2.9.5 - UTILES MENORES MÉDICOS, QUIRÚRGICO Y DE LABORATORIO			4,000.00	4,000.00					4,000.00	4,000.00	
2.9.6 - REPUESTOS Y ACCESORIOS			75,000.00	75,000.00		25,300.00	25,300.00	25,300.00	49,700.00	49,700.00	
2.9.9 - OTROS BIENES DE CONSUMO		20,000.00	2,656,000.00	2,676,000.00	1,944,888.98	22,560.00	3,400.00	3,400.00	708,551.02	2,672,600.00	
3.2.2 - ALQUILER DE MAQUINARIA, EQUIPO Y MEDIOS DE TRANSPORTE		1,000,000.00		1,000,000.00					1,000,000.00	1,000,000.00	
3.2.4 - ALQUILER DE FOTOCOPIADORAS		1,080,000.00	72,810.00	1,152,810.00		160,770.00	72,810.00	72,810.00	992,040.00	1,080,000.00	
3.2.9 - OTROS ALQUILERES Y DERECHOS		338,400.00	600,000.00	938,400.00		600,000.00	600,000.00	600,000.00	338,400.00	338,400.00	
3.3.9 - OTROS MANTENIMIENTO, REPARACIÓN Y LIMPIEZA		270,000.00		270,000.00					270,000.00	270,000.00	
3.5.3 - IMPRENTA, PUBLICACIONES Y REPRODUCCIONES			148,000.00	148,000.00		147,600.00			400.00	148,000.00	
3.6.2 - PROPAGANDA			2,050,000.00	2,050,000.00		1,948,540.00			101,460.00	2,050,000.00	
3.6.9 - OTROS PUBLICIDAD Y PROPAGANDA			700,000.00	700,000.00					700,000.00	700,000.00	
3.7.1 - PASAJES		75,000.00		75,000.00					75,000.00	75,000.00	
3.7.2.02 - MOVILIDAD			1,000.00	1,000.00		400.00	400.00	400.00	600.00	600.00	
3.9.3 - SERVICIOS DE VIGILANCIA			230,000.00	230,000.00		114,000.00			116,000.00	230,000.00	
3.9.9 - OTROS SERVICIOS			9,000.00	9,000.00	9,000.00					9,000.00	
4.3.5 - EQUIPO EDUCACIONAL Y RECREATIVO			5,749,927.50	5,749,927.50	4,688,403.50	715,000.00			346,524.00	5,749,927.50	
4.3.7 - EQUIPO DE OFICINA Y MUEBLES		12,500,000.00	-11,976,000.00	524,000.00	11,638.00	454,700.00	50,000.00	50,000.00	57,662.00	474,000.00	
5.1.4 - AYUDAS SOCIALES A PERSONAS		978,773,340.16	21,688,917,971.39	22,667,691,311.55	7,652,076,230.00	12,345,447,995.29	7,812,907,985.86	7,739,020,565.86	2,670,167,086.26	14,854,783,325.69	73,887,420.00
5.1.5 - TRANSFERENCIAS A INSTITUCIONES DE ENSEÑANZA		150,000,000.00	-145,065,000.00	4,935,000.00	4,935,000.00				57,662.00	4,935,000.00	
5.1.7 - TRANSFERENCIAS A OTRAS INSTITUCIONES CULTURALES Y SOCIALES		8,500,000.00	33,955,450.00	42,455,450.00	36,388,017.00	5,955,450.00	820,050.00	820,050.00	111,983.00	41,635,400.00	
5.2.2 - TRANSFERENCIAS A INSTITUCIONES DE ENSEÑANZA			15,000,000.00	15,000,000.00					15,000,000.00	15,000,000.00	
5.2.4 - TRANSFERENCIAS A OTRAS INSTITUCIONES CULTURALES Y SOCIALES		16,000,000.00	-4,652,500.00	11,347,500.00	4,347,500.00				7,000,000.00	11,347,500.00	



Municipalidad  
de La Matanza

## ESTADO DE EJECUCIÓN DEL PRESUPUESTO DE GASTOS

Desde 01/01/2023 Hasta 30/09/2023

Presupuesto: 2023

Fuente de Financiamiento	Objeto del Gasto	Crédito Aprobado	Modificaciones	Crédito Vigente	Preventivo	Compromiso	Devengado	Pagado	Crédito Disponible	Crédito Vig. Devengado	Devengado no Pagado
<b>Jurisdicción: 1.1.1.01.15.000 - SECRETARÍA DE DESARROLLO SOCIAL</b>											
<b>TOTAL TESORO MUNICIPAL</b>		1,192,018,090.16	21,618,656,258.89	22,810,674,349.05	7,732,500,645.80	12,377,949,516.87	7,823,652,498.94	7,749,765,078.94	2,700,224,186.38	14,987,021,850.11	73,887,420.00
<b>TOTAL ORGANIZACION COMUNITARIA</b>		1,192,018,090.16	21,618,656,258.89	22,810,674,349.05	7,732,500,645.80	12,377,949,516.87	7,823,652,498.94	7,749,765,078.94	2,700,224,186.38	14,987,021,850.11	73,887,420.00
<b>Categoría Programática:</b>											
46 - FORTALECIMIENTO FAMILIAR											
1.1.0 - TESORO MUNICIPAL											
2.1.1 - ALIMENTOS PARA PERSONAS		65,000,000.00	-64,600,000.00	400,000.00					400,000.00	400,000.00	
2.3.1 - PAPEL DE ESCRITORIO Y CARTÓN		1,500,000.00	-1,032,500.00	467,500.00					467,500.00	467,500.00	
2.3.4 - PRODUCTOS DE PAPEL Y CARTÓN		1,225,000.00		1,225,000.00		5,980.00	5,980.00	5,980.00	1,219,020.00	1,219,020.00	
2.4.4 - CUBIERTAS Y CÁMARAS DE AIRE		22,750,000.00	-22,000,000.00	750,000.00					750,000.00	750,000.00	
2.5.1 - COMPUESTOS QUÍMICOS			3,000.00	3,000.00		1,208.32	1,208.32	1,208.32	1,791.68	1,791.68	
2.5.4 - INSECTICIDAS, FUMIGANTES Y OTROS		2,030,000.00		2,030,000.00					2,030,000.00	2,030,000.00	
2.5.5 - TINTAS, PINTURAS Y COLORANTES		1,000,000.00		1,000,000.00					1,000,000.00	1,000,000.00	
2.5.8 - PRODUCTOS DE MATERIAL PLÁSTICO			24,000.00	24,000.00		18,874.16	18,874.16	18,874.16	5,125.84	5,125.84	
2.7.1 - PRODUCTOS FERROSOS			37,000.00	37,000.00		36,090.12	36,090.12	36,090.12	909.88	909.88	
2.7.4 - ESTRUCTURAS METÁLICAS ACABADAS			164,000.00	164,000.00	164,000.00					164,000.00	
2.9.1 - ELEMENTOS DE LIMPIEZA		1,835,000.00	892,500.00	2,727,500.00					2,727,500.00	2,727,500.00	
2.9.2 - UTILES DE ESCRITORIO, OFICINA Y ENSEÑANZA		2,740,000.00		2,740,000.00		27,545.00	27,545.00	27,545.00	2,712,455.00	2,712,455.00	
2.9.3 - UTILES Y MATERIALES ELÉCTRICOS		100,000.00		100,000.00		18,115.00	18,115.00	18,115.00	81,885.00	81,885.00	
2.9.5 - UTILES MENORES MÉDICOS, QUIRÚRGICO Y DE LABORATORIO			96,000.00	96,000.00					96,000.00	96,000.00	
2.9.6 - REPUESTOS Y ACCESORIOS		25,800.00	126,000.00	151,800.00		130,072.00	130,072.00	130,072.00	21,728.00	21,728.00	
2.9.9 - OTROS BIENES DE CONSUMO		5,600,000.00	-5,100,000.00	500,000.00		708.00	708.00	708.00	499,292.00	499,292.00	
3.2.2 - ALQUILER DE MAQUINARIA, EQUIPO Y MEDIOS DE TRANSPORTE		22,500,000.00	3,748,000.00	26,248,000.00		25,773,000.00	11,748,000.00	11,748,000.00	475,000.00	14,500,000.00	
3.3.1 - MANTENIMIENTO Y REPARACIÓN DE EDIFICIOS Y LOCALES		100,000.00		100,000.00					100,000.00	100,000.00	



Municipalidad de La Matanza

## ESTADO DE EJECUCIÓN DEL PRESUPUESTO DE GASTOS

Desde 01/01/2023 Hasta 30/09/2023

Presupuesto: 2023

Fuente de Financiamiento	Objeto del Gasto	Crédito Aprobado	Modificaciones	Crédito Vigente	Preventivo	Compromiso	Devengado	Pagado	Crédito Disponible	Crédito Vig. Devengado	Devengado no Pagado
<b>Jurisdicción: 1.1.1.01.15.000 - SECRETARÍA DE DESARROLLO SOCIAL</b>											
3.3.2 - MANTENIMIENTO Y REPARACIÓN DE VEHÍCULOS		700,000.00		700,000.00		239,000.00	239,000.00	239,000.00	461,000.00	461,000.00	
3.3.9 - OTROS MANTENIMIENTO, REPARACIÓN Y LIMPIEZA		270,000.00		270,000.00					270,000.00	270,000.00	
3.6.2 - PROPAGANDA			251,310.00	251,310.00	251,310.00						251,310.00
3.7.1 - PASAJES		40,000.00		40,000.00					40,000.00	40,000.00	
3.7.2.01 - VIATICOS			10,000.00	10,000.00		840.00	840.00	840.00	9,160.00	9,160.00	
3.7.2.02 - MOVILIDAD			31,000.00	31,000.00		23,253.00	23,253.00	23,253.00	7,747.00	7,747.00	
3.9.9 - OTROS SERVICIOS		60,000.00	1,000.00	61,000.00		24,240.00	24,240.00	24,240.00	36,760.00	36,760.00	
4.3.2 - EQUIPO DE TRANSPORTE, TRACCIÓN Y ELEVACIÓN		30,000,000.00	-30,000,000.00								
4.3.7 - EQUIPO DE OFICINA Y MUEBLES		500,000.00		500,000.00					500,000.00	500,000.00	
5.1.4 - AYUDAS SOCIALES A PERSONAS		1,218,837,749.94	12,214,439,791.67	13,433,277,541.61	5,742,526,652.00	6,732,555,098.98	4,183,480,429.56	4,038,687,235.16	958,195,790.63	9,249,797,112.05	144,793,194.40
5.1.5 - TRANSFERENCIAS A INSTITUCIONES DE ENSEÑANZA		112,000,000.00	-111,201,000.00	799,000.00					799,000.00	799,000.00	
<b>TOTAL TESORO MUNICIPAL</b>		<b>1,488,813,549.94</b>	<b>11,985,890,101.67</b>	<b>13,474,703,651.61</b>	<b>5,742,941,962.00</b>	<b>6,758,854,024.58</b>	<b>4,195,754,355.16</b>	<b>4,050,961,160.76</b>	<b>972,907,665.03</b>	<b>9,278,949,296.45</b>	<b>144,793,194.40</b>
<b>TOTAL FORTALECIMIENTO FAMILIAR</b>		<b>1,488,813,549.94</b>	<b>11,985,890,101.67</b>	<b>13,474,703,651.61</b>	<b>5,742,941,962.00</b>	<b>6,758,854,024.58</b>	<b>4,195,754,355.16</b>	<b>4,050,961,160.76</b>	<b>972,907,665.03</b>	<b>9,278,949,296.45</b>	<b>144,793,194.40</b>
<b>Categoría Programática:</b>											
47 - PROMOCION SOCIAL A INSTITUCIONES											
1.1.0 - TESORO MUNICIPAL											
5.1.7 - TRANSFERENCIAS A OTRAS INSTITUCIONES CULTURALES Y SOCIALES		5,600,000.00	-3,225,665.00	2,374,335.00		1,234,335.00	874,335.00	874,335.00	1,140,000.00	1,500,000.00	
<b>TOTAL TESORO MUNICIPAL</b>		<b>5,600,000.00</b>	<b>-3,225,665.00</b>	<b>2,374,335.00</b>		<b>1,234,335.00</b>	<b>874,335.00</b>	<b>874,335.00</b>	<b>1,140,000.00</b>	<b>1,500,000.00</b>	
<b>TOTAL PROMOCION SOCIAL A INSTITUCIONES</b>		<b>5,600,000.00</b>	<b>-3,225,665.00</b>	<b>2,374,335.00</b>		<b>1,234,335.00</b>	<b>874,335.00</b>	<b>874,335.00</b>	<b>1,140,000.00</b>	<b>1,500,000.00</b>	
<b>Categoría Programática:</b>											
48 - ASISTENCIA INTEGRAL DE ATENCION A PERSONAS EN SITUACION DE CALLE											
1.1.0 - TESORO MUNICIPAL											



Municipalidad  
de La Matanza

## ESTADO DE EJECUCIÓN DEL PRESUPUESTO DE GASTOS

Desde 01/01/2023 Hasta 30/09/2023

Presupuesto: 2023

Fuente de Financiamiento	Objeto del Gasto	Crédito Aprobado	Modificaciones	Crédito Vigente	Preventivo	Compromiso	Devengado	Pagado	Crédito Disponible	Crédito Vig. Devengado	Devengado no Pagado
<b>Jurisdicción: 1.1.1.01.15.000 - SECRETARÍA DE DESARROLLO SOCIAL</b>											
2.1.1 - ALIMENTOS PARA PERSONAS		436,000.00		436,000.00					436,000.00	436,000.00	
5.1.4 - AYUDAS SOCIALES A PERSONAS		4,978,400.00	-4,500,000.00	478,400.00					478,400.00	478,400.00	
<b>TOTAL TESORO MUNICIPAL</b>		<b>5,414,400.00</b>	<b>-4,500,000.00</b>	<b>914,400.00</b>					<b>914,400.00</b>	<b>914,400.00</b>	
<b>TOTAL ASISTENCIA INTEGRAL DE ATENCION A PERSONAS EN SITUACION DE</b>		<b>5,414,400.00</b>	<b>-4,500,000.00</b>	<b>914,400.00</b>					<b>914,400.00</b>	<b>914,400.00</b>	
<b>Categoría Programática:</b>											
57.01 - ACTIVIDADES FONDO PARA LA EDUCACION, CIENCIA Y LA TECNOLOGIA											
1.3.2 - DE ORIGEN PROVINCIAL											
5.1.3 - BECAS		260,749,760.00	106,903,600.00	367,653,360.00		289,885,100.00	282,981,500.00	282,981,500.00	77,768,260.00	84,671,860.00	
<b>TOTAL DE ORIGEN PROVINCIAL</b>		<b>260,749,760.00</b>	<b>106,903,600.00</b>	<b>367,653,360.00</b>		<b>289,885,100.00</b>	<b>282,981,500.00</b>	<b>282,981,500.00</b>	<b>77,768,260.00</b>	<b>84,671,860.00</b>	
<b>TOTAL ACTIVIDADES FONDO PARA LA EDUCACION, CIENCIA Y LA TECNOLOGIA</b>		<b>260,749,760.00</b>	<b>106,903,600.00</b>	<b>367,653,360.00</b>		<b>289,885,100.00</b>	<b>282,981,500.00</b>	<b>282,981,500.00</b>	<b>77,768,260.00</b>	<b>84,671,860.00</b>	
<b>Categoría Programática:</b>											
71 - PROMOCION DE DERECHO DE PERSONAS CON DISCAPACIDAD											
1.1.0 - TESORO MUNICIPAL											
2.1.1 - ALIMENTOS PARA PERSONAS		1,150,000.00	2,611,806.00	3,761,806.00	427,000.00	2,957,053.60	2,274,106.60	2,274,106.60	377,752.40	1,487,699.40	
2.2.3 - CONFECCIONES TEXTILES			1,000.00	1,000.00		720.00	720.00	720.00	280.00	280.00	
2.3.1 - PAPEL DE ESCRITORIO Y CARTÓN		750,000.00		750,000.00		482,600.00	482,600.00	482,600.00	267,400.00	267,400.00	
2.3.4 - PRODUCTOS DE PAPEL Y CARTÓN		1,030,000.00	20,672.00	1,050,672.00		24,033.30	9,160.50	9,160.50	1,026,638.70	1,041,511.50	
2.4.4 - CUBIERTAS Y CÁMARAS DE AIRE			8,648.00	8,648.00	8,648.00					8,648.00	
2.5.1 - COMPUESTOS QUÍMICOS			10,000.00	10,000.00	8,750.00	580.00	580.00	580.00	670.00	9,420.00	
2.5.4 - INSECTICIDAS, FUMIGANTES Y OTROS		100,000.00	-1,000.00	99,000.00	30,490.00	4,761.60	4,761.60	4,761.60	63,748.40	94,238.40	
2.6.3 - PRODUCTOS DE LOZA Y PORCELANA			5,000.00	5,000.00		4,588.00	4,588.00	4,588.00	412.00	412.00	
2.9.1 - ELEMENTOS DE LIMPIEZA		262,000.00	16,175.60	278,175.60	133,579.84	81,751.60	65,576.00	65,576.00	62,844.16	212,599.60	

Filtro Aplicado: Desagregado hasta Programas Desagregado hasta Partida Principal



Municipalidad  
de La Matanza


## ESTADO DE EJECUCIÓN DEL PRESUPUESTO DE GASTOS

Desde 01/01/2023 Hasta 30/09/2023

Presupuesto: 2023

Fuente de Financiamiento	Objeto del Gasto	Crédito Aprobado	Modificaciones	Crédito Vigente	Preventivo	Compromiso	Devengado	Pagado	Crédito Disponible	Crédito Vig. Devengado	Devengado no Pagado
<b>Jurisdicción: 1.1.1.01.15.000 - SECRETARÍA DE DESARROLLO SOCIAL</b>											
	2.9.2 - UTILES DE ESCRITORIO, OFICINA Y ENSEÑANZA	1,721,335.00	-578,000.00	1,143,335.00		435,822.90	435,822.90	435,822.90	707,512.10	707,512.10	
	2.9.3 - UTILES Y MATERIALES ELÉCTRICOS	35,000.00		35,000.00		7,180.00	7,180.00	7,180.00	27,820.00	27,820.00	
	2.9.4 - UTENSILIOS DE COCINA Y COMEDOR	300,000.00	840,000.00	1,140,000.00		980,000.00			160,000.00	1,140,000.00	
	2.9.5 - UTILES MENORES MÉDICOS, QUIRÚRGICO Y DE LABORATORIO	3,000.00		3,000.00					3,000.00	3,000.00	
	2.9.6 - REPUESTOS Y ACCESORIOS	67,740.00	21,500.00	89,240.00	21,500.00				67,740.00	89,240.00	
	2.9.9 - OTROS BIENES DE CONSUMO	20,000.00		20,000.00					20,000.00	20,000.00	
	3.2.2 - ALQUILER DE MAQUINARIA, EQUIPO Y MEDIOS DE TRANSPORTE	4,000,000.00	-4,000,000.00								
	3.2.4 - ALQUILER DE FOTOCOPIADORAS	240,000.00	626,500.00	866,500.00		390,560.00	239,310.00	239,310.00	475,940.00	627,190.00	
	3.2.5 - ARRENDAMIENTO DE TIERRAS Y TERRENOS		230,000.00	230,000.00					230,000.00	230,000.00	
	3.2.9 - OTROS ALQUILERES Y DERECHOS	300,000.00	168,000.00	468,000.00	90,000.00	78,000.00	78,000.00	78,000.00	300,000.00	390,000.00	
	3.3.2 - MANTENIMIENTO Y REPARACIÓN DE VEHÍCULOS	1,200,000.00		1,200,000.00					1,200,000.00	1,200,000.00	
	3.3.7 - LIMPIEZA, ASEO Y FUMIGACIÓN	150,000.00	582,840.00	732,840.00	15,000.00	242,140.00	133,380.00	118,560.00	475,700.00	599,460.00	14,820.00
	3.5.3 - IMPRENTA, PUBLICACIONES Y REPRODUCCIONES	250.00		250.00					250.00	250.00	
	3.6.2 - PROPAGANDA	250,000.00	188,000.00	438,000.00		382,000.00			56,000.00	438,000.00	
	3.7.2.02 - MOVILIDAD		5,000.00	5,000.00		1,000.00	1,000.00	1,000.00	4,000.00	4,000.00	
	3.9.1 - SERVICIOS DE CEREMONIAL		320,000.00	320,000.00	316,200.00				3,800.00	320,000.00	
	3.9.3 - SERVICIOS DE VIGILANCIA		262,400.00	262,400.00		159,000.00	83,000.00	83,000.00	103,400.00	179,400.00	
	3.9.9 - OTROS SERVICIOS		2,000.00	2,000.00		990.00	990.00	990.00	1,010.00	1,010.00	
	4.3.5 - EQUIPO EDUCACIONAL Y RECREATIVO		5,249,500.00	5,249,500.00	2,540,800.00	49,500.00			2,659,200.00	5,249,500.00	
	4.3.7 - EQUIPO DE OFICINA Y MUEBLES	500,000.00		500,000.00					500,000.00	500,000.00	
	5.1.4 - AYUDAS SOCIALES A PERSONAS	4,000,000.00	36,605,896.00	40,605,896.00	21,838,000.00	17,631,408.20	5,143,808.20	5,143,808.20	1,136,487.80	35,462,087.80	
	<b>TOTAL TESORO MUNICIPAL</b>	<b>16,079,325.00</b>	<b>43,195,937.60</b>	<b>59,275,262.60</b>	<b>25,429,967.84</b>	<b>23,913,689.20</b>	<b>8,964,583.80</b>	<b>8,949,763.80</b>	<b>9,931,605.56</b>	<b>50,310,678.80</b>	<b>14,820.00</b>
	<b>TOTAL PROMOCION DE DERECHO DE PERSONAS CON DISCAPACIDAD</b>	<b>16,079,325.00</b>	<b>43,195,937.60</b>	<b>59,275,262.60</b>	<b>25,429,967.84</b>	<b>23,913,689.20</b>	<b>8,964,583.80</b>	<b>8,949,763.80</b>	<b>9,931,605.56</b>	<b>50,310,678.80</b>	<b>14,820.00</b>

Categoría Programática:



Municipalidad  
de La Matanza

## ESTADO DE EJECUCIÓN DEL PRESUPUESTO DE GASTOS

Desde 01/01/2023 Hasta 30/09/2023

Presupuesto: 2023

Fuente de Financiamiento	Objeto del Gasto	Crédito Aprobado	Modificaciones	Crédito Vigente	Preventivo	Compromiso	Devengado	Pagado	Crédito Disponible	Crédito Vig. Devengado	Devengado no Pagado
--------------------------	------------------	------------------	----------------	-----------------	------------	------------	-----------	--------	--------------------	------------------------	---------------------

**Jurisdicción: 1.1.1.01.15.000 - SECRETARÍA DE DESARROLLO SOCIAL**

73.75 - PROYECTOS DE JUEGOS DE PLAZA

1.1.0 - TESORO MUNICIPAL

4.2.2 - CONSTRUCCIONES EN BIENES DE DOMINIO PÚBLICO		2,105,715.00		2,105,715.00					2,105,715.00	2,105,715.00	
<b>TOTAL TESORO MUNICIPAL</b>		<b>2,105,715.00</b>		<b>2,105,715.00</b>					<b>2,105,715.00</b>	<b>2,105,715.00</b>	
<b>TOTAL PROYECTOS DE JUEGOS DE PLAZA</b>		<b>2,105,715.00</b>		<b>2,105,715.00</b>					<b>2,105,715.00</b>	<b>2,105,715.00</b>	
<b>TOTAL SECRETARÍA DE DESARROLLO SOCIAL</b>		<b>4,544,679,024.94</b>	<b>35,019,118,362.56</b>	<b>39,563,797,387.50</b>	<b>13,896,752,271.45</b>	<b>21,514,221,550.71</b>	<b>14,003,745,199.16</b>	<b>13,662,195,459.66</b>	<b>4,152,823,565.34</b>	<b>25,560,052,188.34</b>	<b>341,549,739.50</b>

**Jurisdicción: 1.1.1.01.16.000 - SECRETARÍA DE PLANIFICACIÓN ESTRATÉGICA**

**Categoría Programática:**

01 - COORDINACION Y GESTION DE LA SEC. DE PLANIFICACION ESTRATEGICA

1.1.0 - TESORO MUNICIPAL

1.1.1.01 - PERSONAL SUPERIOR		2,126,738.64	-2,000,000.00	126,738.64					126,738.64	126,738.64	
1.1.3.07 - PRESENTISMO Y PUNTUALIDAD		83,520.00	33,434.00	116,954.00		101,953.26	101,953.26	84,564.15	15,000.74	15,000.74	17,389.11
1.1.4 - SUELDO ANUAL COMPLEMENTARIO		223,080.00		223,080.00					223,080.00	223,080.00	
1.1.7.03 - LICENCIAS NO GOZADAS		42,900.00		42,900.00					42,900.00	42,900.00	
1.2.1.01 - PERSONAL TEMPORARIO		3,141,197.88	831,965.00	3,973,162.88		3,958,162.85	3,958,162.85	3,283,058.58	15,000.03	15,000.03	675,104.27
1.2.3 - SUELDO ANUAL COMPLEMENTARIO		622,394.00		622,394.00		214,057.45	214,057.45	214,057.45	408,336.55	408,336.55	
1.2.5.01 - IPS APORTES		421,529.00	94,138.00	515,667.00		500,666.42	500,666.42	358,400.55	15,000.58	15,000.58	142,265.87
1.2.5.02 - LEY 23660		210,765.00	54,569.00	265,334.00		250,333.23	250,333.23	209,826.97	15,000.77	15,000.77	40,506.26
1.2.6.01 - BONIFICACIONES VARIAS			765,000.00	765,000.00		750,000.00	750,000.00	540,000.00	15,000.00	15,000.00	210,000.00
1.2.6.03 - LICENCIAS NO GOZADAS		99,743.00		99,743.00					99,743.00	99,743.00	





Municipalidad  
de La Matanza

## ESTADO DE EJECUCIÓN DEL PRESUPUESTO DE GASTOS

Desde 01/01/2023 Hasta 30/09/2023

Presupuesto: 2023

Fuente de Financiamiento	Objeto del Gasto	Crédito Aprobado	Modificaciones	Crédito Vigente	Preventivo	Compromiso	Devengado	Pagado	Crédito Disponible	Crédito Vig. Devengado	Devengado no Pagado
<b>Jurisdicción: 1.1.1.01.16.000 - SECRETARÍA DE PLANIFICACIÓN ESTRATÉGICA</b>											
	1.4 - ASIGNACIONES FAMILIARES	240,000.00		240,000.00		124,952.00	124,952.00	107,859.00	115,048.00	115,048.00	17,093.00
	1.5.1 - SEGUROS DE RIESGO DE TRABAJO	72,013.00	30,812.00	102,825.00		88,094.40	88,094.40	74,127.31	14,730.60	14,730.60	13,967.09
	2.1.1 - ALIMENTOS PARA PERSONAS	105,000.00	9,450.00	114,450.00		9,450.00			105,000.00	114,450.00	
	2.3.1 - PAPEL DE ESCRITORIO Y CARTÓN	259,206.60		259,206.60					259,206.60	259,206.60	
	2.3.4 - PRODUCTOS DE PAPEL Y CARTÓN	25,918.00		25,918.00					25,918.00	25,918.00	
	2.5.1 - COMPUESTOS QUÍMICOS	16,360.00		16,360.00					16,360.00	16,360.00	
	2.5.4 - INSECTICIDAS, FUMIGANTES Y OTROS	4,245.00		4,245.00					4,245.00	4,245.00	
	2.5.6 - COMBUSTIBLES Y LUBRICANTES	225,000.00		225,000.00					225,000.00	225,000.00	
	2.9.1 - ELEMENTOS DE LIMPIEZA	2,869.40		2,869.40					2,869.40	2,869.40	
	2.9.2 - UTILES DE ESCRITORIO, OFICINA Y ENSEÑANZA	31,095.07		31,095.07					31,095.07	31,095.07	
	2.9.4 - UTENSILIOS DE COCINA Y COMEDOR	1,020.00		1,020.00					1,020.00	1,020.00	
	3.3.3 - MANTENIMIENTO Y REPARACIÓN DE MAQUINARIA Y EQUIPO	82,500.00		82,500.00					82,500.00	82,500.00	
	3.4.1 - ESTUDIOS, INVESTIGACIONES Y PROYECTOS DE FACTIBILIDAD	220,000.00		220,000.00					220,000.00	220,000.00	
	3.4.5 - DE CAPACITACIÓN	1,194,100.00		1,194,100.00					1,194,100.00	1,194,100.00	
	3.5.3 - IMPRENTA, PUBLICACIONES Y REPRODUCCIONES	15,000.00		15,000.00					15,000.00	15,000.00	
	3.7.1 - PASAJES	21,000.00		21,000.00					21,000.00	21,000.00	
	3.7.9 - OTROS PASAJES Y VIÁTICOS	20,000.00		20,000.00					20,000.00	20,000.00	
	3.9.9 - OTROS SERVICIOS	5,000.00		5,000.00					5,000.00	5,000.00	
	4.3.7 - EQUIPO DE OFICINA Y MUEBLES	1,200,000.00		1,200,000.00					1,200,000.00	1,200,000.00	
	<b>TOTAL TESORO MUNICIPAL</b>	<b>10,712,194.59</b>	<b>-180,632.00</b>	<b>10,531,562.59</b>		<b>5,997,669.61</b>	<b>5,988,219.61</b>	<b>4,871,894.01</b>	<b>4,533,892.98</b>	<b>4,543,342.98</b>	<b>1,116,325.60</b>
	<b>TOTAL COORDINACION Y GESTION DE LA SEC. DE PLANIFICACION ESTRATEG</b>	<b>10,712,194.59</b>	<b>-180,632.00</b>	<b>10,531,562.59</b>		<b>5,997,669.61</b>	<b>5,988,219.61</b>	<b>4,871,894.01</b>	<b>4,533,892.98</b>	<b>4,543,342.98</b>	<b>1,116,325.60</b>
	<b>TOTAL SECRETARÍA DE PLANIFICACIÓN ESTRATÉGICA</b>	<b>10,712,194.59</b>	<b>-180,632.00</b>	<b>10,531,562.59</b>		<b>5,997,669.61</b>	<b>5,988,219.61</b>	<b>4,871,894.01</b>	<b>4,533,892.98</b>	<b>4,543,342.98</b>	<b>1,116,325.60</b>



Municipalidad  
de La Matanza

## ESTADO DE EJECUCIÓN DEL PRESUPUESTO DE GASTOS

Desde 01/01/2023 Hasta 30/09/2023

Presupuesto: 2023

Fuente de Financiamiento	Objeto del Gasto	Crédito Aprobado	Modificaciones	Crédito Vigente	Preventivo	Compromiso	Devengado	Pagado	Crédito Disponible	Crédito Vig. Devengado	Devengado no Pagado
<b>Jurisdicción: 1.1.1.01.17.000 - UNIDAD COORDINADORA DE EJECUCION DE PROG CON COOP. DE TRABAJO</b>											
<b>Categoría Programática:</b>											
01 - COORDINACION Y GESTION DE LA UNIDAD CENTRAL											
1.1.0 - TESORO MUNICIPAL											
1.1.1.01 - PERSONAL SUPERIOR		2,126,738.64	626,270.00	2,753,008.64		2,738,008.00	2,738,008.00	2,252,391.23	15,000.64	15,000.64	485,616.77
1.1.1.02 - PERSONAL JERARQUICO		2,976,827.52		2,976,827.52		2,391,547.76	2,391,547.76	1,953,577.89	585,279.76	585,279.76	437,969.87
1.1.1.03 - PERSONAL PROFESIONAL ADMINISTRACION CENTRAL		352,629.72	132,107.00	484,736.72		469,735.82	469,735.82	381,546.87	15,000.90	15,000.90	88,188.95
1.1.1.05 - PERSONAL TECNICO		529,455.84	176,865.00	706,320.84		691,320.26	691,320.26	565,765.11	15,000.58	15,000.58	125,555.15
1.1.1.06 - PERSONAL ADMINISTRATIVO		1,277,397.36	522,980.00	1,800,377.36		1,785,376.68	1,785,376.68	1,425,234.82	15,000.68	15,000.68	360,141.86
1.1.1.07 - PERSONAL DE SERVICIO		1,127,485.92	444,252.00	1,571,737.92		1,556,737.62	1,556,737.62	1,248,191.77	15,000.30	15,000.30	308,545.85
1.1.3.01 - ANTIGÜEDAD		2,854,977.00		2,854,977.00		2,817,904.27	2,817,904.27	2,364,898.37	37,072.73	37,072.73	453,005.90
1.1.3.03 - RESPONSABILIDAD FUNCIONAL		4,331,117.00		4,331,117.00		4,262,120.05	4,262,120.05	3,582,880.80	68,996.95	68,996.95	679,239.25
1.1.3.05 - EXTENSION HORARIA		1,372,702.00	1,117,865.00	2,490,567.00		2,475,566.03	2,475,566.03	2,081,043.73	15,000.97	15,000.97	394,522.30
1.1.3.07 - PRESENTISMO Y PUNTUALIDAD		473,280.00	694,010.00	1,167,290.00		1,163,672.25	1,163,672.25	960,799.30	3,617.75	3,617.75	202,872.95
1.1.4 - SUELDO ANUAL COMPLEMENTARIO		780,780.00	164,312.00	945,092.00		943,793.74	943,793.74	943,793.74	1,298.26	1,298.26	
1.1.6.01 - IPS APORTES		3,236,000.00		3,236,000.00		3,110,821.83	3,110,821.83	2,238,475.45	125,178.17	125,178.17	872,346.38
1.1.6.02 - LEY 23660		1,618,000.00		1,618,000.00		1,555,410.85	1,555,410.85	1,306,875.57	62,589.15	62,589.15	248,535.28
1.1.7.01 - BONIFICACIONES VARIAS		550,648.00	492,679.00	1,043,327.00		1,028,326.07	1,028,326.07	936,828.58	15,000.93	15,000.93	91,497.49
1.1.7.02 - BONIFICACION ESPECIAL NO REMUNERATIVA		6,554,911.00	3,731,493.00	10,286,404.00		10,281,403.48	10,281,403.48	8,343,888.91	5,000.52	5,000.52	1,937,514.57
1.1.7.03 - LICENCIAS NO GOZADAS		42,900.00	334,777.00	377,677.00		357,676.80	357,676.80	357,676.80	20,000.20	20,000.20	
1.1.7.08 - NOTIFICADORES		61,751.00	536,002.00	597,753.00		592,493.70	592,493.70	497,758.98	5,259.30	5,259.30	94,734.72
1.2.1.01 - PERSONAL TEMPORARIO		24,067,159.08	7,513,430.00	31,580,589.08		31,565,588.93	31,565,588.93	26,154,051.83	15,000.15	15,000.15	5,411,537.10
1.2.3 - SUELDO ANUAL COMPLEMENTARIO		622,394.00	1,263,073.00	1,885,467.00		1,873,466.55	1,873,466.55	1,873,466.55	12,000.45	12,000.45	
1.2.5.01 - IPS APORTES		421,529.00	3,967,874.00	4,389,403.00		4,374,402.79	4,374,402.79	3,132,576.92	15,000.21	15,000.21	1,241,825.87
1.2.5.02 - LEY 23660		210,765.00	1,991,437.00	2,202,202.00		2,187,201.46	2,187,201.46	1,834,052.54	15,000.54	15,000.54	353,148.92



Municipalidad  
de La Matanza

## ESTADO DE EJECUCIÓN DEL PRESUPUESTO DE GASTOS

Desde 01/01/2023 Hasta 30/09/2023

Presupuesto: 2023

Fuente de Financiamiento	Objeto del Gasto	Crédito Aprobado	Modificaciones	Crédito Vigente	Preventivo	Compromiso	Devengado	Pagado	Crédito Disponible	Crédito Vig. Devengado	Devengado no Pagado
<b>Jurisdicción: 1.1.1.01.17.000 - UNIDAD COORDINADORA DE EJECUCION DE PROG CON COOP. DE TRABAJO</b>											
	1.2.6.01 - BONIFICACIONES VARIAS		5,765,000.00	5,765,000.00		5,750,000.00	5,750,000.00	4,140,000.00	15,000.00	15,000.00	1,610,000.00
	1.2.6.03 - LICENCIAS NO GOZADAS	99,743.00		99,743.00					99,743.00	99,743.00	
	1.4 - ASIGNACIONES FAMILIARES	1,440,000.00	478,260.00	1,918,260.00		1,904,172.00	1,904,172.00	1,632,257.00	14,088.00	14,088.00	271,915.00
	1.5.1 - SEGUROS DE RIESGO DE TRABAJO	620,721.00	685,039.00	1,305,760.00		1,297,305.85	1,297,305.85	1,091,009.45	8,454.15	8,454.15	206,296.40
	2.1.1 - ALIMENTOS PARA PERSONAS	217,148.80	9,259,600.00	9,476,748.80		2,559,600.00	1,933,150.00	1,933,150.00	6,917,148.80	7,543,598.80	
	2.1.5 - MADERA, CORCHO Y SUS MANUFACTURAS		105,008,740.00	105,008,740.00	35,969,000.00	18,651,870.00	18,651,870.00	18,651,870.00	50,387,870.00	86,356,870.00	
	2.2.2 - PRENDAS DE VESTIR	2,683,497.00	6,212,070.00	8,895,567.00	5,177,300.00	3,290,660.00	3,271,060.00	3,271,060.00	427,607.00	5,624,507.00	
	2.3.1 - PAPEL DE ESCRITORIO Y CARTÓN	172,422.00	3,841,000.00	4,013,422.00	40,000.00	3,712,000.00	3,712,000.00	3,712,000.00	261,422.00	301,422.00	
	2.3.4 - PRODUCTOS DE PAPEL Y CARTÓN	12,832.00	17,415,600.00	17,428,432.00	4,064,000.00	3,231,821.00	3,231,821.00	3,231,821.00	10,132,611.00	14,196,611.00	
	2.4.4 - CUBIERTAS Y CÁMARAS DE AIRE	448,483.10	11,440,000.00	11,888,483.10		4,789,656.00	3,842,000.00	3,842,000.00	7,098,827.10	8,046,483.10	
	2.5.1 - COMPUESTOS QUÍMICOS		20,844,900.00	20,844,900.00	12,817,100.00	3,874,327.57	3,856,927.57	3,856,927.57	4,153,472.43	16,987,972.43	
	2.5.3 - ABONOS Y FERTILIZANTES		13,785,840.00	13,785,840.00	1,276,000.00	11,785,840.00	11,785,840.00	11,785,840.00	724,000.00	2,000,000.00	
	2.5.4 - INSECTICIDAS, FUMIGANTES Y OTROS		1,369,000.00	1,369,000.00					1,369,000.00	1,369,000.00	
	2.5.5 - TINTAS, PINTURAS Y COLORANTES	1,436,874.50	390,926,860.00	392,363,734.50	243,440,175.00	148,548,010.00	54,178,210.00	54,178,210.00	375,549.50	338,185,524.50	
	2.5.6 - COMBUSTIBLES Y LUBRICANTES	5,117,920.00	21,350,000.00	26,467,920.00		26,290,000.00	26,290,000.00	26,290,000.00	177,920.00	177,920.00	
	2.5.8 - PRODUCTOS DE MATERIAL PLÁSTICO		19,957,200.00	19,957,200.00	4,478,000.00	12,555,756.96	12,555,756.96	12,555,756.96	2,923,443.04	7,401,443.04	
	2.6.1 - PRODUCTOS DE ARCILLA Y CERÁMICA		19,088,000.00	19,088,000.00	740,000.00	18,240,000.00	18,240,000.00	18,240,000.00	108,000.00	848,000.00	
	2.6.4 - PRODUCTOS DE CEMENTO, ASBESTO Y YESO	177,672.00	63,425,300.00	63,602,972.00	11,905,600.00	50,354,960.00	33,952,960.00	33,952,960.00	1,342,412.00	29,650,012.00	
	2.6.5 - CEMENTO, CAL Y YESO	499,684.00	98,206,710.00	98,706,394.00	48,120,000.00	27,759,044.92	27,759,044.92	27,759,044.92	22,827,349.08	70,947,349.08	
	2.6.9 - OTROS PRODUCTOS DE MINERALES NO METÁLICOS		3,200,000.00	3,200,000.00	1,470,000.00				1,730,000.00	3,200,000.00	
	2.7.1 - PRODUCTOS FERROSOS		150,956,800.00	150,956,800.00	121,118,895.00	29,118,790.00	29,118,790.00	29,118,790.00	719,115.00	121,838,010.00	
	2.7.2 - PRODUCTOS NO FERROSOS		200,000.00	200,000.00		1,980.00	1,980.00	1,980.00	198,020.00	198,020.00	
	2.7.4 - ESTRUCTURAS METÁLICAS ACABADAS	684,754.56		684,754.56					684,754.56	684,754.56	
	2.7.5 - HERRAMIENTAS MENORES	453,838.10	143,420,750.00	143,874,588.10	111,972,350.00	31,875,400.00	31,875,400.00	31,875,400.00	26,838.10	111,999,188.10	
	2.7.9 - OTROS PRODUCTOS METÁLICOS	81,786.96	3,000,000.00	3,081,786.96		12,038.38	12,038.38	12,038.38	3,069,748.58	3,069,748.58	



Municipalidad  
de La Matanza

## ESTADO DE EJECUCIÓN DEL PRESUPUESTO DE GASTOS

Desde 01/01/2023 Hasta 30/09/2023

Presupuesto: 2023

Fuente de Financiamiento	Objeto del Gasto	Crédito Aprobado	Modificaciones	Crédito Vigente	Preventivo	Compromiso	Devengado	Pagado	Crédito Disponible	Crédito Vig. Devengado	Devengado no Pagado
<b>Jurisdicción: 1.1.1.01.17.000 - UNIDAD COORDINADORA DE EJECUCION DE PROG CON COOP. DE TRABAJO</b>											
	2.8.4 - PIEDRA, ARCILLA Y ARENA	5,388,583.80	125,655,700.00	131,044,283.80	31,236,000.00	41,663,000.00	41,663,000.00	41,663,000.00	58,145,283.80	89,381,283.80	
	2.9.1 - ELEMENTOS DE LIMPIEZA	1,078,138.00	217,920,500.00	218,998,638.00	103,195,550.00	112,414,438.00	29,040,238.00	29,040,238.00	3,388,650.00	189,958,400.00	
	2.9.2 - UTILES DE ESCRITORIO, OFICINA Y ENSEÑANZA	325,717.80	8,820,705.06	9,146,422.86	161,790.06	799,325.00	799,325.00	799,325.00	8,185,307.80	8,347,097.86	
	2.9.3 - UTILES Y MATERIALES ELÉCTRICOS	299,194.00	293,000,000.00	293,299,194.00	293,050,499.00	15,380.64	15,380.64	15,380.64	233,314.36	293,283,813.36	
	2.9.4 - UTENSILIOS DE COCINA Y COMEDOR		5,260,000.00	5,260,000.00					5,260,000.00	5,260,000.00	
	2.9.5 - UTILES MENORES MÉDICOS, QUIRÚRGICO Y DE LABORATORIO		3,234,000.00	3,234,000.00		1,975,800.00	1,975,800.00	1,975,800.00	1,258,200.00	1,258,200.00	
	2.9.6 - REPUESTOS Y ACCESORIOS	154,224.00	14,300,000.00	14,454,224.00	7,955,000.00	1,591,850.00	1,293,350.00	1,293,350.00	4,907,374.00	13,160,874.00	
	2.9.9 - OTROS BIENES DE CONSUMO		41,429,200.00	41,429,200.00	38,793,000.00	2,572,530.85	2,572,530.85	2,572,530.85	63,669.15	38,856,669.15	
	3.1.1 - ENERGÍA ELÉCTRICA	246,400.00		246,400.00					246,400.00	246,400.00	
	3.1.2 - AGUA	112,000.00	1,012,954.67	1,124,954.67		711,383.27	698,428.60	698,428.60	413,571.40	426,526.07	
	3.1.3 - GAS	123,200.00	513,430.97	636,630.97		537,892.73	473,031.66	473,031.66	98,738.24	163,599.31	
	3.1.4 - TELÉFONOS, TELEX Y TELEFAX	94,080.00		94,080.00					94,080.00	94,080.00	
	3.2.1 - ALQUILER DE EDIFICIOS Y LOCALES	42,323,910.40	64,553,158.19	106,877,068.59		106,826,424.23	74,972,906.25	68,305,526.25	50,644.36	31,904,162.34	6,667,380.00
	3.2.2 - ALQUILER DE MAQUINARIA, EQUIPO Y MEDIOS DE TRANSPORTE		421,884,300.00	421,884,300.00	332,800,000.00	88,969,560.00	38,879,600.00	29,870,000.00	114,740.00	383,004,700.00	9,009,600.00
	3.2.4 - ALQUILER DE FOTOCOPIADORAS	274,176.00	535,724.00	809,900.00	100,000.00	390,724.00	239,316.00	239,316.00	319,176.00	570,584.00	
	3.2.9 - OTROS ALQUILERES Y DERECHOS		24,240,000.00	24,240,000.00	10,281,600.00	7,952,000.00	2,280,000.00	1,520,000.00	6,006,400.00	21,960,000.00	760,000.00
	3.3.2 - MANTENIMIENTO Y REPARACIÓN DE VEHÍCULOS	20,160.00	5,484,348.00	5,504,508.00	399,834.00	4,838,014.00	851,840.00	851,840.00	266,660.00	4,652,668.00	
	3.3.3 - MANTENIMIENTO Y REPARACIÓN DE MAQUINARIA Y EQUIPO		12,200.00	12,200.00		12,200.00				12,200.00	
	3.3.9 - OTROS MANTENIMIENTO, REPARACIÓN Y LIMPIEZA	61,689.60	394,016,780.00	394,078,469.60		95,347,660.00	63,747,460.00	63,747,460.00	298,730,809.60	330,331,009.60	
	3.5.4 - PRIMAS Y GASTOS DE SEGUROS	6,191,568.00	-500,000.00	5,691,568.00		4,150,555.76	4,150,555.76	4,150,555.76	1,541,012.24	1,541,012.24	
	3.7.2.02 - MOVILIDAD		458,950,000.00	458,950,000.00	255,000,000.00	203,925,000.00	108,765,000.00	108,765,000.00	25,000.00	350,185,000.00	
	3.9.3 - SERVICIOS DE VIGILANCIA		2,460,000.00	2,460,000.00	120,000.00	1,478,400.00	1,144,200.00	1,144,200.00	861,600.00	1,315,800.00	
	3.9.9 - OTROS SERVICIOS		400,000.00	400,000.00					400,000.00	400,000.00	
	4.2.2 - CONSTRUCCIONES EN BIENES DE DOMINIO PÚBLICO		100,000.00	100,000.00					100,000.00	100,000.00	
	4.3.1 - MAQUINARIA Y EQUIPO DE PRODUCCIÓN		8,244,000.00	8,244,000.00		8,138,800.00	8,138,800.00	8,138,800.00	105,200.00	105,200.00	



Municipalidad  
de La Matanza

## ESTADO DE EJECUCIÓN DEL PRESUPUESTO DE GASTOS

Desde 01/01/2023 Hasta 30/09/2023

Presupuesto: 2023

Fuente de Financiamiento	Objeto del Gasto	Crédito Aprobado	Modificaciones	Crédito Vigente	Preventivo	Compromiso	Devengado	Pagado	Crédito Disponible	Crédito Vig. Devengado	Devengado no Pagado
--------------------------	------------------	------------------	----------------	-----------------	------------	------------	-----------	--------	--------------------	------------------------	---------------------

**Jurisdicción: 1.1.1.01.17.000 - UNIDAD COORDINADORA DE EJECUCION DE PROG CON COOP. DE TRABAJO**

4.3.4 - EQUIPO DE COMUNICACIÓN Y SEÑALAMIENTO			5,180,000.00	5,180,000.00		4,290,500.00	4,290,500.00	4,290,500.00	889,500.00	889,500.00	
4.3.6 - EQUIPO PARA COMPUTACIÓN		2,006,000.00	25,000,000.00	27,006,000.00	19,360,000.00				7,646,000.00	27,006,000.00	
4.3.7 - EQUIPO DE OFICINA Y MUEBLES		2,000,000.00	16,973,540.00	18,973,540.00	8,796,972.00	8,157,140.00	8,157,140.00	8,157,140.00	2,019,428.00	10,816,400.00	
5.1.4 - AYUDAS SOCIALES A PERSONAS			148,000,000.00	148,000,000.00	147,232,800.00				767,200.00	148,000,000.00	
<b>TOTAL TESORO MUNICIPAL</b>		<b>130,435,866.70</b>	<b>3,420,226,635.89</b>	<b>3,550,662,502.59</b>	<b>1,851,071,465.06</b>	<b>1,180,584,386.10</b>	<b>765,591,304.38</b>	<b>733,279,313.80</b>	<b>519,006,651.43</b>	<b>2,785,071,198.21</b>	<b>32,311,990.58</b>
<b>TOTAL COORDINACION Y GESTION DE LA UNIDAD CENTRAL</b>		<b>130,435,866.70</b>	<b>3,420,226,635.89</b>	<b>3,550,662,502.59</b>	<b>1,851,071,465.06</b>	<b>1,180,584,386.10</b>	<b>765,591,304.38</b>	<b>733,279,313.80</b>	<b>519,006,651.43</b>	<b>2,785,071,198.21</b>	<b>32,311,990.58</b>

**Categoría Programática:**

59.75 - JUEGOS PARA LA SALUD											
1.1.0 - TESORO MUNICIPAL											
4.2.2 - CONSTRUCCIONES EN BIENES DE DOMINIO PÚBLICO			27,694,720.00	27,694,720.00		23,294,720.00	23,294,720.00	23,294,720.00	4,400,000.00	4,400,000.00	
<b>TOTAL TESORO MUNICIPAL</b>			<b>27,694,720.00</b>	<b>27,694,720.00</b>		<b>23,294,720.00</b>	<b>23,294,720.00</b>	<b>23,294,720.00</b>	<b>4,400,000.00</b>	<b>4,400,000.00</b>	
<b>TOTAL JUEGOS PARA LA SALUD</b>			<b>27,694,720.00</b>	<b>27,694,720.00</b>		<b>23,294,720.00</b>	<b>23,294,720.00</b>	<b>23,294,720.00</b>	<b>4,400,000.00</b>	<b>4,400,000.00</b>	

**Categoría Programática:**

59.76 - PROYECTOS DOMINIO PUBLICO											
1.1.0 - TESORO MUNICIPAL											
4.2.2 - CONSTRUCCIONES EN BIENES DE DOMINIO PÚBLICO			88,784,480.00	88,784,480.00	47,400,000.00	41,284,480.00	41,284,480.00	41,284,480.00	100,000.00	47,500,000.00	
<b>TOTAL TESORO MUNICIPAL</b>			<b>88,784,480.00</b>	<b>88,784,480.00</b>	<b>47,400,000.00</b>	<b>41,284,480.00</b>	<b>41,284,480.00</b>	<b>41,284,480.00</b>	<b>100,000.00</b>	<b>47,500,000.00</b>	
<b>TOTAL PROYECTOS DOMINIO PUBLICO</b>			<b>88,784,480.00</b>	<b>88,784,480.00</b>	<b>47,400,000.00</b>	<b>41,284,480.00</b>	<b>41,284,480.00</b>	<b>41,284,480.00</b>	<b>100,000.00</b>	<b>47,500,000.00</b>	
<b>TOTAL UNIDAD COORDINADORA DE EJECUCION DE PROG CON COOP. DE</b>		<b>130,435,866.70</b>	<b>3,536,705,835.89</b>	<b>3,667,141,702.59</b>	<b>1,898,471,465.06</b>	<b>1,245,163,586.10</b>	<b>830,170,504.38</b>	<b>797,858,513.80</b>	<b>523,506,651.43</b>	<b>2,836,971,198.21</b>	<b>32,311,990.58</b>



Municipalidad  
de La Matanza

## ESTADO DE EJECUCIÓN DEL PRESUPUESTO DE GASTOS

Desde 01/01/2023 Hasta 30/09/2023

Presupuesto: 2023

Fuente de Financiamiento	Objeto del Gasto	Crédito Aprobado	Modificaciones	Crédito Vigente	Preventivo	Compromiso	Devengado	Pagado	Crédito Disponible	Crédito Vig. Devengado	Devengado no Pagado
<b>Jurisdicción: 1.1.1.01.18.000 - SECRETARIA DE PROTECCION CIUDADANA</b>											
<b>Categoría Programática:</b>											
01 - COORDINACION Y GESTION DE LA SECRETARIA DE PROTECCION CIUDADANA											
1.1.0 - TESORO MUNICIPAL											
1.1.1.01 - PERSONAL SUPERIOR		2,126,738.64	596,702.00	2,723,440.64		2,708,439.81	2,708,439.81	2,237,404.92	15,000.83	15,000.83	471,034.89
1.1.1.02 - PERSONAL JERARQUICO		1,678,263.48	542,924.00	2,221,187.48		2,206,187.14	2,206,187.14	1,800,883.73	15,000.34	15,000.34	405,303.41
1.1.1.05 - PERSONAL TECNICO		341,584.56		341,584.56					341,584.56	341,584.56	
1.1.1.06 - PERSONAL ADMINISTRATIVO		4,105,812.00	846,395.00	4,952,207.00		4,937,206.64	4,937,206.64	3,974,245.19	15,000.36	15,000.36	962,961.45
1.1.1.07 - PERSONAL DE SERVICIO		4,460,938.32	1,025,611.00	5,486,549.32		5,471,548.72	5,471,548.72	4,457,510.60	15,000.60	15,000.60	1,014,038.12
1.1.1.10 - PERSONAL OBRERO		725,911.92	265,954.00	991,865.92		976,865.72	976,865.72	790,587.85	15,000.20	15,000.20	186,277.87
1.1.3.01 - ANTIGÜEDAD		2,974,800.00	625,900.00	3,600,700.00		3,585,699.53	3,585,699.53	3,022,805.06	15,000.47	15,000.47	562,894.47
1.1.3.03 - RESPONSABILIDAD FUNCIONAL		7,837,666.00		7,837,666.00		7,747,668.97	7,747,668.97	6,525,027.03	89,997.03	89,997.03	1,222,641.94
1.1.3.05 - EXTENSION HORARIA		216,333.00	5,121,900.00	5,338,233.00		5,323,251.69	5,323,251.69	4,466,235.20	14,981.31	14,981.31	857,016.49
1.1.3.07 - PRESENTISMO Y PUNTUALIDAD		9,891,900.00	2,357,072.00	12,248,972.00		12,233,986.16	12,233,986.16	9,953,202.45	14,985.84	14,985.84	2,280,783.71
1.1.4 - SUELDO ANUAL COMPLEMENTARIO			1,695,450.00	1,695,450.00		1,685,449.44	1,685,449.44	1,685,449.44	10,000.56	10,000.56	
1.1.6.01 - IPS APORTES		5,077,110.00	967,918.00	6,045,028.00		6,030,027.09	6,030,027.09	4,394,050.76	15,000.91	15,000.91	1,635,976.33
1.1.6.02 - LEY 23660		2,538,555.00	491,459.00	3,030,014.00		3,015,013.66	3,015,013.66	2,548,110.23	15,000.34	15,000.34	466,903.43
1.1.7.01 - BONIFICACIONES VARIAS		2,800,061.00	1,457,592.00	4,257,653.00		4,257,652.45	4,257,652.45	3,713,657.49	0.55	0.55	543,994.96
1.1.7.02 - BONIFICACION ESPECIAL NO REMUNERATIVA		14,725,557.00	10,295,530.00	25,021,087.00		25,016,086.08	25,016,086.08	20,469,772.46	5,000.92	5,000.92	4,546,313.62
1.1.7.03 - LICENCIAS NO GOZADAS			839,525.48	839,525.48		839,525.48	817,428.88	751,139.07		22,096.60	66,289.81
1.1.7.08 - NOTIFICADORES		579,219.00	983,076.00	1,562,295.00		1,547,310.23	1,547,310.23	1,191,507.17	14,984.77	14,984.77	355,803.06
1.2.1.01 - PERSONAL TEMPORARIO		357,128,874.72	108,465,609.92	465,594,484.64		465,587,634.27	465,580,505.38	384,894,575.81	6,850.37	13,979.26	80,685,929.57
1.2.3 - SUELDO ANUAL COMPLEMENTARIO		23,670,212.00	1,722,938.00	25,393,150.00		25,388,933.39	25,378,277.99	25,321,464.21	4,216.61	14,872.01	56,813.78
1.2.5.01 - IPS APORTES		46,656,116.00	12,982,776.41	59,638,892.41		59,633,277.49	59,633,277.49	42,722,339.65	5,614.92	5,614.92	16,910,937.84
1.2.5.02 - LEY 23660		23,328,054.00	6,493,893.72	29,821,947.72		29,816,640.12	29,816,640.12	24,911,581.44	5,307.60	5,307.60	4,905,058.68



Municipalidad  
de La Matanza

## ESTADO DE EJECUCIÓN DEL PRESUPUESTO DE GASTOS

Desde 01/01/2023 Hasta 30/09/2023

Presupuesto: 2023

Fuente de Financiamiento	Objeto del Gasto	Crédito Aprobado	Modificaciones	Crédito Vigente	Preventivo	Compromiso	Devengado	Pagado	Crédito Disponible	Crédito Vig. Devengado	Devengado no Pagado
<b>Jurisdicción: 1.1.1.01.18.000 - SECRETARIA DE PROTECCION CIUDADANA</b>											
	1.2.6.01 - BONIFICACIONES VARIAS	46,755,471.00	109,274,432.41	156,029,903.41		156,025,397.55	156,025,397.55	118,074,903.41	4,505.86	4,505.86	37,950,494.14
	1.2.6.03 - LICENCIAS NO GOZADAS	664,950.00		664,950.00					664,950.00	664,950.00	
	1.2.6.07 - NOTIFICADORES	298,838.00		298,838.00					298,838.00	298,838.00	
	1.4 - ASIGNACIONES FAMILIARES	82,247,088.00	-37,014,440.00	45,232,648.00		45,227,412.00	45,227,412.00	38,907,838.00	5,236.00	5,236.00	6,319,574.00
	1.5.1 - SEGUROS DE RIESGO DE TRABAJO	8,843,119.00	2,732,320.51	11,575,439.51		11,570,439.03	11,570,439.03	9,714,253.00	5,000.48	5,000.48	1,856,186.03
	2.3.1 - PAPEL DE ESCRITORIO Y CARTÓN		3,668.94	3,668.94	3,668.94					3,668.94	
	2.3.4 - PRODUCTOS DE PAPEL Y CARTÓN		419.41	419.41	419.41					419.41	
	2.9.2 - UTILES DE ESCRITORIO, OFICINA Y ENSEÑANZA		1,548.90	1,548.90	1,548.90					1,548.90	
	3.1.4 - TELÉFONOS, TELEX Y TELEFAX		1,606.58	1,606.58		1,606.58				1,606.58	
	3.2.1 - ALQUILER DE EDIFICIOS Y LOCALES		9,820,003.62	9,820,003.62		9,734,368.50	2,488,334.88	2,488,334.88	85,635.12	7,331,668.74	
	3.6.1 - PUBLICIDAD		1,600,000.00	1,600,000.00		800,000.00			800,000.00	1,600,000.00	
	4.3.7 - EQUIPO DE OFICINA Y MUEBLES		6,299.00	6,299.00	6,299.00					6,299.00	
	<b>TOTAL TESORO MUNICIPAL</b>	<b>649,673,172.64</b>	<b>244,204,085.90</b>	<b>893,877,258.54</b>	<b>11,936.25</b>	<b>891,367,627.74</b>	<b>883,280,106.65</b>	<b>719,016,879.05</b>	<b>2,497,694.55</b>	<b>10,597,151.89</b>	<b>164,263,227.60</b>
	<b>TOTAL COORDINACION Y GESTION DE LA SECRETARIA DE PROTECCION CIU</b>	<b>649,673,172.64</b>	<b>244,204,085.90</b>	<b>893,877,258.54</b>	<b>11,936.25</b>	<b>891,367,627.74</b>	<b>883,280,106.65</b>	<b>719,016,879.05</b>	<b>2,497,694.55</b>	<b>10,597,151.89</b>	<b>164,263,227.60</b>
<b>Categoría Programática:</b>											
54.01 - COORDINACION DEFENSA CIVIL											
1.1.0 - TESORO MUNICIPAL											
	2.1.1 - ALIMENTOS PARA PERSONAS	108,880.00	5,791,708.00	5,900,588.00		2,840,019.60	1,006,068.00	1,006,068.00	3,060,568.40	4,894,520.00	
	2.1.5 - MADERA, CORCHO Y SUS MANUFACTURAS	7,680.00	-5,000.00	2,680.00					2,680.00	2,680.00	
	2.2.2 - PRENDAS DE VESTIR	558,582.40	3,757,113.00	4,315,695.40		1,077,045.00	1,077,045.00	1,077,045.00	3,238,650.40	3,238,650.40	
	2.2.3 - CONFECCIONES TEXTILES		250,000.00	250,000.00					250,000.00	250,000.00	
	2.3.1 - PAPEL DE ESCRITORIO Y CARTÓN	315,594.80	90,000.00	405,594.80	211,200.00				194,394.80	405,594.80	
	2.3.4 - PRODUCTOS DE PAPEL Y CARTÓN		120,000.00	120,000.00	16,900.00				103,100.00	120,000.00	



Municipalidad  
de La Matanza

## ESTADO DE EJECUCIÓN DEL PRESUPUESTO DE GASTOS

Desde 01/01/2023 Hasta 30/09/2023

Presupuesto: 2023

Fuente de Financiamiento	Objeto del Gasto	Crédito Aprobado	Modificaciones	Crédito Vigente	Preventivo	Compromiso	Devengado	Pagado	Crédito Disponible	Crédito Vig. Devengado	Devengado no Pagado
<b>Jurisdicción: 1.1.1.01.18.000 - SECRETARIA DE PROTECCION CIUDADANA</b>											
	2.3.5 - LIBROS, REVISTAS Y PERIÓDICOS		150,000.00	150,000.00	53,850.00				96,150.00	150,000.00	
	2.4.4 - CUBIERTAS Y CÁMARAS DE AIRE	674,660.00	6,490,024.00	7,164,684.00	1,518,800.00	2,291,224.00	2,291,224.00	2,291,224.00	3,354,660.00	4,873,460.00	
	2.5.1 - COMPUESTOS QUÍMICOS		780,000.00	780,000.00		690,000.00	690,000.00	690,000.00	90,000.00	90,000.00	
	2.5.6 - COMBUSTIBLES Y LUBRICANTES	2,000,000.00	9,369,490.00	11,369,490.00	1,100,000.00	8,269,490.00	8,269,490.00	8,269,490.00	2,000,000.00	3,100,000.00	
	2.5.7 - ESPECÍFICOS VETERINARIOS		80,000.00	80,000.00					80,000.00	80,000.00	
	2.5.8 - PRODUCTOS DE MATERIAL PLÁSTICO	504,000.00	448,380.00	952,380.00		498,380.00	498,380.00	498,380.00	454,000.00	454,000.00	
	2.7.1 - PRODUCTOS FERROSOS		5,000.00	5,000.00					5,000.00	5,000.00	
	2.7.4 - ESTRUCTURAS METÁLICAS ACABADAS		300,000.00	300,000.00		284,400.00			15,600.00	300,000.00	
	2.7.5 - HERRAMIENTAS MENORES	36,800.00	1,533,886.90	1,570,686.90	23,886.90	288,800.00	288,800.00	288,800.00	1,258,000.00	1,281,886.90	
	2.9.1 - ELEMENTOS DE LIMPIEZA		380,000.00	380,000.00					380,000.00	380,000.00	
	2.9.2 - UTILES DE ESCRITORIO, OFICINA Y ENSEÑANZA		1,400,000.00	1,400,000.00	1,054,320.00				345,680.00	1,400,000.00	
	2.9.3 - UTILES Y MATERIALES ELÉCTRICOS		4,717,980.00	4,717,980.00		417,980.00	417,980.00	417,980.00	4,300,000.00	4,300,000.00	
	2.9.5 - UTILES MENORES MÉDICOS, QUIRÚRGICO Y DE LABORATORIO	8,960.00		8,960.00					8,960.00	8,960.00	
	2.9.6 - REPUESTOS Y ACCESORIOS	1,264,555.00	7,277,050.00	8,541,605.00	1,201,700.00	3,223,650.00	1,367,250.00	1,367,250.00	4,116,255.00	7,174,355.00	
	2.9.9 - OTROS BIENES DE CONSUMO		739,459.80	739,459.80		260,340.00	260,340.00	260,340.00	479,119.80	479,119.80	
	3.2.1 - ALQUILER DE EDIFICIOS Y LOCALES		21,056,750.00	21,056,750.00		20,729,536.12	16,529,536.12	16,529,536.12	327,213.88	4,527,213.88	
	3.2.4 - ALQUILER DE FOTOCOPIADORAS	207,360.00	185,200.00	392,560.00		156,512.00	16,800.00	16,800.00	236,048.00	375,760.00	
	3.2.9 - OTROS ALQUILERES Y DERECHOS	9,446,400.00	9,545,200.00	18,991,600.00	18,195,600.00	95,200.00	95,200.00	95,200.00	700,800.00	18,896,400.00	
	3.3.2 - MANTENIMIENTO Y REPARACIÓN DE VEHÍCULOS		17,012,220.00	17,012,220.00	9,622,594.00	2,777,000.00	2,601,000.00	2,601,000.00	4,612,626.00	14,411,220.00	
	3.3.3 - MANTENIMIENTO Y REPARACIÓN DE MAQUINARIA Y EQUIPO		2,265,392.00	2,265,392.00	639,552.00	357,528.00	312,837.00	312,837.00	1,268,312.00	1,952,555.00	
	3.4.9 - OTROS SERVICIOS TÉCNICOS Y PROFESIONALES	44,800.00		44,800.00					44,800.00	44,800.00	
	3.5.4 - PRIMAS Y GASTOS DE SEGUROS		50,000.00	50,000.00		48,541.07			1,458.93	50,000.00	
	3.6.2 - PROPAGANDA		7,806,300.00	7,806,300.00		918,250.00	326,300.00	326,300.00	6,888,050.00	7,480,000.00	
	3.9.3 - SERVICIOS DE VIGILANCIA	74,880.00	12,400.00	87,280.00	12,400.00				74,880.00	87,280.00	
	3.9.9 - OTROS SERVICIOS		183,480.00	183,480.00		183,480.00	165,132.00	165,132.00		18,348.00	





Municipalidad  
de La Matanza

## ESTADO DE EJECUCIÓN DEL PRESUPUESTO DE GASTOS

Desde 01/01/2023 Hasta 30/09/2023

Presupuesto: 2023

Fuente de Financiamiento	Objeto del Gasto	Crédito Aprobado	Modificaciones	Crédito Vigente	Preventivo	Compromiso	Devengado	Pagado	Crédito Disponible	Crédito Vig. Devengado	Devengado no Pagado
<b>Jurisdicción: 1.1.1.01.18.000 - SECRETARIA DE PROTECCION CIUDADANA</b>											
4.2.2 - CONSTRUCCIONES EN BIENES DE DOMINIO PÚBLICO											
4.3.1 - MAQUINARIA Y EQUIPO DE PRODUCCIÓN											
			521,200.00	521,200.00	21,200.00	452,800.00	452,800.00	452,800.00	47,200.00	68,400.00	
	4.3.2 - EQUIPO DE TRANSPORTE, TRACCIÓN Y ELEVACIÓN	761,000.00	29,505,550.00	30,266,550.00		30,215,000.00			51,550.00	30,266,550.00	
	4.3.5 - EQUIPO EDUCACIONAL Y RECREATIVO	119,200.00	1,100,000.00	1,219,200.00					1,219,200.00	1,219,200.00	
	4.3.6 - EQUIPO PARA COMPUTACIÓN		3,300,000.00	3,300,000.00					3,300,000.00	3,300,000.00	
	4.3.7 - EQUIPO DE OFICINA Y MUEBLES		1,000,000.00	1,000,000.00	525,750.00	401,500.00	401,500.00		72,750.00	598,500.00	401,500.00
	4.3.8 - HERRAMIENTAS Y REPUESTOS MAYORES		3,585,000.00	3,585,000.00	2,500,000.00	1,009,900.00	1,009,900.00	1,009,900.00	75,100.00	2,575,100.00	
	4.3.9 - EQUIPOS VARIOS		3,950,000.00	3,950,000.00	3,913,140.00	33,000.00	33,000.00	33,000.00	3,860.00	3,917,000.00	
	4.4.1 - EQUIPOS DE SEGURIDAD	580,890.00	-84,500.00	496,390.00	95,500.00	120,000.00			280,890.00	496,390.00	
	4.5.1 - LIBROS, REVISTAS Y OTROS ELEMENTOS COLECCIONABLES		80,000.00	80,000.00					80,000.00	80,000.00	
	6.8.2 - ADELANTOS A PROVEEDORES Y CONTRATISTAS A CORTO PLAZO		700,000.00	700,000.00					700,000.00	700,000.00	
	<b>TOTAL TESORO MUNICIPAL</b>	<b>16,714,242.20</b>	<b>145,449,283.70</b>	<b>162,163,525.90</b>	<b>40,706,392.90</b>	<b>77,639,575.79</b>	<b>38,110,582.12</b>	<b>37,709,082.12</b>	<b>43,817,557.21</b>	<b>124,052,943.78</b>	<b>401,500.00</b>
	<b>TOTAL COORDINACION DEFENSA CIVIL</b>	<b>16,714,242.20</b>	<b>145,449,283.70</b>	<b>162,163,525.90</b>	<b>40,706,392.90</b>	<b>77,639,575.79</b>	<b>38,110,582.12</b>	<b>37,709,082.12</b>	<b>43,817,557.21</b>	<b>124,052,943.78</b>	<b>401,500.00</b>
<b>Categoría Programática:</b>											
55.01 - SEGURIDAD Y VIGILANCIA AL MUNICIPIO											
1.1.0 - TESORO MUNICIPAL											
2.3.4 - PRODUCTOS DE PAPEL Y CARTÓN											
			5,000.00	5,000.00					5,000.00	5,000.00	
2.3.5 - LIBROS, REVISTAS Y PERIÓDICOS											
			4,000.00	4,000.00					4,000.00	4,000.00	
2.9.2 - UTILES DE ESCRITORIO, OFICINA Y ENSEÑANZA											
			35,000.00	35,000.00					35,000.00	35,000.00	
2.9.3 - UTILES Y MATERIALES ELÉCTRICOS											
			5,000.00	5,000.00					5,000.00	5,000.00	
3.9.3 - SERVICIOS DE VIGILANCIA											
			210,865,827.20	210,865,827.20	33,068.00	210,049,572.31	209,788,944.31	209,148,969.59	783,186.89	1,076,882.89	639,974.72
3.9.9 - OTROS SERVICIOS											
			8,000.00	8,000.00					8,000.00	8,000.00	
4.3.7 - EQUIPO DE OFICINA Y MUEBLES											
			1,820,300.00	1,820,300.00	1,127,300.00	639,700.00			53,300.00	1,820,300.00	



Municipalidad  
de La Matanza

## ESTADO DE EJECUCIÓN DEL PRESUPUESTO DE GASTOS

Desde 01/01/2023 Hasta 30/09/2023

Presupuesto: 2023

Fuente de Financiamiento	Objeto del Gasto	Crédito Aprobado	Modificaciones	Crédito Vigente	Preventivo	Compromiso	Devengado	Pagado	Crédito Disponible	Crédito Vig. Devengado	Devengado no Pagado
<b>Jurisdicción: 1.1.1.01.18.000 - SECRETARIA DE PROTECCION CIUDADANA</b>											
<b>TOTAL TESORO MUNICIPAL</b>			212,743,127.20	212,743,127.20	1,160,368.00	210,689,272.31	209,788,944.31	209,148,969.59	893,486.89	2,954,182.89	639,974.72
<b>TOTAL SEGURIDAD Y VIGILANCIA AL MUNICIPIO</b>			212,743,127.20	212,743,127.20	1,160,368.00	210,689,272.31	209,788,944.31	209,148,969.59	893,486.89	2,954,182.89	639,974.72
<b>Categoría Programática:</b>											
55.02 - SEGURIDAD Y VIGILANCIA AL MUNICIPIO PRIVADA											
1.1.0 - TESORO MUNICIPAL											
3.2.4 - ALQUILER DE FOTOCOPIADORAS			335,760.00	335,760.00		335,760.00	195,860.00	167,880.00		139,900.00	27,980.00
3.9.3 - SERVICIOS DE VIGILANCIA			456,000,000.00	491,247,070.00	266,460,000.00	679,659,535.00	287,989,684.00	287,989,684.00	1,127,535.00	659,257,386.00	
<b>TOTAL TESORO MUNICIPAL</b>			456,000,000.00	491,582,830.00	266,460,000.00	679,995,295.00	288,185,544.00	288,157,564.00	1,127,535.00	659,397,286.00	27,980.00
<b>TOTAL SEGURIDAD Y VIGILANCIA AL MUNICIPIO PRIVADA</b>			456,000,000.00	491,582,830.00	266,460,000.00	679,995,295.00	288,185,544.00	288,157,564.00	1,127,535.00	659,397,286.00	27,980.00
<b>Categoría Programática:</b>											
55.03 - UNIDAD DE PREVENCIÓN DE POLICIA LOCAL											
1.1.0 - TESORO MUNICIPAL											
2.7.4 - ESTRUCTURAS METÁLICAS ACABADAS			40,405.00	40,405.00	40,405.00					40,405.00	
4.2.2 - CONSTRUCCIONES EN BIENES DE DOMINIO PÚBLICO			12,554,100.00	12,554,100.00	12,554,100.00					12,554,100.00	
4.3.7 - EQUIPO DE OFICINA Y MUEBLES			44,634.00	44,634.00	44,634.00					44,634.00	
<b>TOTAL TESORO MUNICIPAL</b>			12,639,139.00	12,639,139.00	12,639,139.00					12,639,139.00	
<b>TOTAL UNIDAD DE PREVENCIÓN DE POLICIA LOCAL</b>			12,639,139.00	12,639,139.00	12,639,139.00					12,639,139.00	
<b>Categoría Programática:</b>											
55.75 - PROYECTOS DE DOMINIO PUBLICO											
1.1.0 - TESORO MUNICIPAL											



Municipalidad  
de La Matanza

## ESTADO DE EJECUCIÓN DEL PRESUPUESTO DE GASTOS

Desde 01/01/2023 Hasta 30/09/2023

Presupuesto: 2023

Fuente de Financiamiento	Objeto del Gasto	Crédito Aprobado	Modificaciones	Crédito Vigente	Preventivo	Compromiso	Devengado	Pagado	Crédito Disponible	Crédito Vig. Devengado	Devengado no Pagado
<b>Jurisdicción: 1.1.1.01.18.000 - SECRETARIA DE PROTECCION CIUDADANA</b>											
	4.2.2 - CONSTRUCCIONES EN BIENES DE DOMINIO PÚBLICO		1,051,766,488.00	1,051,766,488.00	552,098,800.00	499,614,888.00			52,800.00	1,051,766,488.00	
	<b>TOTAL TESORO MUNICIPAL</b>		<b>1,051,766,488.00</b>	<b>1,051,766,488.00</b>	<b>552,098,800.00</b>	<b>499,614,888.00</b>			<b>52,800.00</b>	<b>1,051,766,488.00</b>	
	<b>TOTAL PROYECTOS DE DOMINIO PUBLICO</b>		<b>1,051,766,488.00</b>	<b>1,051,766,488.00</b>	<b>552,098,800.00</b>	<b>499,614,888.00</b>			<b>52,800.00</b>	<b>1,051,766,488.00</b>	
<b>Categoría Programática:</b>											
64 - PROGRAMA INTEGRAL DE PROTECCION CIUDADANA											
1.1.0 - TESORO MUNICIPAL											
	2.1.1 - ALIMENTOS PARA PERSONAS	2,450,000.00	2,359,340.00	4,809,340.00		4,790,840.00	1,050,740.00	909,940.00	18,500.00	3,758,600.00	140,800.00
	2.2.2 - PRENDAS DE VESTIR	10,916,600.00	69,498,800.00	80,415,400.00	1,430,800.00	91,000.00	91,000.00		78,893,600.00	80,324,400.00	91,000.00
	2.3.1 - PAPEL DE ESCRITORIO Y CARTÓN	1,150,000.00	18,166,000.00	19,316,000.00	13,915,000.00	4,966,000.00	4,966,000.00	4,966,000.00	435,000.00	14,350,000.00	
	2.3.4 - PRODUCTOS DE PAPEL Y CARTÓN		297,215.00	297,215.00		56,354.60			240,860.40	297,215.00	
	2.3.5 - LIBROS, REVISTAS Y PERIÓDICOS	168,750.00	3,726,000.00	3,894,750.00		2,660,000.00	2,660,000.00	2,660,000.00	1,234,750.00	1,234,750.00	
	2.4.4 - CUBIERTAS Y CÁMARAS DE AIRE	164,825,000.00	120,251,475.00	285,076,475.00	162,060,000.00	8,581,750.00	8,581,750.00	8,581,750.00	114,434,725.00	276,494,725.00	
	2.5.1 - COMPUESTOS QUÍMICOS		140,500.00	140,500.00	27,480.00	48,300.00	48,300.00	48,300.00	64,720.00	92,200.00	
	2.5.6 - COMBUSTIBLES Y LUBRICANTES	785,000,000.00	1,331,113,650.00	2,116,113,650.00	13,650.00	2,115,600,000.00	2,115,600,000.00	2,115,600,000.00	500,000.00	513,650.00	
	2.5.8 - PRODUCTOS DE MATERIAL PLÁSTICO		16,896,000.00	16,896,000.00		13,396,000.00	1,216,000.00	296,000.00	3,500,000.00	15,680,000.00	920,000.00
	2.7.1 - PRODUCTOS FERROSOS		500,000.00	500,000.00	110,740.00				389,260.00	500,000.00	
	2.9.1 - ELEMENTOS DE LIMPIEZA		26,264.70	26,264.70		26,264.70				26,264.70	
	2.9.2 - UTILES DE ESCRITORIO, OFICINA Y ENSEÑANZA	1,883,580.00	17,876,750.00	19,760,330.00	1,162,500.00	10,345,460.00	10,345,460.00	10,345,460.00	8,252,370.00	9,414,870.00	
	2.9.3 - UTILES Y MATERIALES ELÉCTRICOS		4,726,960.00	4,726,960.00		2,700,200.00	1,642,000.00	768,000.00	2,026,760.00	3,084,960.00	874,000.00
	2.9.4 - UTENSILIOS DE COCINA Y COMEDOR		1,000,000.00	1,000,000.00		872,500.00	872,500.00	872,500.00	127,500.00	127,500.00	
	2.9.6 - REPUESTOS Y ACCESORIOS	3,290,000.00	64,758,218.00	68,048,218.00	9,665,830.00	12,260,218.00	6,063,800.00	6,063,800.00	46,122,170.00	61,984,418.00	
	2.9.9 - OTROS BIENES DE CONSUMO		8,390,030.08	8,390,030.08		7,586,810.00	7,586,810.00	7,586,810.00	803,220.08	803,220.08	
	3.2.1 - ALQUILER DE EDIFICIOS Y LOCALES	36,000,000.00	77,280,000.00	113,280,000.00		112,064,424.00	81,475,812.00	75,211,812.00	1,215,576.00	31,804,188.00	6,264,000.00



Municipalidad  
de La Matanza

## ESTADO DE EJECUCIÓN DEL PRESUPUESTO DE GASTOS

Desde 01/01/2023 Hasta 30/09/2023

Presupuesto: 2023

Fuente de Financiamiento	Objeto del Gasto	Crédito Aprobado	Modificaciones	Crédito Vigente	Preventivo	Compromiso	Devengado	Pagado	Crédito Disponible	Crédito Vig. Devengado	Devengado no Pagado
<b>Jurisdicción: 1.1.1.01.18.000 - SECRETARIA DE PROTECCION CIUDADANA</b>											
	3.2.2 - ALQUILER DE MAQUINARIA, EQUIPO Y MEDIOS DE TRANSPORTE		4,400,000.00	4,400,000.00	400,000.00				4,000,000.00	4,400,000.00	
	3.2.4 - ALQUILER DE FOTOCOPIADORAS		8,086,720.00	8,086,720.00		2,693,160.00	1,014,780.00	994,800.00	5,393,560.00	7,071,940.00	19,980.00
	3.2.9 - OTROS ALQUILERES Y DERECHOS	14,360,000.00	182,204,281.20	196,564,281.20	65,850,000.00	128,636,024.60	24,308,577.60	24,213,377.60	2,078,256.60	172,255,703.60	95,200.00
	3.3.1 - MANTENIMIENTO Y REPARACIÓN DE EDIFICIOS Y LOCALES		11,000,000.00	11,000,000.00					11,000,000.00	11,000,000.00	
	3.3.2 - MANTENIMIENTO Y REPARACIÓN DE VEHÍCULOS	352,500,000.00	122,203,145.46	474,703,145.46	188,108,617.81	242,819,298.38	186,909,585.71	177,587,121.71	43,775,229.27	287,793,559.75	9,322,464.00
	3.3.3 - MANTENIMIENTO Y REPARACIÓN DE MAQUINARIA Y EQUIPO	60,250,000.00	304,494,736.80	364,744,736.80	62,283,200.00	198,074,976.80	116,200,336.80	103,686,128.80	104,386,560.00	248,544,400.00	12,514,208.00
	3.3.4 - MANTENIMIENTO Y REPARACIÓN DE VÍAS DE COMUNICACIÓN										
	3.3.7 - LIMPIEZA, ASEO Y FUMIGACIÓN		3,176,000.00	3,176,000.00		2,832,000.00	1,176,000.00	1,176,000.00	344,000.00	2,000,000.00	
	3.3.9 - OTROS MANTENIMIENTO, REPARACIÓN Y LIMPIEZA		19,434,050.00	19,434,050.00	19,109,104.00	319,050.00	90,000.00	90,000.00	5,896.00	19,344,050.00	
	3.4.6 - DE INFORMÁTICA Y SISTEMAS COMPUTARIZADOS	129,162,500.00	-13,327,260.00	115,835,240.00	447,020.00	114,905,320.00	26,997,520.00	22,658,420.00	482,900.00	88,837,720.00	4,339,100.00
	3.5.2 - ALMACENAMIENTO		691,323.00	691,323.00		353,439.20			337,883.80	691,323.00	
	3.5.3 - IMPRENTA, PUBLICACIONES Y REPRODUCCIONES		6,000,000.00	6,000,000.00					6,000,000.00	6,000,000.00	
	3.6.1 - PUBLICIDAD	9,398,940.00	-9,200,000.00	198,940.00					198,940.00	198,940.00	
	3.6.2 - PROPAGANDA	5,500,000.00	53,805,800.00	59,305,800.00	41,145,800.00	17,822,960.00	5,812,960.00	3,943,610.00	337,040.00	53,492,840.00	1,869,350.00
	3.6.9 - OTROS PUBLICIDAD Y PROPAGANDA		5,720,000.00	5,720,000.00	3,720,000.00	1,920,000.00	1,920,000.00	1,920,000.00	80,000.00	3,800,000.00	
	3.9.3 - SERVICIOS DE VIGILANCIA		700,768,960.00	700,768,960.00	2,104,080.00	696,868,960.00			1,795,920.00	700,768,960.00	
	3.9.9 - OTROS SERVICIOS	59,364,000.00	87,688,632.00	147,052,632.00	35,280,000.00	108,765,532.00	64,053,452.00	64,053,452.00	3,007,100.00	82,999,180.00	
	4.2.2 - CONSTRUCCIONES EN BIENES DE DOMINIO PÚBLICO	204,081,000.00	196,757,182.00	400,838,182.00		399,905,950.00	399,905,950.00	399,905,950.00	932,232.00	932,232.00	
	4.3.2 - EQUIPO DE TRANSPORTE, TRACCIÓN Y ELEVACIÓN	210,000,000.00	3,517,541,482.15	3,727,541,482.15	2,103,413,574.00	1,624,095,042.31	1,598,195,242.31	1,598,195,242.31	32,865.84	2,129,346,239.84	
	4.3.4 - EQUIPO DE COMUNICACIÓN Y SEÑALAMIENTO	377,298,000.00	-367,000,000.00	10,298,000.00	10,186,480.00				111,520.00	10,298,000.00	
	4.3.6 - EQUIPO PARA COMPUTACIÓN		16,250,200.00	16,250,200.00	1,394,250.00	4,512,482.00	916,000.00	916,000.00	10,343,468.00	15,334,200.00	
	4.3.7 - EQUIPO DE OFICINA Y MUEBLES		300,132,656.48	300,132,656.48	1,035,954.00	297,959,933.22			1,136,769.26	300,132,656.48	
	4.3.8 - HERRAMIENTAS Y REPUESTOS MAYORES		2,000,000.00	2,000,000.00					2,000,000.00	2,000,000.00	
	4.3.9 - EQUIPOS VARIOS		9,600,000.00	9,600,000.00	3,274,907.00	1,575,920.00	1,575,920.00	1,575,920.00	4,749,173.00	8,024,080.00	
	4.4.1 - EQUIPOS DE SEGURIDAD		760,000.00	760,000.00	130,000.00	521,000.00	521,000.00	521,000.00	109,000.00	239,000.00	



Municipalidad  
de La Matanza

## ESTADO DE EJECUCIÓN DEL PRESUPUESTO DE GASTOS

Desde 01/01/2023 Hasta 30/09/2023

Presupuesto: 2023

Fuente de Financiamiento	Objeto del Gasto	Crédito Aprobado	Modificaciones	Crédito Vigente	Preventivo	Compromiso	Devengado	Pagado	Crédito Disponible	Crédito Vig. Devengado	Devengado no Pagado
<b>Jurisdicción: 1.1.1.01.18.000 - SECRETARIA DE PROTECCION CIUDADANA</b>											
4.8.1 - PROGRAMAS DE COMPUTACIÓN			296,000.00	296,000.00					296,000.00	296,000.00	
5.2.1 - TRANSFERENCIAS A PERSONAS		165,000,000.00	-1,424,000.00	163,576,000.00		136,776,000.00	50,775,999.91	50,775,999.91	26,800,000.00	112,800,000.09	
5.2.6 - TRANSFERENCIAS A EMPRESAS PRIVADAS			60,704,000.00	60,704,000.00		60,000,000.00	30,000,000.00		704,000.00	30,704,000.00	30,000,000.00
5.3.5 - TRANSFERENCIAS A OTRAS INSTITUCIONES PÚBLICAS NACIONALES			21,319,304.14	21,319,304.14		20,349,295.88	19,169,956.00	19,169,956.00	970,008.26	2,149,348.14	
5.3.6 - TRANSFERENCIAS A ENTES DEL GOBIERNO PROVINCIAL			204,025,000.00	204,025,000.00	194,770,733.22	8,925,000.00	8,925,000.00	8,925,000.00	329,266.78	195,100,000.00	
5.4.5 - TRANSFERENCIAS A OTRAS INSTITUCIONES PÚBLICAS NACIONALES		1,500,000.00	-1,489,168.48	10,831.52					10,831.52	10,831.52	
5.4.6 - TRANSFERENCIAS A ENTES DEL GOBIERNO PROVINCIAL		13,775,000.00	-8,034,000.00	5,741,000.00		4,966,000.00	4,966,000.00	4,966,000.00	775,000.00	775,000.00	
6.8.2 - ADELANTOS A PROVEEDORES Y CONTRATISTAS A CORTO PLAZO		475,000,000.00	1,027,784,033.85	1,502,784,033.85		1,501,027,353.78	1,501,027,353.78	1,501,027,353.78	1,756,680.07	1,756,680.07	
<b>TOTAL TESORO MUNICIPAL</b>		<b>3,082,873,370.00</b>	<b>8,203,376,281.38</b>	<b>11,286,249,651.38</b>	<b>2,921,039,720.03</b>	<b>7,872,670,819.47</b>	<b>6,286,661,806.11</b>	<b>6,220,211,704.11</b>	<b>492,539,111.88</b>	<b>4,999,587,845.27</b>	<b>66,450,102.00</b>
<b>TOTAL PROGRAMA INTEGRAL DE PROTECCION CIUDADANA</b>		<b>3,082,873,370.00</b>	<b>8,203,376,281.38</b>	<b>11,286,249,651.38</b>	<b>2,921,039,720.03</b>	<b>7,872,670,819.47</b>	<b>6,286,661,806.11</b>	<b>6,220,211,704.11</b>	<b>492,539,111.88</b>	<b>4,999,587,845.27</b>	<b>66,450,102.00</b>
<b>Categoría Programática:</b>											
65.01 - ADMINISTRACION FONDO DE FORTALECIMIENTO DE SEG Y OTROS											
1.3.2 - DE ORIGEN PROVINCIAL											
2.4.4 - CUBIERTAS Y CÁMARAS DE AIRE			13,860,000.00	13,860,000.00					13,860,000.00	13,860,000.00	
2.9.6 - REPUESTOS Y ACCESORIOS			583,485.00	583,485.00		583,485.00	583,485.00	583,485.00			
2.9.9 - OTROS BIENES DE CONSUMO			76,402.00	76,402.00		76,402.00	76,402.00	76,402.00			
3.3.1 - MANTENIMIENTO Y REPARACIÓN DE EDIFICIOS Y LOCALES			9,265,648.00	9,265,648.00					9,265,648.00	9,265,648.00	
3.5.5 - COMISIONES Y GASTOS BANCARIOS			1,500,000.00	1,500,000.00					1,500,000.00	1,500,000.00	
4.3.2 - EQUIPO DE TRANSPORTE, TRACCIÓN Y ELEVACIÓN		295,230,641.00	249,923,771.52	545,154,412.52		257,343,908.00	257,343,908.00	257,343,908.00	287,810,504.52	287,810,504.52	
5.3.6 - TRANSFERENCIAS A ENTES DEL GOBIERNO PROVINCIAL			121,275.00	121,275.00		121,275.00	121,275.00	121,275.00			
6.8.2 - ADELANTOS A PROVEEDORES Y CONTRATISTAS A CORTO PLAZO			32,860,500.00	32,860,500.00		32,860,500.00	32,860,500.00	32,860,500.00			
<b>TOTAL DE ORIGEN PROVINCIAL</b>		<b>295,230,641.00</b>	<b>308,191,081.52</b>	<b>603,421,722.52</b>		<b>290,985,570.00</b>	<b>290,985,570.00</b>	<b>290,985,570.00</b>	<b>312,436,152.52</b>	<b>312,436,152.52</b>	



Municipalidad  
de La Matanza

## ESTADO DE EJECUCIÓN DEL PRESUPUESTO DE GASTOS

Desde 01/01/2023 Hasta 30/09/2023

Presupuesto: 2023

Fuente de Financiamiento	Objeto del Gasto	Crédito Aprobado	Modificaciones	Crédito Vigente	Preventivo	Compromiso	Devengado	Pagado	Crédito Disponible	Crédito Vig. Devengado	Devengado no Pagado
--------------------------	------------------	------------------	----------------	-----------------	------------	------------	-----------	--------	--------------------	------------------------	---------------------

**Jurisdicción: 1.1.1.01.18.000 - SECRETARIA DE PROTECCION CIUDADANA**

<b>TOTAL ADMINISTRACION FONDO DE FORTALECIMIENTO DE SEG Y OTROS</b>		<b>295,230,641.00</b>	<b>308,191,081.52</b>	<b>603,421,722.52</b>		<b>290,985,570.00</b>	<b>290,985,570.00</b>	<b>290,985,570.00</b>	<b>312,436,152.52</b>	<b>312,436,152.52</b>	
<b>Categoría Programática:</b>											
65.75 - PROGRAMA DE FORTALECIMIENTO DOMINIO PUBLICO											
1.3.2 - DE ORIGEN PROVINCIAL											
4.2.2 - CONSTRUCCIONES EN BIENES DE DOMINIO PÚBLICO			106,607,465.00	106,607,465.00	39,005,741.00	67,601,724.00				106,607,465.00	
<b>TOTAL DE ORIGEN PROVINCIAL</b>			<b>106,607,465.00</b>	<b>106,607,465.00</b>	<b>39,005,741.00</b>	<b>67,601,724.00</b>				<b>106,607,465.00</b>	
<b>TOTAL PROGRAMA DE FORTALECIMIENTO DOMINIO PUBLICO</b>			<b>106,607,465.00</b>	<b>106,607,465.00</b>	<b>39,005,741.00</b>	<b>67,601,724.00</b>				<b>106,607,465.00</b>	
<b>TOTAL SECRETARIA DE PROTECCION CIUDADANA</b>		<b>4,500,491,425.84</b>	<b>10,776,559,781.70</b>	<b>15,277,051,207.54</b>	<b>3,833,122,097.18</b>	<b>10,590,564,772.31</b>	<b>7,997,012,553.19</b>	<b>7,765,229,768.87</b>	<b>853,364,338.05</b>	<b>7,280,038,654.35</b>	<b>231,782,784.32</b>

**Jurisdicción: 1.1.1.01.19.000 - SECRETARIA DE COORDINACION DE DELEGACIONES**

**Categoría Programática:**

01 - COORDINACION Y GESTION DE LA SECRETARIA DE COORD DE DELEGACIONES

1.1.0 - TESORO MUNICIPAL

1.1.1.06 - PERSONAL ADMINISTRATIVO		1,314,886.20	465,382.00	1,780,268.20		1,765,267.61	1,765,267.61	1,362,683.92	15,000.59	15,000.59	402,583.69
1.1.1.07 - PERSONAL DE SERVICIO		311,030.52	127,209.00	438,239.52		423,238.59	423,238.59	341,145.09	15,000.93	15,000.93	82,093.50
1.1.3.01 - ANTIGÜEDAD		161,574.00	65,298.00	226,872.00		211,871.15	211,871.15	177,003.23	15,000.85	15,000.85	34,867.92
1.1.3.03 - RESPONSABILIDAD FUNCIONAL		1,431,327.00	411,232.00	1,842,559.00		1,827,558.24	1,827,558.24	1,521,402.39	15,000.76	15,000.76	306,155.85
1.1.3.05 - EXTENSION HORARIA		543,480.00	136,073.00	679,553.00		664,552.75	664,552.75	558,578.40	15,000.25	15,000.25	105,974.35
1.1.3.07 - PRESENTISMO Y PUNTUALIDAD		165,300.00	71,362.00	236,662.00		227,457.46	227,457.46	181,652.00	9,204.54	9,204.54	45,805.46
1.1.4 - SUELDO ANUAL COMPLEMENTARIO		267,696.00	45,645.00	313,341.00		301,340.31	301,340.31	301,340.31	12,000.69	12,000.69	
1.1.6.01 - IPS APORTES		1,016,262.00	280,727.00	1,296,989.00		1,281,988.52	1,281,988.52	897,351.73	15,000.48	15,000.48	384,636.79

Filtro Aplicado: Desagregado hasta Programas Desagregado hasta Partida Principal



Municipalidad  
de La Matanza

## ESTADO DE EJECUCIÓN DEL PRESUPUESTO DE GASTOS

Desde 01/01/2023 Hasta 30/09/2023

Presupuesto: 2023

Fuente de Financiamiento	Objeto del Gasto	Crédito Aprobado	Modificaciones	Crédito Vigente	Preventivo	Compromiso	Devengado	Pagado	Crédito Disponible	Crédito Vig. Devengado	Devengado no Pagado
<b>Jurisdicción: 1.1.1.01.19.000 - SECRETARIA DE COORDINACION DE DELEGACIONES</b>											
1.1.6.02 - LEY 23660		508,131.00	147,864.00	655,995.00		640,994.30	640,994.30	530,552.67	15,000.70	15,000.70	110,441.63
1.1.7.01 - BONIFICACIONES VARIAS		276,129.00	99,875.00	376,004.00		361,003.65	361,003.65	299,797.33	15,000.35	15,000.35	61,206.32
1.1.7.02 - BONIFICACION ESPECIAL NO REMUNERATIVA		3,398,478.00	3,227,482.00	6,625,960.00		6,620,959.69	6,620,959.69	5,306,428.97	5,000.31	5,000.31	1,314,530.72
1.1.7.03 - LICENCIAS NO GOZADAS		42,900.00		42,900.00					42,900.00	42,900.00	
1.1.7.08 - NOTIFICADORES		140,707.00	321,739.00	462,446.00		447,445.77	447,445.77	354,164.44	15,000.23	15,000.23	93,281.33
1.2.1.01 - PERSONAL TEMPORARIO		832,347.00	231,478.00	1,063,825.00		1,048,824.39	1,048,824.39	869,936.90	15,000.61	15,000.61	178,887.49
1.2.3 - SUELDO ANUAL COMPLEMENTARIO			68,721.00	68,721.00		56,720.42	56,720.42	56,720.42	12,000.58	12,000.58	
1.2.5.01 - IPS APORTES		103,104.00	44,562.00	147,666.00		132,665.38	132,665.38	94,968.11	15,000.62	15,000.62	37,697.27
1.2.5.02 - LEY 23660		51,552.00	16,048.00	67,600.00		66,332.68	66,332.68	55,599.43	1,267.32	1,267.32	10,733.25
1.2.6.01 - BONIFICACIONES VARIAS			265,000.00	265,000.00		250,000.00	250,000.00	180,000.00	15,000.00	15,000.00	70,000.00
1.4 - ASIGNACIONES FAMILIARES		1,189,428.00		1,189,428.00		971,136.00	971,136.00	795,823.00	218,292.00	218,292.00	175,313.00
1.5.1 - SEGUROS DE RIESGO DE TRABAJO		191,204.00	68,859.00	260,063.00		248,795.65	248,795.65	207,009.02	11,267.35	11,267.35	41,786.63
2.1.1 - ALIMENTOS PARA PERSONAS		200,000.00	61,350.00	261,350.00		165,550.00	16,600.00	16,600.00	95,800.00	244,750.00	
2.2.2 - PRENDAS DE VESTIR		205,000.00	-200,000.00	5,000.00					5,000.00	5,000.00	
2.3.1 - PAPEL DE ESCRITORIO Y CARTÓN		980,000.00	629,804.00	1,609,804.00		1,469,264.22	1,469,264.22	1,469,264.22	140,539.78	140,539.78	
2.3.4 - PRODUCTOS DE PAPEL Y CARTÓN		180,000.00	10,000.00	190,000.00		41,134.40	4,967.60	4,967.60	148,865.60	185,032.40	
2.3.5 - LIBROS, REVISTAS Y PERIÓDICOS		20,000.00	25,000.00	45,000.00		21,432.00	21,432.00	21,432.00	23,568.00	23,568.00	
2.5.4 - INSECTICIDAS, FUMIGANTES Y OTROS		40,000.00		40,000.00					40,000.00	40,000.00	
2.5.6 - COMBUSTIBLES Y LUBRICANTES		2,050,000.00		2,050,000.00		2,000,000.00	2,000,000.00	2,000,000.00	50,000.00	50,000.00	
2.9.1 - ELEMENTOS DE LIMPIEZA		15,000.00		15,000.00					15,000.00	15,000.00	
2.9.2 - UTILES DE ESCRITORIO, OFICINA Y ENSEÑANZA		407,000.00	220,000.00	627,000.00		210,380.40	210,380.40	210,380.40	416,619.60	416,619.60	
2.9.4 - UTENSILIOS DE COCINA Y COMEDOR		16,200.00	9,190.00	25,390.00		18,790.00	8,050.00	8,050.00	6,600.00	17,340.00	
3.2.4 - ALQUILER DE FOTOCOPIADORAS		720,000.00	753,100.00	1,473,100.00	125,800.00	753,100.00	568,300.00	531,900.00	594,200.00	904,800.00	36,400.00
3.3.2 - MANTENIMIENTO Y REPARACIÓN DE VEHÍCULOS		500,000.00	-500,000.00								
3.3.3 - MANTENIMIENTO Y REPARACIÓN DE MAQUINARIA Y EQUIPO			236,000.00	236,000.00					236,000.00	236,000.00	



Municipalidad  
de La Matanza

## ESTADO DE EJECUCIÓN DEL PRESUPUESTO DE GASTOS

Desde 01/01/2023 Hasta 30/09/2023

Presupuesto: 2023

Fuente de Financiamiento	Objeto del Gasto	Crédito Aprobado	Modificaciones	Crédito Vigente	Preventivo	Compromiso	Devengado	Pagado	Crédito Disponible	Crédito Vig. Devengado	Devengado no Pagado
<b>Jurisdicción: 1.1.1.01.19.000 - SECRETARIA DE COORDINACION DE DELEGACIONES</b>											
	3.5.2 - ALMACENAMIENTO	190,741.00	36,046.30	226,787.30		167,329.25	9,963.90	9,963.90	59,458.05	216,823.40	
	3.5.4 - PRIMAS Y GASTOS DE SEGUROS	3,500,000.00	3,745,000.00	7,245,000.00		7,031,303.30	4,314,381.51	4,314,381.51	213,696.70	2,930,618.49	
	4.3.2 - EQUIPO DE TRANSPORTE, TRACCIÓN Y ELEVACIÓN	16,000,000.00	-3,500,000.00	12,500,000.00		11,800,000.00	11,800,000.00	11,800,000.00	700,000.00	700,000.00	
	4.3.6 - EQUIPO PARA COMPUTACIÓN	600,000.00	610,500.00	1,210,500.00		610,500.00	610,500.00	610,500.00	600,000.00	600,000.00	
	4.3.7 - EQUIPO DE OFICINA Y MUEBLES	640,000.00		640,000.00					640,000.00	640,000.00	
	4.3.9 - EQUIPOS VARIOS	1,000,000.00	-1,000,000.00								
	<b>TOTAL TESORO MUNICIPAL</b>	<b>39,209,476.72</b>	<b>7,230,546.30</b>	<b>46,440,023.02</b>	<b>125,800.00</b>	<b>41,836,936.13</b>	<b>38,581,992.19</b>	<b>35,089,596.99</b>	<b>4,477,286.89</b>	<b>7,858,030.83</b>	<b>3,492,395.20</b>
	<b>TOTAL COORDINACION Y GESTION DE LA SECRETARIA DE COORD DE DELEG</b>	<b>39,209,476.72</b>	<b>7,230,546.30</b>	<b>46,440,023.02</b>	<b>125,800.00</b>	<b>41,836,936.13</b>	<b>38,581,992.19</b>	<b>35,089,596.99</b>	<b>4,477,286.89</b>	<b>7,858,030.83</b>	<b>3,492,395.20</b>
<b>Categoría Programática:</b>											
65 - DELEGACIONES ZONA NORTE											
1.1.0 - TESORO MUNICIPAL											
	2.1.1 - ALIMENTOS PARA PERSONAS	1,500,000.00	1,356,160.00	2,856,160.00	2,500,000.00	356,160.00	356,160.00	356,160.00		2,500,000.00	
	2.2.2 - PRENDAS DE VESTIR	23,100,000.00	24,822,870.00	47,922,870.00		45,842,290.00	5,552,470.00	5,552,470.00	2,080,580.00	42,370,400.00	
	2.3.1 - PAPEL DE ESCRITORIO Y CARTÓN	1,960,000.00	1,300,000.00	3,260,000.00	75,554.00	3,150,680.00	3,150,680.00		33,766.00	109,320.00	3,150,680.00
	2.3.4 - PRODUCTOS DE PAPEL Y CARTÓN	1,650,000.00	-700,000.00	950,000.00	45,819.30	796,800.00	796,800.00	796,800.00	107,380.70	153,200.00	
	2.3.5 - LIBROS, REVISTAS Y PERIÓDICOS	100,000.00		100,000.00	97,225.95				2,774.05	100,000.00	
	2.5.1 - COMPUESTOS QUÍMICOS	200,000.00		200,000.00					200,000.00	200,000.00	
	2.5.4 - INSECTICIDAS, FUMIGANTES Y OTROS	1,600,000.00	-1,307,400.00	292,600.00		292,500.00	292,500.00	292,500.00	100.00	100.00	
	2.5.6 - COMBUSTIBLES Y LUBRICANTES	11,200,000.00		11,200,000.00		11,200,000.00	11,200,000.00	11,200,000.00			
	2.7.5 - HERRAMIENTAS MENORES	950,000.00	300,000.00	1,250,000.00		369,200.00	44,400.00	44,400.00	880,800.00	1,205,600.00	
	2.9.1 - ELEMENTOS DE LIMPIEZA	2,202,000.00	-603,000.00	1,599,000.00		1,598,710.00	1,598,710.00	1,598,710.00	290.00	290.00	
	2.9.2 - UTILES DE ESCRITORIO, OFICINA Y ENSEÑANZA	1,660,000.00		1,660,000.00	1,422,476.87				237,523.13	1,660,000.00	
	2.9.4 - UTENSILIOS DE COCINA Y COMEDOR	124,000.00	23,700.00	147,700.00		23,700.00	23,700.00	23,700.00	124,000.00	124,000.00	





Municipalidad  
de La Matanza

## ESTADO DE EJECUCIÓN DEL PRESUPUESTO DE GASTOS

Desde 01/01/2023 Hasta 30/09/2023

Presupuesto: 2023

Fuente de Financiamiento	Objeto del Gasto	Crédito Aprobado	Modificaciones	Crédito Vigente	Preventivo	Compromiso	Devengado	Pagado	Crédito Disponible	Crédito Vig. Devengado	Devengado no Pagado
<b>Jurisdicción: 1.1.1.01.19.000 - SECRETARIA DE COORDINACION DE DELEGACIONES</b>											
	2.9.5 - UTILES MENORES MÉDICOS, QUIRÚRGICO Y DE LABORATORIO	100,000.00		100,000.00					100,000.00	100,000.00	
	2.9.6 - REPUESTOS Y ACCESORIOS	300,000.00	-300,000.00								
	3.2.1 - ALQUILER DE EDIFICIOS Y LOCALES	8,400,000.00	13,305,805.53	21,705,805.53		13,580,410.90	9,704,556.90	8,770,384.90	8,125,394.63	12,001,248.63	934,172.00
	3.2.4 - ALQUILER DE FOTOCOPIADORAS	1,200,000.00	286,950.00	1,486,950.00	135,000.00	1,164,050.00	603,750.00	551,450.00	187,900.00	883,200.00	52,300.00
	3.3.3 - MANTENIMIENTO Y REPARACIÓN DE MAQUINARIA Y EQUIPO	366,000.00	8,970.00	374,970.00		308,970.00	278,073.00	247,176.00	66,000.00	96,897.00	30,897.00
	3.3.9 - OTROS MANTENIMIENTO, REPARACIÓN Y LIMPIEZA	200,000.00		200,000.00					200,000.00	200,000.00	
	3.9.9 - OTROS SERVICIOS	400,000.00	-400,000.00								
	4.3.1 - MAQUINARIA Y EQUIPO DE PRODUCCIÓN	3,660,000.00	-3,660,000.00								
	4.3.6 - EQUIPO PARA COMPUTACIÓN	12,825,300.00	-7,918,500.00	4,906,800.00		4,881,500.00	4,881,500.00	4,881,500.00	25,300.00	25,300.00	
	4.3.7 - EQUIPO DE OFICINA Y MUEBLES	2,780,000.00	666,600.00	3,446,600.00	525,000.00	2,708,300.00	2,708,300.00	2,708,300.00	213,300.00	738,300.00	
	4.3.8 - HERRAMIENTAS Y REPUESTOS MAYORES	153,000.00		153,000.00					153,000.00	153,000.00	
	4.4.1 - EQUIPOS DE SEGURIDAD	360,000.00	-245,000.00	115,000.00		55,000.00			60,000.00	115,000.00	
	<b>TOTAL TESORO MUNICIPAL</b>	<b>76,990,300.00</b>	<b>26,937,155.53</b>	<b>103,927,455.53</b>	<b>4,801,076.12</b>	<b>86,328,270.90</b>	<b>41,191,599.90</b>	<b>37,023,550.90</b>	<b>12,798,108.51</b>	<b>62,735,855.63</b>	<b>4,168,049.00</b>
	<b>TOTAL DELEGACIONES ZONA NORTE</b>	<b>76,990,300.00</b>	<b>26,937,155.53</b>	<b>103,927,455.53</b>	<b>4,801,076.12</b>	<b>86,328,270.90</b>	<b>41,191,599.90</b>	<b>37,023,550.90</b>	<b>12,798,108.51</b>	<b>62,735,855.63</b>	<b>4,168,049.00</b>
<b>Categoría Programática:</b>											
66 - DELEGACIONES ZONA SUR											
1.1.0 - TESORO MUNICIPAL											
	2.1.1 - ALIMENTOS PARA PERSONAS	1,750,000.00	1,392,000.00	3,142,000.00		1,392,000.00	834,620.00	834,620.00	1,750,000.00	2,307,380.00	
	2.2.2 - PRENDAS DE VESTIR	20,250,000.00	21,662,424.47	41,912,424.47		37,409,470.00	5,288,290.00	5,288,290.00	4,502,954.47	36,624,134.47	
	2.3.1 - PAPEL DE ESCRITORIO Y CARTÓN	1,700,000.00	2,017,924.40	3,717,924.40	459,300.00	3,183,304.40	317,924.40	317,924.40	75,320.00	3,400,000.00	
	2.3.4 - PRODUCTOS DE PAPEL Y CARTÓN	1,570,000.00	364,778.75	1,934,778.75	363,572.60	1,036,158.75	1,036,158.75	1,036,158.75	535,047.40	898,620.00	
	2.3.5 - LIBROS, REVISTAS Y PERIÓDICOS	100,000.00	16,829.80	116,829.80	50,766.15	16,829.80	16,829.80	16,829.80	49,233.85	100,000.00	
	2.5.1 - COMPUESTOS QUÍMICOS	100,000.00	41,340.00	141,340.00	41,340.00				100,000.00	141,340.00	



Municipalidad  
de La Matanza

## ESTADO DE EJECUCIÓN DEL PRESUPUESTO DE GASTOS

Desde 01/01/2023 Hasta 30/09/2023

Presupuesto: 2023

Fuente de Financiamiento	Objeto del Gasto	Crédito Aprobado	Modificaciones	Crédito Vigente	Preventivo	Compromiso	Devengado	Pagado	Crédito Disponible	Crédito Vig. Devengado	Devengado no Pagado
<b>Jurisdicción: 1.1.1.01.19.000 - SECRETARIA DE COORDINACION DE DELEGACIONES</b>											
	2.5.2 - PRODUCTOS FARMACÉUTICOS Y MEDICINALES	225,000.00	-100,000.00	125,000.00					125,000.00	125,000.00	
	2.5.4 - INSECTICIDAS, FUMIGANTES Y OTROS	1,170,000.00	-847,260.00	322,740.00	16,740.00	306,000.00	306,000.00	306,000.00			16,740.00
	2.5.6 - COMBUSTIBLES Y LUBRICANTES	8,000,000.00		8,000,000.00		8,000,000.00	8,000,000.00	8,000,000.00			
	2.7.5 - HERRAMIENTAS MENORES	400,000.00	333,759.00	733,759.00	324,359.00	348,000.00			61,400.00	733,759.00	
	2.9.1 - ELEMENTOS DE LIMPIEZA	2,551,500.00	-659,719.00	1,891,781.00	134,281.00	1,757,220.00	1,757,220.00	1,757,220.00	280.00	134,561.00	
	2.9.2 - UTILES DE ESCRITORIO, OFICINA Y ENSEÑANZA	1,522,500.00	1,154,100.04	2,676,600.04	1,652,855.59	854,100.04	854,100.04	854,100.04	169,644.41	1,822,500.00	
	2.9.4 - UTENSILIOS DE COCINA Y COMEDOR	168,000.00	15,600.00	183,600.00		15,600.00			168,000.00	183,600.00	
	2.9.5 - UTILES MENORES MÉDICOS, QUIRÚRGICO Y DE LABORATORIO	100,000.00	11,410.00	111,410.00	11,410.00				100,000.00	111,410.00	
	2.9.6 - REPUESTOS Y ACCESORIOS	400,000.00	-400,000.00								
	3.2.1 - ALQUILER DE EDIFICIOS Y LOCALES	6,000,000.00	3,001,500.00	9,001,500.00		3,841,484.92	3,043,484.92	2,777,484.92	5,160,015.08	5,958,015.08	266,000.00
	3.2.4 - ALQUILER DE FOTOCOPIADORAS	1,200,000.00	595,550.00	1,795,550.00	96,000.00	1,177,150.00	581,750.00	543,950.00	522,400.00	1,213,800.00	37,800.00
	3.3.3 - MANTENIMIENTO Y REPARACIÓN DE MAQUINARIA Y EQUIPO	439,200.00	-300,000.00	139,200.00					139,200.00	139,200.00	
	3.3.9 - OTROS MANTENIMIENTO, REPARACIÓN Y LIMPIEZA	300,000.00	101,560.00	401,560.00	37,600.00	70,760.00			293,200.00	401,560.00	
	3.9.9 - OTROS SERVICIOS	320,000.00	-300,000.00	20,000.00					20,000.00	20,000.00	
	4.3.1 - MAQUINARIA Y EQUIPO DE PRODUCCIÓN	2,420,000.00	-1,591,525.00	828,475.00	308,475.00				520,000.00	828,475.00	
	4.3.6 - EQUIPO PARA COMPUTACIÓN	12,060,240.00	-7,869,500.00	4,190,740.00		4,130,500.00	4,130,500.00	4,130,500.00	60,240.00	60,240.00	
	4.3.7 - EQUIPO DE OFICINA Y MUEBLES	2,225,000.00	1,383,500.00	3,608,500.00		2,055,862.00	1,445,862.00	1,445,862.00	1,552,638.00	2,162,638.00	
	4.3.8 - HERRAMIENTAS Y REPUESTOS MAYORES	1,000,000.00	-1,000,000.00								
	4.4.1 - EQUIPOS DE SEGURIDAD	540,000.00		540,000.00					540,000.00	540,000.00	
	<b>TOTAL TESORO MUNICIPAL</b>	<b>66,511,440.00</b>	<b>19,024,272.46</b>	<b>85,535,712.46</b>	<b>3,496,699.34</b>	<b>65,594,439.91</b>	<b>27,612,739.91</b>	<b>27,308,939.91</b>	<b>16,444,573.21</b>	<b>57,922,972.55</b>	<b>303,800.00</b>
	<b>TOTAL DELEGACIONES ZONA SUR</b>	<b>66,511,440.00</b>	<b>19,024,272.46</b>	<b>85,535,712.46</b>	<b>3,496,699.34</b>	<b>65,594,439.91</b>	<b>27,612,739.91</b>	<b>27,308,939.91</b>	<b>16,444,573.21</b>	<b>57,922,972.55</b>	<b>303,800.00</b>
	<b>TOTAL SECRETARIA DE COORDINACION DE DELEGACIONES</b>	<b>182,711,216.72</b>	<b>53,191,974.29</b>	<b>235,903,191.01</b>	<b>8,423,575.46</b>	<b>193,759,646.94</b>	<b>107,386,332.00</b>	<b>99,422,087.80</b>	<b>33,719,968.61</b>	<b>128,516,859.01</b>	<b>7,964,244.20</b>

Municipalidad  
de La Matanza

## ESTADO DE EJECUCIÓN DEL PRESUPUESTO DE GASTOS

Desde 01/01/2023 Hasta 30/09/2023

Presupuesto: 2023

Fuente de Financiamiento	Objeto del Gasto	Crédito Aprobado	Modificaciones	Crédito Vigente	Preventivo	Compromiso	Devengado	Pagado	Crédito Disponible	Crédito Vig. Devengado	Devengado no Pagado
<b>Jurisdicción: 1.1.1.01.20.000 - SECRETARIA DE ESPACIO PUBLICO Y SERVICIOS PUBLICOS</b>											
<b>Categoría Programática:</b>											
01 - COORDINACION Y GESTION DE LA SEC. ESP. PUB. Y SERV. PUBLICOS											
1.1.0 - TESORO MUNICIPAL											
1.1.1.01 - PERSONAL SUPERIOR		12,095,868.84	5,624,382.00	17,720,250.84		17,705,250.57	17,705,250.57	14,601,327.66	15,000.27	15,000.27	3,103,922.91
1.1.1.02 - PERSONAL JERARQUICO		90,410,517.48	27,543,227.41	117,953,744.89		117,938,744.05	117,938,744.05	95,891,880.61	15,000.84	15,000.84	22,046,863.44
1.1.1.05 - PERSONAL TECNICO		6,883,716.60	5,052,322.00	11,936,038.60		11,921,038.09	11,921,038.09	10,203,647.07	15,000.51	15,000.51	1,717,391.02
1.1.1.06 - PERSONAL ADMINISTRATIVO		15,896,369.52	6,183,750.00	22,080,119.52		22,065,118.84	22,065,118.84	17,552,548.62	15,000.68	15,000.68	4,512,570.22
1.1.1.07 - PERSONAL DE SERVICIO		66,949,682.64	28,737,571.00	95,687,253.64		95,672,252.68	95,672,252.68	76,899,850.42	15,000.96	15,000.96	18,772,402.26
1.1.1.10 - PERSONAL OBRERO		19,464,612.12	7,380,983.11	26,845,595.23		26,830,594.82	26,830,069.71	21,591,257.70	15,000.41	15,525.52	5,238,812.01
1.1.1.12 - HORAS CATEDRA		306,597.60	246,402.00	552,999.60		537,999.37	537,999.37	439,000.96	15,000.23	15,000.23	98,998.41
1.1.3.01 - ANTIGÜEDAD		61,859,209.00	11,588,778.58	73,447,987.58		73,427,986.84	73,427,671.26	61,831,660.92	20,000.74	20,316.32	11,596,010.34
1.1.3.03 - RESPONSABILIDAD FUNCIONAL		66,348,898.00	18,477,035.55	84,825,933.55		84,810,932.74	84,810,670.19	71,441,934.04	15,000.81	15,263.36	13,368,736.15
1.1.3.05 - EXTENSION HORARIA		71,142,547.00	22,824,142.90	93,966,689.90		93,951,689.88	93,950,858.98	78,749,124.15	15,000.02	15,830.92	15,201,734.83
1.1.3.07 - PRESENTISMO Y PUNTUALIDAD		15,354,630.00	2,657,820.00	18,012,450.00		17,997,449.28	17,997,449.28	14,750,068.34	15,000.72	15,000.72	3,247,380.94
1.1.4 - SUELDO ANUAL COMPLEMENTARIO		29,335,020.00	2,190,888.88	31,525,908.88		31,510,908.57	31,508,854.69	31,447,747.31	15,000.31	17,054.19	61,107.38
1.1.6.01 - IPS APORTES		86,872,630.00	20,661,579.00	107,534,209.00		107,519,211.51	107,519,211.51	77,102,273.78	14,997.49	14,997.49	30,416,937.73
1.1.6.02 - LEY 23660		43,401,167.00	10,361,532.00	53,762,699.00		53,747,700.44	53,747,700.44	45,078,444.54	14,998.56	14,998.56	8,669,255.90
1.1.7.01 - BONIFICACIONES VARIAS		30,136,479.00	378,897.92	30,515,376.92		30,508,027.40	30,416,074.48	26,539,685.50	7,349.52	99,302.44	3,876,388.98
1.1.7.02 - BONIFICACION ESPECIAL NO REMUNERATIVA		211,493,521.00	188,252,511.61	399,746,032.61		399,741,031.65	399,739,773.92	324,981,715.56	5,000.96	6,258.69	74,758,058.36
1.1.7.03 - LICENCIAS NO GOZADAS		214,500.00	2,216,750.02	2,431,250.02		2,416,249.94	2,408,840.08	1,668,860.15	15,000.08	22,409.94	739,979.93
1.1.7.08 - NOTIFICADORES		9,136,088.00	6,263,727.00	15,399,815.00		15,383,288.39	15,383,288.39	12,485,809.87	16,526.61	16,526.61	2,897,478.52
1.2.1.01 - PERSONAL TEMPORARIO		148,011,688.68	11,921,690.00	159,933,378.68		159,918,378.25	159,918,378.25	131,245,397.94	15,000.43	15,000.43	28,672,980.31
1.2.3 - SUELDO ANUAL COMPLEMENTARIO		9,681,672.00	-996,318.06	8,685,353.94		8,358,415.11	8,354,733.17	8,354,733.17	326,938.83	330,620.77	
1.2.5.01 - IPS APORTES		19,424,147.00	1,128,785.00	20,552,932.00		20,537,931.73	20,537,931.73	14,550,397.41	15,000.27	15,000.27	5,987,534.32



Municipalidad  
de La Matanza

## ESTADO DE EJECUCIÓN DEL PRESUPUESTO DE GASTOS

Desde 01/01/2023 Hasta 30/09/2023

Presupuesto: 2023

Fuente de Financiamiento	Objeto del Gasto	Crédito Aprobado	Modificaciones	Crédito Vigente	Preventivo	Compromiso	Devengado	Pagado	Crédito Disponible	Crédito Vig. Devengado	Devengado no Pagado
<b>Jurisdicción: 1.1.1.01.20.000 - SECRETARIA DE ESPACIO PUBLICO Y SERVICIOS PUBLICOS</b>											
1.2.5.02 - LEY 23660		9,686,821.00	566,716.00	10,253,537.00		10,238,536.79	10,238,536.79	8,492,491.72	15,000.21	15,000.21	1,746,045.07
1.2.6.01 - BONIFICACIONES VARIAS		7,800.00	32,311,350.00	32,319,150.00		32,314,650.00	32,314,650.00	22,785,150.00	4,500.00	4,500.00	9,529,500.00
1.2.6.03 - LICENCIAS NO GOZADAS		332,475.00	43,832.60	376,307.60		62,244.63	18,412.03	18,412.03	314,062.97	357,895.57	
1.2.6.07 - NOTIFICADORES		802,914.00		802,914.00					802,914.00	802,914.00	
1.3.1.01 - HORAS SUPLEMENTARIAS		26,407,722.00	6,228,870.00	32,636,592.00		32,621,591.47	32,620,691.47	26,845,663.63	15,000.53	15,900.53	5,775,027.84
1.4 - ASIGNACIONES FAMILIARES		92,382,384.00	-46,756,722.57	45,625,661.43		45,610,661.43	45,610,191.00	39,371,422.00	15,000.00	15,470.43	6,238,769.00
1.5.1 - SEGUROS DE RIESGO DE TRABAJO		18,033,250.00	4,271,092.00	22,304,342.00		22,297,813.05	22,297,813.05	18,713,850.12	6,528.95	6,528.95	3,583,962.93
2.1.1 - ALIMENTOS PARA PERSONAS		350,000.00	624,410.00	974,410.00	23,040.00	101,370.00			850,000.00	974,410.00	
2.1.4 - PRODUCTOS AGROFORESTALES			21,742,970.00	21,742,970.00		20,862,970.00	19,575,000.00	19,575,000.00	880,000.00	2,167,970.00	
2.1.5 - MADERA, CORCHO Y SUS MANUFACTURAS			1,000,000.00	1,000,000.00	41,010.00				958,990.00	1,000,000.00	
2.2.2 - PRENDAS DE VESTIR		321,840.00	1,333,000.00	1,654,840.00		294,750.00	294,750.00	294,750.00	1,360,090.00	1,360,090.00	
2.2.3 - CONFECCIONES TEXTILES			2,000.00	2,000.00		1,100.00	1,100.00	1,100.00	900.00	900.00	
2.3.1 - PAPEL DE ESCRITORIO Y CARTÓN		337,295.00	5,657,000.00	5,994,295.00		790,390.00	790,390.00	790,390.00	5,203,905.00	5,203,905.00	
2.3.4 - PRODUCTOS DE PAPEL Y CARTÓN		89,000.00	1,050,000.00	1,139,000.00	28.00	128,207.50	128,207.50	128,207.50	1,010,764.50	1,010,792.50	
2.3.5 - LIBROS, REVISTAS Y PERIÓDICOS			3,000.00	3,000.00		2,600.00	2,600.00	2,600.00	400.00	400.00	
2.4.3 - ARTÍCULOS DE CAUCHO		14,000.00		14,000.00					14,000.00	14,000.00	
2.4.4 - CUBIERTAS Y CÁMARAS DE AIRE		2,739,000.00	40,498,048.00	43,237,048.00	16,342,486.00	19,046,808.00	19,046,808.00	17,870,808.00	7,847,754.00	24,190,240.00	1,176,000.00
2.5.1 - COMPUESTOS QUÍMICOS		6,043,465.00	-6,000,000.00	43,465.00		7,750.00	7,750.00	7,750.00	35,715.00	35,715.00	
2.5.4 - INSECTICIDAS, FUMIGANTES Y OTROS		37,400.00		37,400.00		21,953.00	21,953.00	21,953.00	15,447.00	15,447.00	
2.5.5 - TINTAS, PINTURAS Y COLORANTES		550,100.00	235,530,940.00	236,081,040.00	34,079,690.00	44,026,040.00	44,026,040.00	44,026,040.00	157,975,310.00	192,055,000.00	
2.5.6 - COMBUSTIBLES Y LUBRICANTES		230,000.00	394,542,168.00	394,772,168.00	293,560.00	392,369,833.92	392,369,833.92	392,369,833.92	2,108,774.08	2,402,334.08	
2.5.8 - PRODUCTOS DE MATERIAL PLÁSTICO		12,300.00	123,532,400.00	123,544,700.00	20,099,993.80	43,126,210.00	21,614,270.00	21,614,270.00	60,318,496.20	101,930,430.00	
2.6.2 - PRODUCTOS DE VIDRIO		82,500.00		82,500.00					82,500.00	82,500.00	
2.6.4 - PRODUCTOS DE CEMENTO, ASBESTO Y YESO		74,000.00	90,880,100.00	90,954,100.00	82,475,171.00				8,478,929.00	90,954,100.00	
2.6.5 - CEMENTO, CAL Y YESO		13,000,000.00	43,989,400.00	56,989,400.00	17,580,000.00	330.00	330.00	330.00	39,409,070.00	56,989,070.00	



Municipalidad  
de La Matanza

## ESTADO DE EJECUCIÓN DEL PRESUPUESTO DE GASTOS

Desde 01/01/2023 Hasta 30/09/2023

Presupuesto: 2023

Fuente de Financiamiento	Objeto del Gasto	Crédito Aprobado	Modificaciones	Crédito Vigente	Preventivo	Compromiso	Devengado	Pagado	Crédito Disponible	Crédito Vig. Devengado	Devengado no Pagado
<b>Jurisdicción: 1.1.1.01.20.000 - SECRETARIA DE ESPACIO PUBLICO Y SERVICIOS PUBLICOS</b>											
2.7.1 - PRODUCTOS FERROSOS		713,500.00	28,000,000.00	28,713,500.00	27,520,500.00	2,760.00	2,760.00	2,760.00	1,190,240.00	28,710,740.00	
2.7.4 - ESTRUCTURAS METÁLICAS ACABADAS			49,911,300.00	49,911,300.00	43,496,510.00	5,929,180.00			485,610.00	49,911,300.00	
2.7.5 - HERRAMIENTAS MENORES		160,150.00	15,608,080.00	15,768,230.00	7,809,590.00	5,897,150.00	5,897,150.00	5,897,150.00	2,061,490.00	9,871,080.00	
2.7.9 - OTROS PRODUCTOS METÁLICOS		30,400.00	7,500.00	37,900.00		28,880.00	28,880.00	28,880.00	9,020.00	9,020.00	
2.8.4 - PIEDRA, ARCILLA Y ARENA		39,390,000.00	398,190,600.00	437,580,600.00	166,040,000.00	12,600.00			271,528,000.00	437,580,600.00	
2.9.1 - ELEMENTOS DE LIMPIEZA		121,200.00	135,252,960.00	135,374,160.00	126,573,200.00	7,859,951.01	7,859,951.01	7,859,951.01	941,008.99	127,514,208.99	
2.9.2 - UTILES DE ESCRITORIO, OFICINA Y ENSEÑANZA		117,975.00	1,020,000.00	1,137,975.00		140,065.00	140,065.00	140,065.00	997,910.00	997,910.00	
2.9.3 - UTILES Y MATERIALES ELÉCTRICOS		1,159,381,589.00	-1,158,661,951.49	719,637.51	143,000.00	162,898.95	162,605.00	162,605.00	413,738.56	557,032.51	
2.9.5 - UTILES MENORES MÉDICOS, QUIRÚRGICO Y DE LABORATORIO			2,000.00	2,000.00		1,806.00	1,806.00	1,806.00	194.00	194.00	
2.9.6 - REPUESTOS Y ACCESORIOS		1,230,900.00	3,208,000.00	4,438,900.00	1,683,500.00	1,763,955.00	1,661,295.00	1,365,615.00	991,445.00	2,777,605.00	295,680.00
2.9.9 - OTROS BIENES DE CONSUMO		51,725.00	5,379,600.00	5,431,325.00	1,915,835.10	2,181,684.00	2,181,684.00	2,181,684.00	1,333,805.90	3,249,641.00	
3.1.2 - AGUA			26,903,613.06	26,903,613.06		24,473,459.34	21,789,746.28	21,789,746.28	2,430,153.72	5,113,866.78	
3.1.3 - GAS			1,153,069.26	1,153,069.26		553,373.23	364,845.69	364,845.69	599,696.03	788,223.57	
3.1.4 - TELÉFONOS, TELEX Y TELEFAX			894,022.45	894,022.45		121,296.68	111,052.36	111,052.36	772,725.77	782,970.09	
3.2.1 - ALQUILER DE EDIFICIOS Y LOCALES			6,930,000.00	6,930,000.00		6,385,778.31	4,885,778.31	4,838,356.30	544,221.69	2,044,221.69	47,422.01
3.2.2 - ALQUILER DE MAQUINARIA, EQUIPO Y MEDIOS DE TRANSPORTE			135,517,700.72	135,517,700.72	26,077,700.72	28,694,400.00			80,745,600.00	135,517,700.72	
3.2.4 - ALQUILER DE FOTOCOPIADORAS		348,000.00	251,480.00	599,480.00		501,300.00	89,910.00	89,910.00	98,180.00	509,570.00	
3.3.2 - MANTENIMIENTO Y REPARACIÓN DE VEHÍCULOS		17,752,760.00	597,026,823.79	614,779,583.79	213,791,154.68	208,405,356.00	187,244,780.00	181,263,969.00	192,583,073.11	427,534,803.79	5,980,811.00
3.3.4 - MANTENIMIENTO Y REPARACIÓN DE VÍAS DE COMUNICACIÓN			-132,879,697.46	-132,879,697.46	1,120,302.54				-134,000,000.00	-132,879,697.46	
3.3.5 - MANTENIMIENTO DE ESPACIOS VERDES Y DEL ARBOLADO			1,217,567,470.46	1,217,567,470.46	623,709,940.35	590,677,732.03	250,041,234.20	250,041,234.20	3,179,798.08	967,526,236.26	
3.3.7 - LIMPIEZA, ASEO Y FUMIGACIÓN		179,400.00		179,400.00					179,400.00	179,400.00	
3.3.9 - OTROS MANTENIMIENTO, REPARACIÓN Y LIMPIEZA			2,168,906,900.00	2,168,906,900.00		2,168,683,800.00	1,943,681,723.55	1,569,523,372.55	223,100.00	225,225,176.45	374,158,351.00
3.5.1 - TRANSPORTE		45,000.00		45,000.00					45,000.00	45,000.00	
3.5.4 - PRIMAS Y GASTOS DE SEGUROS			3,170,000.00	3,170,000.00		3,046,855.61			123,144.39	3,170,000.00	
3.6.2 - PROPAGANDA			79,520.00	79,520.00		79,520.00	79,520.00	79,520.00			



Municipalidad  
de La Matanza

## ESTADO DE EJECUCIÓN DEL PRESUPUESTO DE GASTOS

Desde 01/01/2023 Hasta 30/09/2023

Presupuesto: 2023

Fuente de Financiamiento	Objeto del Gasto	Crédito Aprobado	Modificaciones	Crédito Vigente	Preventivo	Compromiso	Devengado	Pagado	Crédito Disponible	Crédito Vig. Devengado	Devengado no Pagado
<b>Jurisdicción: 1.1.1.01.20.000 - SECRETARIA DE ESPACIO PUBLICO Y SERVICIOS PUBLICOS</b>											
	3.7.2.02 - MOVILIDAD		15,000,000.00	15,000,000.00					15,000,000.00	15,000,000.00	
	3.9.5 - PASANTÍAS		3,671,646.00	3,671,646.00		3,666,189.42	3,666,189.42	1,990,758.66	5,456.58	5,456.58	1,675,430.76
	3.9.9 - OTROS SERVICIOS	10,312.00	44,993,400.00	45,003,712.00	28,063,595.00	13,495,400.00	12,665,400.00	12,665,400.00	3,444,717.00	32,338,312.00	
	4.2.2 - CONSTRUCCIONES EN BIENES DE DOMINIO PÚBLICO		4,629,000.00	4,629,000.00		3,630,000.00			999,000.00	4,629,000.00	
	4.3.1 - MAQUINARIA Y EQUIPO DE PRODUCCIÓN		49,644,503.50	49,644,503.50	17,526,670.00	6,141,833.50	6,141,833.50	6,141,833.50	25,976,000.00	43,502,670.00	
	4.3.2 - EQUIPO DE TRANSPORTE, TRACCIÓN Y ELEVACIÓN	6,312,000.00	105,258,140.00	111,570,140.00	900,000.00	110,177,481.80	110,177,481.80	110,177,481.80	492,658.20	1,392,658.20	
	4.3.6 - EQUIPO PARA COMPUTACIÓN	11,752,400.00	-7,574,700.00	4,177,700.00	39,000.00	2,496,300.00	2,496,300.00	2,496,300.00	1,642,400.00	1,681,400.00	
	4.3.7 - EQUIPO DE OFICINA Y MUEBLES	23,900.00	22,954,868.00	22,978,768.00		2,954,868.00	2,954,868.00	2,954,868.00	20,023,900.00	20,023,900.00	
	4.3.8 - HERRAMIENTAS Y REPUESTOS MAYORES		42,855,383.00	42,855,383.00	9,161,079.00	6,184,304.00	2,677,304.00	2,677,304.00	27,510,000.00	40,178,079.00	
	6.8.2 - ADELANTOS A PROVEEDORES Y CONTRATISTAS A CORTO PLAZO		88,283,975.44	88,283,975.44		88,141,985.44	88,141,985.44	88,141,985.44	141,990.00	141,990.00	
	<b>TOTAL TESORO MUNICIPAL</b>	<b>2,423,575,038.48</b>	<b>5,202,902,238.68</b>	<b>7,626,477,277.16</b>	<b>1,466,506,556.19</b>	<b>5,348,918,173.26</b>	<b>4,688,517,385.00</b>	<b>4,023,325,841.43</b>	<b>811,052,547.71</b>	<b>2,937,959,892.16</b>	<b>665,191,543.57</b>
	<b>TOTAL COORDINACION Y GESTION DE LA SEC. ESP. PUB. Y SERV. PUBLICOS</b>	<b>2,423,575,038.48</b>	<b>5,202,902,238.68</b>	<b>7,626,477,277.16</b>	<b>1,466,506,556.19</b>	<b>5,348,918,173.26</b>	<b>4,688,517,385.00</b>	<b>4,023,325,841.43</b>	<b>811,052,547.71</b>	<b>2,937,959,892.16</b>	<b>665,191,543.57</b>
<b>Categoría Programática:</b>											
49 - COORDINACION DE ALUMBRADO PUB. HIG. URBANA Y MANTEN. ESP. VERDES											
1.1.0 - TESORO MUNICIPAL											
	1.1.3.07 - PRESENTISMO Y PUNTUALIDAD		39,063.00	39,063.00		24,062.07	24,062.07	18,265.70	15,000.93	15,000.93	5,796.37
	1.2.1.01 - PERSONAL TEMPORARIO		1,161,885.00	1,161,885.00		1,146,885.00	1,146,885.00	951,272.29	15,000.00	15,000.00	195,612.71
	1.2.3 - SUELDO ANUAL COMPLEMENTARIO		74,024.00	74,024.00		62,023.54	62,023.54	62,023.54	12,000.46	12,000.46	
	1.2.5.01 - IPS APORTES		160,070.00	160,070.00		145,069.01	145,069.01	103,847.21	15,000.99	15,000.99	41,221.80
	1.2.5.02 - LEY 23660		87,535.00	87,535.00		72,534.51	72,534.51	60,797.75	15,000.49	15,000.49	11,736.76
	1.2.6.01 - BONIFICACIONES VARIAS		265,000.00	265,000.00		250,000.00	250,000.00	180,000.00	15,000.00	15,000.00	70,000.00
	1.4 - ASIGNACIONES FAMILIARES		882,108.00	882,108.00		867,108.00	867,108.00	725,981.00	15,000.00	15,000.00	141,127.00
	1.5.1 - SEGUROS DE RIESGO DE TRABAJO		28,547.00	28,547.00		25,728.19	25,728.19	21,660.94	2,818.81	2,818.81	4,067.25



Municipalidad  
de La Matanza

## ESTADO DE EJECUCIÓN DEL PRESUPUESTO DE GASTOS

Desde 01/01/2023 Hasta 30/09/2023

Presupuesto: 2023

Fuente de Financiamiento	Objeto del Gasto	Crédito Aprobado	Modificaciones	Crédito Vigente	Preventivo	Compromiso	Devengado	Pagado	Crédito Disponible	Crédito Vig. Devengado	Devengado no Pagado
<b>Jurisdicción: 1.1.1.01.20.000 - SECRETARIA DE ESPACIO PUBLICO Y SERVICIOS PUBLICOS</b>											
2.1.1 - ALIMENTOS PARA PERSONAS		41,600.00	216,360.00	257,960.00		216,360.00	26,460.00	26,460.00	41,600.00	231,500.00	
2.2.2 - PRENDAS DE VESTIR		296,453.40	1,000,000.00	1,296,453.40					1,296,453.40	1,296,453.40	
2.3.1 - PAPEL DE ESCRITORIO Y CARTÓN		23,600.00		23,600.00					23,600.00	23,600.00	
2.3.4 - PRODUCTOS DE PAPEL Y CARTÓN		5,400.00		5,400.00					5,400.00	5,400.00	
2.4.4 - CUBIERTAS Y CÁMARAS DE AIRE		71,200.00		71,200.00					71,200.00	71,200.00	
2.5.1 - COMPUESTOS QUÍMICOS		38,900.00		38,900.00					38,900.00	38,900.00	
2.5.4 - INSECTICIDAS, FUMIGANTES Y OTROS		12,000.00		12,000.00					12,000.00	12,000.00	
2.5.5 - TINTAS, PINTURAS Y COLORANTES		216,660.00	200,000.00	416,660.00					416,660.00	416,660.00	
2.5.6 - COMBUSTIBLES Y LUBRICANTES		17,700.00		17,700.00					17,700.00	17,700.00	
2.6.5 - CEMENTO, CAL Y YESO		67,500.00		67,500.00					67,500.00	67,500.00	
2.7.1 - PRODUCTOS FERROSOS		52,800.00		52,800.00					52,800.00	52,800.00	
2.7.4 - ESTRUCTURAS METÁLICAS ACABADAS			499,500,000.00	499,500,000.00					499,500,000.00	499,500,000.00	
2.7.5 - HERRAMIENTAS MENORES		594,250.00	-100,000.00	494,250.00					494,250.00	494,250.00	
2.8.4 - PIEDRA, ARCILLA Y ARENA		118,000.00		118,000.00					118,000.00	118,000.00	
2.9.1 - ELEMENTOS DE LIMPIEZA		7,750.00		7,750.00					7,750.00	7,750.00	
2.9.2 - UTILES DE ESCRITORIO, OFICINA Y ENSEÑANZA		3,090.00		3,090.00					3,090.00	3,090.00	
2.9.3 - UTILES Y MATERIALES ELÉCTRICOS		175,079,280.00	454,456,257.00	629,535,537.00	110,766,690.00	503,920,217.00	503,920,217.00	503,920,217.00	14,848,630.00	125,615,320.00	
2.9.6 - REPUESTOS Y ACCESORIOS		250,000.00	1,592,950.00	1,842,950.00		1,592,950.00	1,411,050.00	1,411,050.00	250,000.00	431,900.00	
3.2.1 - ALQUILER DE EDIFICIOS Y LOCALES			103,709.80	103,709.80		89,970.69	89,970.69	89,970.69	13,739.11	13,739.11	
3.2.4 - ALQUILER DE FOTOCOPIADORAS			1,412,200.00	1,412,200.00		12,200.00	12,200.00	12,200.00	1,400,000.00	1,400,000.00	
3.3.2 - MANTENIMIENTO Y REPARACIÓN DE VEHÍCULOS		678,000.00		678,000.00					678,000.00	678,000.00	
3.3.4 - MANTENIMIENTO Y REPARACIÓN DE VÍAS DE COMUNICACIÓN			6,175,000.00	6,175,000.00		6,175,000.00	6,175,000.00	6,175,000.00			
3.3.9 - OTROS MANTENIMIENTO, REPARACIÓN Y LIMPIEZA			34,000,000.00	34,000,000.00	33,447,400.00				552,600.00	34,000,000.00	
<b>TOTAL TESORO MUNICIPAL</b>		<b>177,574,183.40</b>	<b>1,001,254,708.80</b>	<b>1,178,828,892.20</b>	<b>144,214,090.00</b>	<b>514,600,108.01</b>	<b>514,228,308.01</b>	<b>513,758,746.12</b>	<b>520,014,694.19</b>	<b>664,600,584.19</b>	<b>469,561.89</b>



Municipalidad  
de La Matanza

## ESTADO DE EJECUCIÓN DEL PRESUPUESTO DE GASTOS

Desde 01/01/2023 Hasta 30/09/2023

Presupuesto: 2023

Fuente de Financiamiento	Objeto del Gasto	Crédito Aprobado	Modificaciones	Crédito Vigente	Preventivo	Compromiso	Devengado	Pagado	Crédito Disponible	Crédito Vig. Devengado	Devengado no Pagado
<b>Jurisdicción: 1.1.1.01.20.000 - SECRETARIA DE ESPACIO PUBLICO Y SERVICIOS PUBLICOS</b>											
<b>TOTAL COORDINACION DE ALUMBRADO PUB. HIG. URBANA Y MANTEN. ESP. \</b>		<b>177,574,183.40</b>	<b>1,001,254,708.80</b>	<b>1,178,828,892.20</b>	<b>144,214,090.00</b>	<b>514,600,108.01</b>	<b>514,228,308.01</b>	<b>513,758,746.12</b>	<b>520,014,694.19</b>	<b>664,600,584.19</b>	<b>469,561.89</b>
<b>Categoría Programática:</b>											
50.01 - MANTENIMIENTO ZONA NORTE											
1.1.0 - TESORO MUNICIPAL											
2.1.1 - ALIMENTOS PARA PERSONAS		350,000.00	1,529,915.00	1,879,915.00		437,080.00	325,369.00	292,501.00	1,442,835.00	1,554,546.00	32,868.00
2.1.5 - MADERA, CORCHO Y SUS MANUFACTURAS		280,000.00	-100,000.00	180,000.00		1,800.00	1,800.00	1,800.00	178,200.00	178,200.00	
2.2.2 - PRENDAS DE VESTIR		9,164,348.00	2,700,600.00	11,864,948.00	2,355,480.00	362,500.00	362,500.00	362,500.00	9,146,968.00	11,502,448.00	
2.3.1 - PAPEL DE ESCRITORIO Y CARTÓN		980,000.00		980,000.00		2,190.00	2,190.00	2,190.00	977,810.00	977,810.00	
2.3.4 - PRODUCTOS DE PAPEL Y CARTÓN		543,900.00	2,000.00	545,900.00		58,937.00	58,937.00	47,637.00	486,963.00	486,963.00	11,300.00
2.3.5 - LIBROS, REVISTAS Y PERIÓDICOS			10,000.00	10,000.00		1,960.00	1,960.00	1,960.00	8,040.00	8,040.00	
2.4.3 - ARTÍCULOS DE CAUCHO		365,000.00		365,000.00		258,280.25	258,280.25	258,280.25	106,719.75	106,719.75	
2.4.4 - CUBIERTAS Y CÁMARAS DE AIRE		8,041,800.00	23,712,945.00	31,754,745.00	19,853,227.00	3,723,380.00	3,723,380.00	3,723,380.00	8,178,138.00	28,031,365.00	
2.5.1 - COMPUESTOS QUÍMICOS		213,000.00	876.00	213,876.00	876.00	47,167.50	47,167.50	40,167.50	165,832.50	166,708.50	7,000.00
2.5.4 - INSECTICIDAS, FUMIGANTES Y OTROS		81,900.00		81,900.00		15,126.35	15,126.35	12,656.35	66,773.65	66,773.65	2,470.00
2.5.5 - TINTAS, PINTURAS Y COLORANTES		1,675,700.00	420,200.00	2,095,900.00		747,921.98	747,921.98	747,921.98	1,347,978.02	1,347,978.02	
2.5.6 - COMBUSTIBLES Y LUBRICANTES		4,702,300.00	593,329.43	5,295,629.43	336,761.60	2,910,392.36	2,737,341.87	2,736,091.87	2,048,475.47	2,558,287.56	1,250.00
2.5.8 - PRODUCTOS DE MATERIAL PLÁSTICO		182,000.00	28,590.00	210,590.00	0.25	103,392.10	103,392.10	94,992.10	107,197.65	107,197.90	8,400.00
2.6.4 - PRODUCTOS DE CEMENTO, ASBESTO Y YESO		14,597,000.00	-4,993,900.00	9,603,100.00		8,578,600.00	6,272,500.00	6,272,500.00	1,024,500.00	3,330,600.00	
2.6.5 - CEMENTO, CAL Y YESO		6,523,000.00	-4,780,000.00	1,743,000.00		949,256.00	949,256.00	949,256.00	793,744.00	793,744.00	
2.7.1 - PRODUCTOS FERROSOS			1,187,950.00	1,187,950.00	15,558.84	331,370.24	331,370.24	329,320.24	841,020.92	856,579.76	2,050.00
2.7.2 - PRODUCTOS NO FERROSOS			3,000.00	3,000.00		1,919.00	1,919.00	1,919.00	1,081.00	1,081.00	
2.7.4 - ESTRUCTURAS METÁLICAS ACABADAS			4,319.00	4,319.00	4,319.00					4,319.00	
2.7.5 - HERRAMIENTAS MENORES		925,500.00	405,000.00	1,330,500.00	88,754.92	151,222.00	151,222.00	150,342.00	1,090,523.08	1,179,278.00	880.00
2.7.9 - OTROS PRODUCTOS METÁLICOS		392,000.00	25,620.00	417,620.00	78.90	179,646.20	179,646.20	179,646.20	237,894.90	237,973.80	





Municipalidad  
de La Matanza

## ESTADO DE EJECUCIÓN DEL PRESUPUESTO DE GASTOS

Desde 01/01/2023 Hasta 30/09/2023

Presupuesto: 2023

Fuente de Financiamiento	Objeto del Gasto	Crédito Aprobado	Modificaciones	Crédito Vigente	Preventivo	Compromiso	Devengado	Pagado	Crédito Disponible	Crédito Vig. Devengado	Devengado no Pagado
<b>Jurisdicción: 1.1.1.01.20.000 - SECRETARIA DE ESPACIO PUBLICO Y SERVICIOS PUBLICOS</b>											
	2.8.4 - PIEDRA, ARCILLA Y ARENA	8,100,000.00	-5,355,200.00	2,744,800.00		810,000.00	810,000.00	810,000.00	1,934,800.00	1,934,800.00	
	2.9.1 - ELEMENTOS DE LIMPIEZA		2,762,000.00	2,762,000.00	1,280,000.00	301,819.57	265,819.57	259,329.57	1,180,180.43	2,496,180.43	6,490.00
	2.9.2 - UTILES DE ESCRITORIO, OFICINA Y ENSEÑANZA	450,950.00	100,000.00	550,950.00	107.80	65,173.20	65,173.20	47,563.20	485,669.00	485,776.80	17,610.00
	2.9.3 - UTILES Y MATERIALES ELÉCTRICOS	192.37	287,110.00	287,302.37	324.71	272,355.29	272,355.29	261,415.29	14,622.37	14,947.08	10,940.00
	2.9.6 - REPUESTOS Y ACCESORIOS	2,560,820.00	8,511,790.93	11,072,610.93	4,066,970.67	3,997,616.01	2,153,875.25	2,086,775.97	3,008,024.25	8,918,735.68	67,099.28
	2.9.9 - OTROS BIENES DE CONSUMO	670,000.00	258,600.00	928,600.00		504,641.05	504,641.05	495,461.05	423,958.95	423,958.95	9,180.00
	3.1.2 - AGUA		1,216,000.00	1,216,000.00	1,101,871.80	54,330.28	54,330.28	27,165.14	59,797.92	1,161,669.72	27,165.14
	3.2.1 - ALQUILER DE EDIFICIOS Y LOCALES		10,000,000.00	10,000,000.00		7,723,921.79	5,773,921.79	5,305,921.79	2,276,078.21	4,226,078.21	468,000.00
	3.2.4 - ALQUILER DE FOTOCOPIADORAS		2,631,000.00	2,631,000.00	137,940.00	1,534,560.00	538,300.00	538,300.00	958,500.00	2,092,700.00	
	3.3.1 - MANTENIMIENTO Y REPARACIÓN DE EDIFICIOS Y LOCALES	1,021,400.00		1,021,400.00		12,000.00	12,000.00	12,000.00	1,009,400.00	1,009,400.00	
	3.3.2 - MANTENIMIENTO Y REPARACIÓN DE VEHÍCULOS	8,341,460.00	4,055,988.00	12,397,448.00	295,660.00	9,280,078.01	5,700,795.01	5,650,795.01	2,821,709.99	6,696,652.99	50,000.00
	3.3.3 - MANTENIMIENTO Y REPARACIÓN DE MAQUINARIA Y EQUIPO		1,430,133.00	1,430,133.00	128,378.00	746,205.00	453,750.00	430,750.00	555,550.00	976,383.00	23,000.00
	3.3.9 - OTROS MANTENIMIENTO, REPARACIÓN Y LIMPIEZA		100,000.00	100,000.00		30,000.00	30,000.00	30,000.00	70,000.00	70,000.00	
	3.5.4 - PRIMAS Y GASTOS DE SEGUROS		70,000.00	70,000.00		69,604.88			395.12	70,000.00	
	3.9.3 - SERVICIOS DE VIGILANCIA		873,150.00	873,150.00		233,150.00	26,400.00	26,400.00	640,000.00	846,750.00	
	3.9.9 - OTROS SERVICIOS		555,180.00	555,180.00	239,580.00	144,500.00	144,500.00	140,900.00	171,100.00	410,680.00	3,600.00
	4.3.1 - MAQUINARIA Y EQUIPO DE PRODUCCIÓN		2,800,000.00	2,800,000.00	1,486,122.52				1,313,877.48	2,800,000.00	
	4.3.2 - EQUIPO DE TRANSPORTE, TRACCIÓN Y ELEVACIÓN		541,450.00	541,450.00	541,450.00					541,450.00	
	4.3.3 - EQUIPO SANITARIO Y DE LABORATORIO		282,800.00	282,800.00	282,800.00					282,800.00	
	4.3.7 - EQUIPO DE OFICINA Y MUEBLES		230,085.00	230,085.00		230,085.00				230,085.00	
	4.3.8 - HERRAMIENTAS Y REPUESTOS MAYORES		200,300.00	200,300.00	93,480.80	82,000.00	82,000.00	82,000.00	24,819.20	118,300.00	
	<b>TOTAL TESORO MUNICIPAL</b>	<b>70,162,270.37</b>	<b>52,300,831.36</b>	<b>122,463,101.73</b>	<b>32,309,742.81</b>	<b>44,954,181.06</b>	<b>33,159,140.93</b>	<b>32,409,838.51</b>	<b>45,199,177.86</b>	<b>89,303,960.80</b>	<b>749,302.42</b>
	<b>TOTAL MANTENIMIENTO ZONA NORTE</b>	<b>70,162,270.37</b>	<b>52,300,831.36</b>	<b>122,463,101.73</b>	<b>32,309,742.81</b>	<b>44,954,181.06</b>	<b>33,159,140.93</b>	<b>32,409,838.51</b>	<b>45,199,177.86</b>	<b>89,303,960.80</b>	<b>749,302.42</b>

Categoría Programática:



Municipalidad  
de La Matanza

## ESTADO DE EJECUCIÓN DEL PRESUPUESTO DE GASTOS

Desde 01/01/2023 Hasta 30/09/2023

Presupuesto: 2023

Fuente de Financiamiento	Objeto del Gasto	Crédito Aprobado	Modificaciones	Crédito Vigente	Preventivo	Compromiso	Devengado	Pagado	Crédito Disponible	Crédito Vig. Devengado	Devengado no Pagado
<b>Jurisdicción: 1.1.1.01.20.000 - SECRETARIA DE ESPACIO PUBLICO Y SERVICIOS PUBLICOS</b>											
50.02 - MANTENIMIENTO ZONA SUR											
1.1.0 - TESORO MUNICIPAL											
2.1.1 - ALIMENTOS PARA PERSONAS		700,000.00	938,480.00	1,638,480.00		1,428,480.00	196,780.00	196,780.00	210,000.00	1,441,700.00	
2.1.5 - MADERA, CORCHO Y SUS MANUFACTURAS		32,200.00		32,200.00					32,200.00	32,200.00	
2.2.2 - PRENDAS DE VESTIR		8,464,000.00	728,780.00	9,192,780.00	82,780.00	13,500.00	13,500.00	13,500.00	9,096,500.00	9,179,280.00	
2.3.1 - PAPEL DE ESCRITORIO Y CARTÓN		398,500.00	1,989,740.00	2,388,240.00		239,740.00	239,740.00	239,740.00	2,148,500.00	2,148,500.00	
2.3.4 - PRODUCTOS DE PAPEL Y CARTÓN		39,000.00	14,100.00	53,100.00	14,100.00	3,450.00	3,450.00	3,450.00	35,550.00	49,650.00	
2.3.5 - LIBROS, REVISTAS Y PERIÓDICOS			4,000.00	4,000.00					4,000.00	4,000.00	
2.4.3 - ARTÍCULOS DE CAUCHO		52,500.00		52,500.00		2,000.00	2,000.00		50,500.00	50,500.00	2,000.00
2.4.4 - CUBIERTAS Y CÁMARAS DE AIRE		12,032,500.00	20,946,270.00	32,978,770.00		13,806,000.00	3,000,000.00	3,000,000.00	19,172,770.00	29,978,770.00	
2.5.1 - COMPUESTOS QUÍMICOS		424,000.00		424,000.00		21,335.11	21,335.11	17,418.85	402,664.89	402,664.89	3,916.26
2.5.2 - PRODUCTOS FARMACÉUTICOS Y MEDICINALES			15,200.00	15,200.00	15,200.00					15,200.00	
2.5.4 - INSECTICIDAS, FUMIGANTES Y OTROS		383,250.00		383,250.00		3,500.00	3,500.00	3,500.00	379,750.00	379,750.00	
2.5.5 - TINTAS, PINTURAS Y COLORANTES		1,118,500.00	1,242,650.00	2,361,150.00	743,240.00	1,012,766.32	1,012,766.32	1,012,766.32	605,143.68	1,348,383.68	
2.5.6 - COMBUSTIBLES Y LUBRICANTES		6,073,500.00	-816,243.07	5,257,256.93	1,355,166.25	3,843,224.47	3,843,224.47	3,843,224.47	58,866.21	1,414,032.46	
2.5.8 - PRODUCTOS DE MATERIAL PLÁSTICO		341,150.00		341,150.00		21,132.07	21,132.07	21,132.07	320,017.93	320,017.93	
2.5.9 - OTROS PRODUCTOS QUÍMICOS, COMBUSTIBLES Y LUBRICANTES		569,750.00		569,750.00					569,750.00	569,750.00	
2.6.2 - PRODUCTOS DE VIDRIO		519,400.00		519,400.00					519,400.00	519,400.00	
2.6.4 - PRODUCTOS DE CEMENTO, ASBESTO Y YESO		20,305,000.00	-6,100,000.00	14,205,000.00					14,205,000.00	14,205,000.00	
2.6.5 - CEMENTO, CAL Y YESO		900,000.00	3,511,650.00	4,411,650.00	238,650.00	3,480,000.00	3,480,000.00	3,480,000.00	693,000.00	931,650.00	
2.6.9 - OTROS PRODUCTOS DE MINERALES NO METÁLICOS		710,000.00		710,000.00					710,000.00	710,000.00	
2.7.1 - PRODUCTOS FERROSOS		1,238,600.00	1,107,825.00	2,346,425.00	955,775.00	552,296.01	552,296.01	551,038.68	838,353.99	1,794,128.99	1,257.33
2.7.2 - PRODUCTOS NO FERROSOS		210,000.00	1,700.00	211,700.00	1,700.00	1,710.00	1,710.00	1,000.00	208,290.00	209,990.00	710.00
2.7.4 - ESTRUCTURAS METÁLICAS ACABADAS		13,961,850.00	-13,130,000.00	831,850.00					831,850.00	831,850.00	



Municipalidad  
de La Matanza

## ESTADO DE EJECUCIÓN DEL PRESUPUESTO DE GASTOS

Desde 01/01/2023 Hasta 30/09/2023

Presupuesto: 2023

Fuente de Financiamiento	Objeto del Gasto	Crédito Aprobado	Modificaciones	Crédito Vigente	Preventivo	Compromiso	Devengado	Pagado	Crédito Disponible	Crédito Vig. Devengado	Devengado no Pagado
<b>Jurisdicción: 1.1.1.01.20.000 - SECRETARIA DE ESPACIO PUBLICO Y SERVICIOS PUBLICOS</b>											
	2.7.5 - HERRAMIENTAS MENORES		249,120.00	249,120.00	43,951.00	151,904.60	151,904.60	149,363.60	53,264.40	97,215.40	2,541.00
	2.7.9 - OTROS PRODUCTOS METÁLICOS	180,000.00	59,298.00	239,298.00	59,298.02	90,145.58	90,145.58	79,063.58	89,854.40	149,152.42	11,082.00
	2.8.4 - PIEDRA, ARCILLA Y ARENA	15,975,000.00	119,918,400.00	135,893,400.00	939,220.00	133,058,500.00	133,058,500.00	133,058,500.00	1,895,680.00	2,834,900.00	
	2.9.1 - ELEMENTOS DE LIMPIEZA	126,000.00	4,960,750.00	5,086,750.00	1,360,750.00	3,437,280.00	3,437,280.00	3,437,280.00	288,720.00	1,649,470.00	
	2.9.2 - UTILES DE ESCRITORIO, OFICINA Y ENSEÑANZA		708,750.00	708,750.00	3,750.00	14,315.40	14,315.40	13,475.40	690,684.60	694,434.60	840.00
	2.9.3 - UTILES Y MATERIALES ELÉCTRICOS		345,970.00	345,970.00	34,720.00	55,641.51	55,641.51	51,161.10	255,608.49	290,328.49	4,480.41
	2.9.4 - UTENSILIOS DE COCINA Y COMEDOR		45,100.00	45,100.00	2,800.00	42,300.00	42,300.00	42,300.00		2,800.00	
	2.9.5 - UTILES MENORES MÉDICOS, QUIRÚRGICO Y DE LABORATORIO		50,000.00	50,000.00		30,000.00	30,000.00	30,000.00	20,000.00	20,000.00	
	2.9.6 - REPUESTOS Y ACCESORIOS		9,453,601.79	9,453,601.79	650,520.00	3,017,952.61	1,793,644.87	1,715,684.87	5,785,129.18	7,659,956.92	77,960.00
	2.9.9 - OTROS BIENES DE CONSUMO		1,280,862.00	1,280,862.00	844,622.06	342,376.01	342,376.01	302,163.01	93,863.93	938,485.99	40,213.00
	3.2.1 - ALQUILER DE EDIFICIOS Y LOCALES		555,000.00	555,000.00					555,000.00	555,000.00	
	3.2.2 - ALQUILER DE MAQUINARIA, EQUIPO Y MEDIOS DE TRANSPORTE		20,000.00	20,000.00					20,000.00	20,000.00	
	3.2.3 - ALQUILER DE EQUIPOS DE COMPUTACIÓN		1,287,300.00	1,287,300.00	320,584.00	395,268.00	282,500.00	282,500.00	571,448.00	1,004,800.00	
	3.2.4 - ALQUILER DE FOTOCOPIADORAS		1,737,730.00	1,737,730.00	77,970.00	1,185,214.00	764,560.00	744,780.00	474,546.00	973,170.00	19,780.00
	3.3.2 - MANTENIMIENTO Y REPARACIÓN DE VEHÍCULOS		7,867,448.02	7,867,448.02	1,480,816.02	6,341,000.00	1,641,800.00	1,611,800.00	45,632.00	6,225,648.02	30,000.00
	3.3.9 - OTROS MANTENIMIENTO, REPARACIÓN Y LIMPIEZA		199,300.00	199,300.00	52,499.96	98,496.00	9,196.00	9,196.00	48,304.04	190,104.00	
	3.7.2.02 - MOVILIDAD		4,000.00	4,000.00					4,000.00	4,000.00	
	3.9.3 - SERVICIOS DE VIGILANCIA		297,000.00	297,000.00		297,000.00	117,000.00	117,000.00		180,000.00	
	3.9.9 - OTROS SERVICIOS		419,000.00	419,000.00		380,203.00	380,203.00	355,203.00	38,797.00	38,797.00	25,000.00
	4.3.1 - MAQUINARIA Y EQUIPO DE PRODUCCIÓN		872,650.00	872,650.00		115,000.00	115,000.00	115,000.00	757,650.00	757,650.00	
	4.3.7 - EQUIPO DE OFICINA Y MUEBLES		11,400,000.00	11,400,000.00					11,400,000.00	11,400,000.00	
	4.3.8 - HERRAMIENTAS Y REPUESTOS MAYORES		1,320,000.00	1,320,000.00					1,320,000.00	1,320,000.00	
	<b>TOTAL TESORO MUNICIPAL</b>	<b>84,754,700.00</b>	<b>173,505,431.74</b>	<b>258,260,131.74</b>	<b>9,278,112.31</b>	<b>173,481,730.69</b>	<b>154,717,800.95</b>	<b>154,498,020.95</b>	<b>75,500,288.74</b>	<b>103,542,330.79</b>	<b>219,780.00</b>
	<b>TOTAL MANTENIMIENTO ZONA SUR</b>	<b>84,754,700.00</b>	<b>173,505,431.74</b>	<b>258,260,131.74</b>	<b>9,278,112.31</b>	<b>173,481,730.69</b>	<b>154,717,800.95</b>	<b>154,498,020.95</b>	<b>75,500,288.74</b>	<b>103,542,330.79</b>	<b>219,780.00</b>



Municipalidad  
de La Matanza

## ESTADO DE EJECUCIÓN DEL PRESUPUESTO DE GASTOS

Desde 01/01/2023 Hasta 30/09/2023

Presupuesto: 2023

Fuente de Financiamiento	Objeto del Gasto	Crédito Aprobado	Modificaciones	Crédito Vigente	Preventivo	Compromiso	Devengado	Pagado	Crédito Disponible	Crédito Vig. Devengado	Devengado no Pagado
-----------------------------	------------------	---------------------	----------------	-----------------	------------	------------	-----------	--------	-----------------------	---------------------------	------------------------

Jurisdicción: 1.1.1.01.20.000 - SECRETARIA DE ESPACIO PUBLICO Y SERVICIOS PUBLICOS

Categoría Programática:

51 - PRESERVACION DESARROLLO ESPACIO PUBLICO

1.1.0 - TESORO MUNICIPAL

2.1.1 - ALIMENTOS PARA PERSONAS	35,000.00	275,370.00	310,370.00			259,370.00	42,000.00	42,000.00	51,000.00	268,370.00	
2.1.4 - PRODUCTOS AGROFORESTALES	4,483,400.00	-645,300.00	3,838,100.00		518,700.00				3,319,400.00	3,838,100.00	
2.1.5 - MADERA, CORCHO Y SUS MANUFACTURAS	159,250.00		159,250.00						159,250.00	159,250.00	
2.2.1 - HILADOS Y TELAS	1,036,800.00	-100,000.00	936,800.00						936,800.00	936,800.00	
2.2.2 - PRENDAS DE VESTIR	1,045,500.00	-5,000.00	1,040,500.00						1,040,500.00	1,040,500.00	
2.2.9 - OTROS TEXTILES Y VESTUARIO	9,520.00		9,520.00						9,520.00	9,520.00	
2.3.1 - PAPEL DE ESCRITORIO Y CARTÓN		3,000.00	3,000.00			1,438.61	1,438.61	1,438.61	1,561.39	1,561.39	
2.3.4 - PRODUCTOS DE PAPEL Y CARTÓN		14,000.00	14,000.00			10,150.00	10,150.00	10,150.00	3,850.00	3,850.00	
2.4.3 - ARTÍCULOS DE CAUCHO		3,000.00	3,000.00			2,500.00	2,500.00	2,500.00	500.00	500.00	
2.4.4 - CUBIERTAS Y CÁMARAS DE AIRE	910,000.00	-62,403.00	847,597.00		37,597.00				810,000.00	847,597.00	
2.5.1 - COMPUESTOS QUÍMICOS		1,000.00	1,000.00			526.68	526.68	526.68	473.32	473.32	
2.5.2 - PRODUCTOS FARMACÉUTICOS Y MEDICINALES	95,000.00		95,000.00			450.00	450.00	450.00	94,550.00	94,550.00	
2.5.3 - ABONOS Y FERTILIZANTES	45,500.00		45,500.00			21,821.00	21,821.00	21,821.00	23,679.00	23,679.00	
2.5.4 - INSECTICIDAS, FUMIGANTES Y OTROS	97,500.00		97,500.00						97,500.00	97,500.00	
2.5.5 - TINTAS, PINTURAS Y COLORANTES		20,000.00	20,000.00			19,263.84	19,263.84	19,263.84	736.16	736.16	
2.5.6 - COMBUSTIBLES Y LUBRICANTES	65,400.00	729,800.00	795,200.00			291,172.94	291,172.94	291,172.94	504,027.06	504,027.06	
2.5.8 - PRODUCTOS DE MATERIAL PLÁSTICO		1,000.00	1,000.00			300.00	300.00	300.00	700.00	700.00	
2.6.5 - CEMENTO, CAL Y YESO	31,500.00		31,500.00						31,500.00	31,500.00	
2.7.9 - OTROS PRODUCTOS METÁLICOS		2,000.00	2,000.00			1,600.00	1,600.00	1,600.00	400.00	400.00	
2.8.4 - PIEDRA, ARCILLA Y ARENA	89,700.00		89,700.00						89,700.00	89,700.00	
2.9.1 - ELEMENTOS DE LIMPIEZA	10,000.00	11,000.00	21,000.00			17,805.80	17,805.80	17,805.80	3,194.20	3,194.20	

Filtro Aplicado: Desagregado hasta Programas Desagregado hasta Partida Principal



Municipalidad  
de La Matanza

## ESTADO DE EJECUCIÓN DEL PRESUPUESTO DE GASTOS

Desde 01/01/2023 Hasta 30/09/2023

Presupuesto: 2023

Fuente de Financiamiento	Objeto del Gasto	Crédito Aprobado	Modificaciones	Crédito Vigente	Preventivo	Compromiso	Devengado	Pagado	Crédito Disponible	Crédito Vig. Devengado	Devengado no Pagado
<b>Jurisdicción: 1.1.1.01.20.000 - SECRETARIA DE ESPACIO PUBLICO Y SERVICIOS PUBLICOS</b>											
	2.9.2 - UTILES DE ESCRITORIO, OFICINA Y ENSEÑANZA	10,000.00		10,000.00		7,991.69	7,991.69	7,991.69	2,008.31	2,008.31	
	2.9.3 - UTILES Y MATERIALES ELÉCTRICOS		4,000.00	4,000.00		2,150.00	2,150.00	2,150.00	1,850.00	1,850.00	
	2.9.5 - UTILES MENORES MÉDICOS, QUIRÚRGICO Y DE LABORATORIO		1,000.00	1,000.00		600.00	600.00	600.00	400.00	400.00	
	2.9.6 - REPUESTOS Y ACCESORIOS	90,000.00	1,073,954.81	1,163,954.81		664,380.00	664,380.00	664,380.00	499,574.81	499,574.81	
	2.9.9 - OTROS BIENES DE CONSUMO		15,000.00	15,000.00		650.00	650.00	650.00	14,350.00	14,350.00	
	3.3.2 - MANTENIMIENTO Y REPARACIÓN DE VEHÍCULOS	283,350.00	227,200.00	510,550.00		452,200.00	225,000.00	225,000.00	58,350.00	285,550.00	
	3.3.3 - MANTENIMIENTO Y REPARACIÓN DE MAQUINARIA Y EQUIPO		65,000.00	65,000.00		65,000.00	65,000.00	65,000.00			
	3.9.9 - OTROS SERVICIOS		4,000.00	4,000.00					4,000.00	4,000.00	
	4.3.1 - MAQUINARIA Y EQUIPO DE PRODUCCIÓN		250,000.00	250,000.00					250,000.00	250,000.00	
	4.3.4 - EQUIPO DE COMUNICACIÓN Y SEÑALAMIENTO		78,400.00	78,400.00		78,400.00	78,400.00	78,400.00			
	4.3.7 - EQUIPO DE OFICINA Y MUEBLES		25,000.00	25,000.00	25,000.00						25,000.00
	4.3.8 - HERRAMIENTAS Y REPUESTOS MAYORES		595,723.58	595,723.58		183,000.00	183,000.00	183,000.00	412,723.58	412,723.58	
	<b>TOTAL TESORO MUNICIPAL</b>	<b>8,497,420.00</b>	<b>2,586,745.39</b>	<b>11,084,165.39</b>	<b>581,297.00</b>	<b>2,080,770.56</b>	<b>1,636,200.56</b>	<b>1,636,200.56</b>	<b>8,422,097.83</b>	<b>9,447,964.83</b>	
	<b>TOTAL PRESERVACION DESARROLLO ESPACIO PUBLICO</b>	<b>8,497,420.00</b>	<b>2,586,745.39</b>	<b>11,084,165.39</b>	<b>581,297.00</b>	<b>2,080,770.56</b>	<b>1,636,200.56</b>	<b>1,636,200.56</b>	<b>8,422,097.83</b>	<b>9,447,964.83</b>	
<b>Categoría Programática:</b>											
52 - MANTENIMIENTO, DESINFECCION Y MANTENIMIENTO DE ESPACIOS VERDES											
1.1.0 - TESORO MUNICIPAL											
	2.1.1 - ALIMENTOS PARA PERSONAS	35,000.00	211,440.00	246,440.00		211,440.00	76,200.00	76,200.00	35,000.00	170,240.00	
	2.2.2 - PRENDAS DE VESTIR	2,123,460.00	-8,780.00	2,114,680.00		92,050.00	92,050.00	92,050.00	2,022,630.00	2,022,630.00	
	2.3.1 - PAPEL DE ESCRITORIO Y CARTÓN	44,400.00	100,000.00	144,400.00					144,400.00	144,400.00	
	2.3.4 - PRODUCTOS DE PAPEL Y CARTÓN		150,000.00	150,000.00					150,000.00	150,000.00	
	2.4.4 - CUBIERTAS Y CÁMARAS DE AIRE	650,000.00	4,410,000.00	5,060,000.00					5,060,000.00	5,060,000.00	
	2.5.1 - COMPUESTOS QUÍMICOS	350,000.00		350,000.00					350,000.00	350,000.00	



Municipalidad  
de La Matanza

## ESTADO DE EJECUCIÓN DEL PRESUPUESTO DE GASTOS

Desde 01/01/2023 Hasta 30/09/2023

Presupuesto: 2023

Fuente de Financiamiento	Objeto del Gasto	Crédito Aprobado	Modificaciones	Crédito Vigente	Preventivo	Compromiso	Devengado	Pagado	Crédito Disponible	Crédito Vig. Devengado	Devengado no Pagado
<b>Jurisdicción: 1.1.1.01.20.000 - SECRETARIA DE ESPACIO PUBLICO Y SERVICIOS PUBLICOS</b>											
	2.5.4 - INSECTICIDAS, FUMIGANTES Y OTROS	12,000.00		12,000.00					12,000.00	12,000.00	
	2.5.5 - TINTAS, PINTURAS Y COLORANTES	216,660.00	4,563,750.00	4,780,410.00		1,063,750.00			3,716,660.00	4,780,410.00	
	2.5.6 - COMBUSTIBLES Y LUBRICANTES	32,780.00		32,780.00		14,784.00	14,784.00	14,784.00	17,996.00	17,996.00	
	2.5.8 - PRODUCTOS DE MATERIAL PLÁSTICO		66,760.00	66,760.00		56,760.00	56,760.00	56,760.00	10,000.00	10,000.00	
	2.6.5 - CEMENTO, CAL Y YESO	67,500.00	8,872,500.00	8,940,000.00		3,480,000.00	3,480,000.00	3,480,000.00	5,460,000.00	5,460,000.00	
	2.7.5 - HERRAMIENTAS MENORES	591,250.00	682,740.00	1,273,990.00		542,740.00	542,740.00	542,740.00	731,250.00	731,250.00	
	2.8.4 - PIEDRA, ARCILLA Y ARENA	295,000.00	13,500,000.00	13,795,000.00	6,030,000.00				7,765,000.00	13,795,000.00	
	2.9.1 - ELEMENTOS DE LIMPIEZA	4,650.00	624,600.00	629,250.00	517,500.00	107,100.00	107,100.00	107,100.00	4,650.00	522,150.00	
	2.9.2 - UTILES DE ESCRITORIO, OFICINA Y ENSEÑANZA	13,000.00	800,000.00	813,000.00		70,930.00	70,930.00	70,930.00	742,070.00	742,070.00	
	2.9.5 - UTILES MENORES MÉDICOS, QUIRÚRGICO Y DE LABORATORIO	66,000.00		66,000.00					66,000.00	66,000.00	
	2.9.6 - REPUESTOS Y ACCESORIOS	1,750,000.00	-442,520.00	1,307,480.00		44,480.00	44,480.00	44,480.00	1,263,000.00	1,263,000.00	
	2.9.9 - OTROS BIENES DE CONSUMO	120,000.00	2,010,950.00	2,130,950.00		1,563,236.00	1,563,236.00	1,563,236.00	567,714.00	567,714.00	
	3.2.4 - ALQUILER DE FOTOCOPIADORAS		281,100.00	281,100.00	70,000.00	90,580.00	39,512.00	39,512.00	120,520.00	241,588.00	
	3.3.2 - MANTENIMIENTO Y REPARACIÓN DE VEHÍCULOS	1,050,000.00	-1,000,000.00	50,000.00					50,000.00	50,000.00	
	4.3.1 - MAQUINARIA Y EQUIPO DE PRODUCCIÓN		245,854.00	245,854.00		245,854.00	245,854.00	245,854.00			
	4.3.6 - EQUIPO PARA COMPUTACIÓN		728,330.00	728,330.00		682,500.00	682,500.00	682,500.00	45,830.00	45,830.00	
	4.3.8 - HERRAMIENTAS Y REPUESTOS MAYORES	3,780,000.00	-3,475,570.00	304,430.00		84,430.00	84,430.00	84,430.00	220,000.00	220,000.00	
	<b>TOTAL TESORO MUNICIPAL</b>	<b>11,201,700.00</b>	<b>32,321,154.00</b>	<b>43,522,854.00</b>	<b>6,617,500.00</b>	<b>8,350,634.00</b>	<b>7,100,576.00</b>	<b>7,100,576.00</b>	<b>28,554,720.00</b>	<b>36,422,278.00</b>	
	<b>TOTAL MANTENIMIENTO, DESINFECCION Y MANTENIMIENTO DE ESPACIOS V</b>	<b>11,201,700.00</b>	<b>32,321,154.00</b>	<b>43,522,854.00</b>	<b>6,617,500.00</b>	<b>8,350,634.00</b>	<b>7,100,576.00</b>	<b>7,100,576.00</b>	<b>28,554,720.00</b>	<b>36,422,278.00</b>	
<b>Categoría Programática:</b>											
67.75 - PROYECTOS ESPECIALES PARA EL ESPACIO PUBLICO											
1.1.0 - TESORO MUNICIPAL											
	4.2.2 - CONSTRUCCIONES EN BIENES DE DOMINIO PÚBLICO		206,060,187.00	206,060,187.00	187,660,187.00				18,400,000.00	206,060,187.00	



## ESTADO DE EJECUCIÓN DEL PRESUPUESTO DE GASTOS

Desde 01/01/2023 Hasta 30/09/2023 Presupuesto: 2023

Fuente de Financiamiento	Objeto del Gasto	Crédito Aprobado	Modificaciones	Crédito Vigente	Preventivo	Compromiso	Devengado	Pagado	Crédito Disponible	Crédito Vig. Devengado	Devengado no Pagado
--------------------------	------------------	------------------	----------------	-----------------	------------	------------	-----------	--------	--------------------	------------------------	---------------------

**Jurisdicción: 1.1.1.01.20.000 - SECRETARIA DE ESPACIO PUBLICO Y SERVICIOS PUBLICOS**

<b>TOTAL TESORO MUNICIPAL</b>			206,060,187.00	206,060,187.00	187,660,187.00				18,400,000.00	206,060,187.00	
<b>TOTAL PROYECTOS ESPECIALES PARA EL ESPACIO PUBLICO</b>			206,060,187.00	206,060,187.00	187,660,187.00				18,400,000.00	206,060,187.00	
<b>Categoría Programática:</b>											
68.01 - SERVICIOS ELECTRICOS											
1.1.0 - TESORO MUNICIPAL											
3.1.1 - ENERGÍA ELÉCTRICA		104,734,720.00	2,088,250,865.69	2,192,985,585.69		2,182,867,197.75	2,182,867,197.75	1,752,741,693.94	10,118,387.94	10,118,387.94	430,125,503.81
<b>TOTAL TESORO MUNICIPAL</b>		104,734,720.00	2,088,250,865.69	2,192,985,585.69		2,182,867,197.75	2,182,867,197.75	1,752,741,693.94	10,118,387.94	10,118,387.94	430,125,503.81
<b>TOTAL SERVICIOS ELECTRICOS</b>		104,734,720.00	2,088,250,865.69	2,192,985,585.69		2,182,867,197.75	2,182,867,197.75	1,752,741,693.94	10,118,387.94	10,118,387.94	430,125,503.81
<b>Categoría Programática:</b>											
68.02 - MANTENIMIENTO LUMINICO											
1.1.0 - TESORO MUNICIPAL											
2.7.4 - ESTRUCTURAS METÁLICAS ACABADAS			429,675.00	429,675.00					429,675.00	429,675.00	
2.9.3 - UTILES Y MATERIALES ELÉCTRICOS		65,186.50	116,305,515.07	116,370,701.57		116,305,515.07	116,305,135.87	116,305,135.87	65,186.50	65,565.70	
3.3.9 - OTROS MANTENIMIENTO, REPARACIÓN Y LIMPIEZA		255,133.50	2,340,583,248.04	2,340,838,381.54		1,120,965,478.03			1,219,872,903.51	2,340,838,381.54	
<b>TOTAL TESORO MUNICIPAL</b>		320,320.00	2,457,318,438.11	2,457,638,758.11		1,237,270,993.10	116,305,135.87	116,305,135.87	1,220,367,765.01	2,341,333,622.24	
<b>TOTAL MANTENIMIENTO LUMINICO</b>		320,320.00	2,457,318,438.11	2,457,638,758.11		1,237,270,993.10	116,305,135.87	116,305,135.87	1,220,367,765.01	2,341,333,622.24	
<b>Categoría Programática:</b>											
68.03 - RECOLECCION DE RESIDUOS											
1.1.0 - TESORO MUNICIPAL											
3.3.7 - LIMPIEZA, ASEO Y FUMIGACIÓN		4,305,366,448.04	11,103,831,425.00	15,409,197,873.04		15,403,187,476.16	11,050,139,402.62	11,050,139,402.62	6,010,396.88	4,359,058,470.42	



Municipalidad  
de La Matanza

## ESTADO DE EJECUCIÓN DEL PRESUPUESTO DE GASTOS

Desde 01/01/2023 Hasta 30/09/2023

Presupuesto: 2023

Fuente de Financiamiento	Objeto del Gasto	Crédito Aprobado	Modificaciones	Crédito Vigente	Preventivo	Compromiso	Devengado	Pagado	Crédito Disponible	Crédito Vig. Devengado	Devengado no Pagado
<b>Jurisdicción: 1.1.1.01.20.000 - SECRETARIA DE ESPACIO PUBLICO Y SERVICIOS PUBLICOS</b>											
<b>TOTAL TESORO MUNICIPAL</b>		4,305,366,448.04	11,103,831,425.00	15,409,197,873.04		15,403,187,476.16	11,050,139,402.62	11,050,139,402.62	6,010,396.88	4,359,058,470.42	
<b>TOTAL RECOLECCION DE RESIDUOS</b>		4,305,366,448.04	11,103,831,425.00	15,409,197,873.04		15,403,187,476.16	11,050,139,402.62	11,050,139,402.62	6,010,396.88	4,359,058,470.42	
<b>Categoría Programática:</b>											
69 - UNIDAD EJECUTORA DE LIMPIEZA DE MARGENES Y ARROYOS - ACUMAR											
1.1.0 - TESORO MUNICIPAL											
2.1.1 - ALIMENTOS PARA PERSONAS		17,500.00		17,500.00					17,500.00	17,500.00	
2.1.5 - MADERA, CORCHO Y SUS MANUFACTURAS		81,900.00		81,900.00					81,900.00	81,900.00	
2.2.1 - HILADOS Y TELAS		13,650.00		13,650.00					13,650.00	13,650.00	
2.2.2 - PRENDAS DE VESTIR		174,570.00	-150,000.00	24,570.00					24,570.00	24,570.00	
2.2.9 - OTROS TEXTILES Y VESTUARIO		29,750.00		29,750.00					29,750.00	29,750.00	
2.3.1 - PAPEL DE ESCRITORIO Y CARTÓN		18,200.00		18,200.00					18,200.00	18,200.00	
2.4.4 - CUBIERTAS Y CÁMARAS DE AIRE		455,000.00	-400,000.00	55,000.00					55,000.00	55,000.00	
2.5.2 - PRODUCTOS FARMACÉUTICOS Y MEDICINALES		55,000.00		55,000.00					55,000.00	55,000.00	
2.5.5 - TINTAS, PINTURAS Y COLORANTES		101,500.00		101,500.00					101,500.00	101,500.00	
2.5.6 - COMBUSTIBLES Y LUBRICANTES		41,320.00		41,320.00					41,320.00	41,320.00	
2.8.4 - PIEDRA, ARCILLA Y ARENA		179,400.00	-150,000.00	29,400.00					29,400.00	29,400.00	
2.9.1 - ELEMENTOS DE LIMPIEZA		4,000.00		4,000.00					4,000.00	4,000.00	
2.9.2 - UTILES DE ESCRITORIO, OFICINA Y ENSEÑANZA		7,440.00		7,440.00					7,440.00	7,440.00	
2.9.6 - REPUESTOS Y ACCESORIOS		25,000.00		25,000.00					25,000.00	25,000.00	
2.9.9 - OTROS BIENES DE CONSUMO		40,596.56		40,596.56					40,596.56	40,596.56	
3.2.1 - ALQUILER DE EDIFICIOS Y LOCALES			5,078.00	5,078.00		5,078.00				5,078.00	
3.3.1 - MANTENIMIENTO Y REPARACIÓN DE EDIFICIOS Y LOCALES		26,000.00		26,000.00					26,000.00	26,000.00	
3.3.2 - MANTENIMIENTO Y REPARACIÓN DE VEHÍCULOS		535,000.00	-500,000.00	35,000.00					35,000.00	35,000.00	





Municipalidad  
de La Matanza

## ESTADO DE EJECUCIÓN DEL PRESUPUESTO DE GASTOS

Desde 01/01/2023 Hasta 30/09/2023

Presupuesto: 2023

Fuente de Financiamiento	Objeto del Gasto	Crédito Aprobado	Modificaciones	Crédito Vigente	Preventivo	Compromiso	Devengado	Pagado	Crédito Disponible	Crédito Vig. Devengado	Devengado no Pagado
<b>Jurisdicción: 1.1.1.01.20.000 - SECRETARIA DE ESPACIO PUBLICO Y SERVICIOS PUBLICOS</b>											
3.9.9 - OTROS SERVICIOS		65,000.00		65,000.00					65,000.00	65,000.00	
<b>TOTAL TESORO MUNICIPAL</b>		<b>1,870,826.56</b>	<b>-1,194,922.00</b>	<b>675,904.56</b>		<b>5,078.00</b>			<b>670,826.56</b>	<b>675,904.56</b>	
<b>TOTAL UNIDAD EJECUTORA DE LIMPIEZA DE MARGENES Y ARROYOS - ACUM</b>		<b>1,870,826.56</b>	<b>-1,194,922.00</b>	<b>675,904.56</b>		<b>5,078.00</b>			<b>670,826.56</b>	<b>675,904.56</b>	
<b>TOTAL SECRETARIA DE ESPACIO PUBLICO Y SERVICIOS PUBLICOS</b>		<b>7,188,057,626.85</b>	<b>22,319,137,103.77</b>	<b>29,507,194,730.62</b>	<b>1,847,167,485.31</b>	<b>24,915,716,342.59</b>	<b>18,748,671,147.69</b>	<b>17,651,915,456.00</b>	<b>2,744,310,902.72</b>	<b>10,758,523,582.93</b>	<b>1,096,755,691.69</b>
<b>Jurisdicción: 1.1.1.01.21.000 - SECRETARIA DE CIENCIA, TECNOLOGIA Y POLITICAS EDUCATIVAS</b>											
<b>Categoría Programática:</b>											
01 - COORDINACION Y GESTION DE LA SEC. DE CIENCIA, TEC. Y POL. EDUCAT											
1.1.0 - TESORO MUNICIPAL											
1.1.1.01 - PERSONAL SUPERIOR		3,622,108.20	-2,000,000.00	1,622,108.20		690,598.71	690,598.71	690,598.71	931,509.49	931,509.49	
1.1.1.02 - PERSONAL JERARQUICO		2,669,148.96	825,650.00	3,494,798.96		3,479,798.01	3,479,798.01	2,849,323.94	15,000.95	15,000.95	630,474.07
1.1.1.03 - PERSONAL PROFESIONAL ADMINISTRACION CENTRAL		352,629.72		352,629.72		350,758.96	350,758.96	350,758.96	1,870.76	1,870.76	
1.1.1.06 - PERSONAL ADMINISTRATIVO		341,584.56		341,584.56		4,901.94	4,901.94	4,901.94	336,682.62	336,682.62	
1.1.1.07 - PERSONAL DE SERVICIO			141,911.00	141,911.00		126,910.01	126,910.01	70,905.07	15,000.99	15,000.99	56,004.94
1.1.3.01 - ANTIGÜEDAD		369,624.00	91,420.00	461,044.00		446,043.84	446,043.84	386,440.74	15,000.16	15,000.16	59,603.10
1.1.3.03 - RESPONSABILIDAD FUNCIONAL		861,971.00	73,499.00	935,470.00		920,469.24	920,469.24	891,921.46	15,000.76	15,000.76	28,547.78
1.1.3.05 - EXTENSION HORARIA		1,793,342.00	537,995.00	2,331,337.00		2,301,343.33	2,301,343.33	1,998,675.07	29,993.67	29,993.67	302,668.26
1.1.3.07 - PRESENTISMO Y PUNTUALIDAD		361,050.00	21,983.00	383,033.00		368,032.27	368,032.27	304,272.20	15,000.73	15,000.73	63,760.07
1.1.4 - SUELDO ANUAL COMPLEMENTARIO		669,240.00		669,240.00		567,474.56	567,474.56	567,474.56	101,765.44	101,765.44	
1.1.6.01 - IPS APORTES		1,272,251.00	101,168.00	1,373,419.00		1,358,418.82	1,358,418.82	1,021,073.84	15,000.18	15,000.18	337,344.98
1.1.6.02 - LEY 23660		636,126.00	58,084.00	694,210.00		679,209.42	679,209.42	598,589.00	15,000.58	15,000.58	80,620.42
1.1.7.01 - BONIFICACIONES VARIAS		152,963.00	79,007.00	231,970.00		216,966.99	216,966.99	187,299.80	15,003.01	15,003.01	29,667.19



Municipalidad  
de La Matanza

## ESTADO DE EJECUCIÓN DEL PRESUPUESTO DE GASTOS

Desde 01/01/2023 Hasta 30/09/2023

Presupuesto: 2023

Fuente de Financiamiento	Objeto del Gasto	Crédito Aprobado	Modificaciones	Crédito Vigente	Preventivo	Compromiso	Devengado	Pagado	Crédito Disponible	Crédito Vig. Devengado	Devengado no Pagado
<b>Jurisdicción: 1.1.1.01.21.000 - SECRETARIA DE CIENCIA, TECNOLOGIA Y POLITICAS EDUCATIVAS</b>											
	1.1.7.02 - BONIFICACION ESPECIAL NO REMUNERATIVA	1,785,666.00	2,113,026.00	3,898,692.00		3,893,687.98	3,893,687.98	3,266,721.69	5,004.02	5,004.02	626,966.29
	1.1.7.03 - LICENCIAS NO GOZADAS	64,350.00	58,864.00	123,214.00		113,214.66	113,214.66	113,214.66	9,999.34	9,999.34	
	1.2.1.01 - PERSONAL TEMPORARIO	12,582,946.32	-1,416,549.00	11,166,397.32		11,151,396.74	11,151,396.74	9,201,374.80	15,000.58	15,000.58	1,950,021.94
	1.2.3 - SUELDO ANUAL COMPLEMENTARIO	1,099,562.00		1,099,562.00		680,959.36	680,959.36	680,959.36	418,602.64	418,602.64	
	1.2.5.01 - IPS APORTES	1,674,829.00		1,674,829.00		1,504,580.12	1,504,580.12	1,070,413.86	170,248.88	170,248.88	434,166.26
	1.2.5.02 - LEY 23660	837,414.00		837,414.00		752,290.08	752,290.08	628,673.29	85,123.92	85,123.92	123,616.79
	1.2.6.01 - BONIFICACIONES VARIAS		1,665,000.00	1,665,000.00		1,650,000.00	1,650,000.00	1,160,000.00	15,000.00	15,000.00	490,000.00
	1.2.6.03 - LICENCIAS NO GOZADAS	99,743.00		99,743.00		93,800.34	93,800.34	93,800.34	5,942.66	5,942.66	
	1.4 - ASIGNACIONES FAMILIARES	96,000.00	335,770.00	431,770.00		416,770.00	416,770.00	359,130.00	15,000.00	15,000.00	57,640.00
	1.5.1 - SEGUROS DE RIESGO DE TRABAJO	469,885.00	34,108.00	503,993.00		488,992.24	488,992.24	419,208.16	15,000.76	15,000.76	69,784.08
	2.1.1 - ALIMENTOS PARA PERSONAS	1,328,000.00	558,150.00	1,886,150.00		1,460,150.00	32,900.00	32,900.00	426,000.00	1,853,250.00	
	2.2.2 - PRENDAS DE VESTIR		662,400.00	662,400.00		662,400.00	662,400.00	662,400.00			
	2.3.1 - PAPEL DE ESCRITORIO Y CARTÓN		1,600,000.00	1,600,000.00		1,530,137.00	1,530,137.00	1,530,137.00	69,863.00	69,863.00	
	2.3.4 - PRODUCTOS DE PAPEL Y CARTÓN		5,000,000.00	5,000,000.00		7,330.00	7,330.00	7,330.00	4,992,670.00	4,992,670.00	
	2.4.4 - CUBIERTAS Y CÁMARAS DE AIRE		220,000.00	220,000.00		191,885.00	191,885.00	6,825.00	28,115.00	28,115.00	185,060.00
	2.5.6 - COMBUSTIBLES Y LUBRICANTES	5,120,000.00	2,500,000.00	7,620,000.00		4,500,000.00	4,500,000.00	4,500,000.00	3,120,000.00	3,120,000.00	
	2.5.8 - PRODUCTOS DE MATERIAL PLÁSTICO		10,000.00	10,000.00		9,220.00	9,220.00	9,220.00	780.00	780.00	
	2.7.4 - ESTRUCTURAS METÁLICAS ACABADAS		1,091,000.00	1,091,000.00		1,042,036.20	1,042,036.20	1,042,036.20	48,963.80	48,963.80	
	2.7.9 - OTROS PRODUCTOS METÁLICOS	256,800.00	-50,000.00	206,800.00		4,000.00	4,000.00	4,000.00	202,800.00	202,800.00	
	2.9.1 - ELEMENTOS DE LIMPIEZA	300,000.00		300,000.00					300,000.00	300,000.00	
	2.9.2 - UTILES DE ESCRITORIO, OFICINA Y ENSEÑANZA	300,000.00		300,000.00		43,160.00	43,160.00	43,160.00	256,840.00	256,840.00	
	2.9.3 - UTILES Y MATERIALES ELÉCTRICOS		40,000.00	40,000.00	130.00	33,880.00	33,880.00	33,880.00	5,990.00	6,120.00	
	2.9.6 - REPUESTOS Y ACCESORIOS	57,451.68	1,285,907.30	1,343,358.98		4,800.00	4,800.00	4,800.00	1,338,558.98	1,338,558.98	
	2.9.9 - OTROS BIENES DE CONSUMO		2,226,000.00	2,226,000.00		2,215,486.70	2,215,486.70	2,215,486.70	10,513.30	10,513.30	
	3.1.2 - AGUA	150,000.00	203,094.09	353,094.09		169,841.66	166,747.57	166,747.57	183,252.43	186,346.52	



Municipalidad  
de La Matanza

## ESTADO DE EJECUCIÓN DEL PRESUPUESTO DE GASTOS

Desde 01/01/2023 Hasta 30/09/2023

Presupuesto: 2023

Fuente de Financiamiento	Objeto del Gasto	Crédito Aprobado	Modificaciones	Crédito Vigente	Preventivo	Compromiso	Devengado	Pagado	Crédito Disponible	Crédito Vig. Devengado	Devengado no Pagado
<b>Jurisdicción: 1.1.1.01.21.000 - SECRETARIA DE CIENCIA, TECNOLOGIA Y POLITICAS EDUCATIVAS</b>											
	3.2.1 - ALQUILER DE EDIFICIOS Y LOCALES	3,000,000.00	788,000.00	3,788,000.00		3,748,632.11	2,623,632.11	2,623,632.11	39,367.89	1,164,367.89	
	3.2.2 - ALQUILER DE MAQUINARIA, EQUIPO Y MEDIOS DE TRANSPORTE	3,656,000.00		3,656,000.00					3,656,000.00	3,656,000.00	
	3.2.3 - ALQUILER DE EQUIPOS DE COMPUTACIÓN	460,416.00	287,760.00	748,176.00		287,760.00	215,820.00	215,820.00	460,416.00	532,356.00	
	3.2.4 - ALQUILER DE FOTOCOPIADORAS	309,120.00	678,500.00	987,620.00	137,960.00	487,642.00	178,440.00	178,440.00	362,018.00	809,180.00	
	3.2.9 - OTROS ALQUILERES Y DERECHOS		510,000.00	510,000.00		166,968.00	88,800.00	88,800.00	343,032.00	421,200.00	
	3.3.1 - MANTENIMIENTO Y REPARACIÓN DE EDIFICIOS Y LOCALES		210,000.00	210,000.00		35,000.00	35,000.00	35,000.00	175,000.00	175,000.00	
	3.3.2 - MANTENIMIENTO Y REPARACIÓN DE VEHÍCULOS	2,040,297.00	2,500,372.00	4,540,669.00		3,418,392.00	868,020.00		1,122,277.00	3,672,649.00	868,020.00
	3.3.3 - MANTENIMIENTO Y REPARACIÓN DE MAQUINARIA Y EQUIPO		332,800.00	332,800.00		247,080.00	136,440.00	108,780.00	85,720.00	196,360.00	27,660.00
	3.3.7 - LIMPIEZA, ASEO Y FUMIGACIÓN	1,785,600.00	2,380,000.00	4,165,600.00		3,906,000.00	1,926,000.00	1,926,000.00	259,600.00	2,239,600.00	
	3.3.9 - OTROS MANTENIMIENTO, REPARACIÓN Y LIMPIEZA		450,000.00	450,000.00		50,000.00	50,000.00	50,000.00	400,000.00	400,000.00	
	3.4.6 - DE INFORMÁTICA Y SISTEMAS COMPUTARIZADOS	3,597,440.00	2,498,398.00	6,095,838.00		2,498,398.00	2,498,398.00	2,498,398.00	3,597,440.00	3,597,440.00	
	3.5.3 - IMPRENTA, PUBLICACIONES Y REPRODUCCIONES		928,500.00	928,500.00		928,500.00	928,500.00	928,500.00			
	3.5.4 - PRIMAS Y GASTOS DE SEGUROS	2,356,030.00		2,356,030.00		2,020,498.58	2,020,498.58	2,020,498.58	335,531.42	335,531.42	
	3.6.1 - PUBLICIDAD	310,000,000.00	311,479,243.30	621,479,243.30	5,267,704.70	611,659,126.45	443,535,878.84	410,183,797.69	4,552,412.15	177,943,364.46	33,352,081.15
	3.6.2 - PROPAGANDA	5,519,910.00	12,031,000.00	17,550,910.00		5,541,000.00	4,606,000.00		12,009,910.00	12,944,910.00	4,606,000.00
	3.6.9 - OTROS PUBLICIDAD Y PROPAGANDA	115,900,000.00	29,513,296.60	145,413,296.60		144,810,610.36	117,024,295.00	106,265,431.00	602,686.24	28,389,001.60	10,758,864.00
	3.7.2.02 - MOVILIDAD	100,000.00		100,000.00		16,980.00	16,980.00	16,980.00	83,020.00	83,020.00	
	3.9.3 - SERVICIOS DE VIGILANCIA		473,800.00	473,800.00		173,800.00	118,600.00	104,800.00	300,000.00	355,200.00	13,800.00
	3.9.9 - OTROS SERVICIOS	16,148,320.00	-3,493,600.00	12,654,720.00	3,100,000.00	8,649,248.00	8,649,248.00	8,635,340.00	905,472.00	4,005,472.00	13,908.00
	4.3.2 - EQUIPO DE TRANSPORTE, TRACCIÓN Y ELEVACIÓN	9,920,000.00	8,600,000.00	18,520,000.00		11,840,000.00	11,840,000.00	11,840,000.00	6,680,000.00	6,680,000.00	
	4.3.4 - EQUIPO DE COMUNICACIÓN Y SEÑALAMIENTO	5,435,680.00	1,608,700.05	7,044,380.05					7,044,380.05	7,044,380.05	
	4.3.6 - EQUIPO PARA COMPUTACIÓN	3,900,000.00	177,200.00	4,077,200.00		177,200.00	177,200.00	177,200.00	3,900,000.00	3,900,000.00	
	4.3.9 - EQUIPOS VARIOS		1,785,600.00	1,785,600.00					1,785,600.00	1,785,600.00	
	4.4.1 - EQUIPOS DE SEGURIDAD		151,500.00	151,500.00		151,500.00				151,500.00	
	5.2.2 - TRANSFERENCIAS A INSTITUCIONES DE ENSEÑANZA		348,975,000.00	348,975,000.00		348,975,000.00				348,975,000.00	



Municipalidad  
de La Matanza

## ESTADO DE EJECUCIÓN DEL PRESUPUESTO DE GASTOS

Desde 01/01/2023 Hasta 30/09/2023

Presupuesto: 2023

Fuente de Financiamiento	Objeto del Gasto	Crédito Aprobado	Modificaciones	Crédito Vigente	Preventivo	Compromiso	Devengado	Pagado	Crédito Disponible	Crédito Vig. Devengado	Devengado no Pagado
--------------------------	------------------	------------------	----------------	-----------------	------------	------------	-----------	--------	--------------------	------------------------	---------------------

**Jurisdicción: 1.1.1.01.21.000 - SECRETARIA DE CIENCIA, TECNOLOGIA Y POLITICAS EDUCATIVAS**

6.8.2 - ADELANTOS A PROVEEDORES Y CONTRATISTAS A CORTO PLAZO			175,000,000.00	175,000,000.00		174,487,500.00	174,487,500.00	174,487,500.00	512,500.00	512,500.00	
<b>TOTAL TESORO MUNICIPAL</b>		<b>523,453,498.44</b>	<b>915,933,557.34</b>	<b>1,439,387,055.78</b>	<b>8,505,794.70</b>	<b>1,368,407,779.68</b>	<b>814,725,850.62</b>	<b>759,559,571.30</b>	<b>62,473,481.40</b>	<b>624,661,205.16</b>	<b>55,166,279.32</b>

<b>TOTAL COORDINACION Y GESTION DE LA SEC. DE CIENCIA, TEC. Y POL. EDU</b>		<b>523,453,498.44</b>	<b>915,933,557.34</b>	<b>1,439,387,055.78</b>	<b>8,505,794.70</b>	<b>1,368,407,779.68</b>	<b>814,725,850.62</b>	<b>759,559,571.30</b>	<b>62,473,481.40</b>	<b>624,661,205.16</b>	<b>55,166,279.32</b>
----------------------------------------------------------------------------	--	-----------------------	-----------------------	-------------------------	---------------------	-------------------------	-----------------------	-----------------------	----------------------	-----------------------	----------------------

**Categoría Programática:**

57.01 - ACTIVIDADES DEL FONDO PARA LA EDUCACION, CIENCIA Y LA TECNOLOGIA

1.3.2 - DE ORIGEN PROVINCIAL

2.1.1 - ALIMENTOS PARA PERSONAS		10,000,000.00	18,391,762.70	28,391,762.70	2,082.70	20,189,880.00	3,168,180.00	3,168,180.00	8,199,800.00	25,223,582.70	
2.1.5 - MADERA, CORCHO Y SUS MANUFACTURAS			380,900.00	380,900.00	104,300.00	266,320.00	266,320.00		10,280.00	114,580.00	266,320.00
2.2.2 - PRENDAS DE VESTIR			2,040,268.80	2,040,268.80	1,882,500.00	40,268.80			117,500.00	2,040,268.80	
2.3.1 - PAPEL DE ESCRITORIO Y CARTÓN		510,000.00	1,500,000.00	2,010,000.00	5,384.00	1,197,000.00	1,197,000.00		807,616.00	813,000.00	1,197,000.00
2.3.5 - LIBROS, REVISTAS Y PERIÓDICOS		50,000.00		50,000.00					50,000.00	50,000.00	
2.5.1 - COMPUESTOS QUÍMICOS			75,746.65	75,746.65	75,521.65				225.00	75,746.65	
2.5.2 - PRODUCTOS FARMACÉUTICOS Y MEDICINALES		20,000.00	15,433.52	35,433.52	15,433.52				20,000.00	35,433.52	
2.5.5 - TINTAS, PINTURAS Y COLORANTES			65,000.00	65,000.00	47,000.00	13,984.00	13,984.00		4,016.00	51,016.00	13,984.00
2.5.6 - COMBUSTIBLES Y LUBRICANTES		2,000,000.00		2,000,000.00					2,000,000.00	2,000,000.00	
2.5.8 - PRODUCTOS DE MATERIAL PLÁSTICO		750,000.00	907,000.00	1,657,000.00	1,525,180.00	129,634.00	129,634.00		2,186.00	1,527,366.00	129,634.00
2.6.1 - PRODUCTOS DE ARCILLA Y CERÁMICA			47,400.00	47,400.00		47,400.00				47,400.00	
2.6.5 - CEMENTO, CAL Y YESO		50,000.00	28,790.00	78,790.00		28,790.00			50,000.00	78,790.00	
2.6.9 - OTROS PRODUCTOS DE MINERALES NO METÁLICOS		250,000.00		250,000.00					250,000.00	250,000.00	
2.7.1 - PRODUCTOS FERROSOS		75,000.00	66,180.00	141,180.00			66,180.00		75,000.00	141,180.00	
2.7.2 - PRODUCTOS NO FERROSOS			151,000.00	151,000.00	109,504.00	23,700.00	23,700.00	23,700.00	17,796.00	127,300.00	
2.7.4 - ESTRUCTURAS METÁLICAS ACABADAS			48,000.00	48,000.00	48,000.00					48,000.00	
2.7.5 - HERRAMIENTAS MENORES			535,000.00	535,000.00			493,182.00	115,300.00	41,818.00	419,700.00	



Municipalidad  
de La Matanza

## ESTADO DE EJECUCIÓN DEL PRESUPUESTO DE GASTOS

Desde 01/01/2023 Hasta 30/09/2023

Presupuesto: 2023

Fuente de Financiamiento	Objeto del Gasto	Crédito Aprobado	Modificaciones	Crédito Vigente	Preventivo	Compromiso	Devengado	Pagado	Crédito Disponible	Crédito Vig. Devengado	Devengado no Pagado
<b>Jurisdicción: 1.1.1.01.21.000 - SECRETARIA DE CIENCIA, TECNOLOGIA Y POLITICAS EDUCATIVAS</b>											
	2.7.9 - OTROS PRODUCTOS METÁLICOS	300,000.00		300,000.00					300,000.00	300,000.00	
	2.8.4 - PIEDRA, ARCILLA Y ARENA	100,000.00	20,010.00	120,010.00		20,010.00			100,000.00	120,010.00	
	2.9.1 - ELEMENTOS DE LIMPIEZA	100,000.00		100,000.00	3,772.00				96,228.00	100,000.00	
	2.9.2 - UTILES DE ESCRITORIO, OFICINA Y ENSEÑANZA	950,000.00	-150,000.00	800,000.00	53,740.00	415,700.00	415,700.00	415,700.00	330,560.00	384,300.00	
	2.9.3 - UTILES Y MATERIALES ELÉCTRICOS	550,000.00	1,249,484.00	1,799,484.00	757,012.00	953,420.00	392,816.00	10,800.00	89,052.00	1,406,668.00	382,016.00
	2.9.5 - UTILES MENORES MÉDICOS, QUIRÚRGICO Y DE LABORATORIO		73,609.27	73,609.27	73,609.27					73,609.27	
	2.9.6 - REPUESTOS Y ACCESORIOS	1,205,000.00	1,602,790.62	2,807,790.62	1,271,820.62	1,031,445.00	192,305.00		504,525.00	2,615,485.62	192,305.00
	2.9.9 - OTROS BIENES DE CONSUMO	300,000.00		300,000.00	39,420.00	157,400.00			103,180.00	300,000.00	
	3.2.1 - ALQUILER DE EDIFICIOS Y LOCALES	10,000,008.00	672,000.00	10,672,008.00		8,746,808.27	6,121,808.27	6,121,808.27	1,925,199.73	4,550,199.73	
	3.2.2 - ALQUILER DE MAQUINARIA, EQUIPO Y MEDIOS DE TRANSPORTE	3,500,000.00	12,379,000.00	15,879,000.00		11,666,500.00			4,212,500.00	15,879,000.00	
	3.2.4 - ALQUILER DE FOTOCOPIADORAS	115,008.00	175,910.00	290,918.00		213,870.00	101,910.00	101,910.00	77,048.00	189,008.00	
	3.2.9 - OTROS ALQUILERES Y DERECHOS	37,380,002.00	44,782,000.00	82,162,002.00		81,504,310.00	27,757,000.00	27,757,000.00	657,692.00	54,405,002.00	
	3.3.1 - MANTENIMIENTO Y REPARACIÓN DE EDIFICIOS Y LOCALES	4,000,000.04	13,746,540.45	17,746,540.49	1,907,432.00	8,148,568.00	3,570,818.00	3,570,818.00	7,690,540.49	14,175,722.49	
	3.3.2 - MANTENIMIENTO Y REPARACIÓN DE VEHÍCULOS	3,000,000.00		3,000,000.00					3,000,000.00	3,000,000.00	
	3.3.3 - MANTENIMIENTO Y REPARACIÓN DE MAQUINARIA Y EQUIPO	7,200,000.00	9,936,000.00	17,136,000.00		9,936,000.00	5,796,000.00	5,796,000.00	7,200,000.00	11,340,000.00	
	3.3.4 - MANTENIMIENTO Y REPARACIÓN DE VÍAS DE COMUNICACIÓN		5,026,622.76	5,026,622.76		5,026,622.76	5,026,622.76	5,026,622.76			
	3.3.6 - MANTENIMIENTO Y LIMPIEZA DE DESAGÜES	2,500,000.00	1,705,000.00	4,205,000.00		1,705,000.00	1,345,000.00	1,345,000.00	2,500,000.00	2,860,000.00	
	3.3.7 - LIMPIEZA, ASEO Y FUMIGACIÓN	30,450,000.00	-2,134,255.85	28,315,744.15		28,032,000.00	18,398,000.00	18,398,000.00	283,744.15	9,917,744.15	
	3.3.9 - OTROS MANTENIMIENTO, REPARACIÓN Y LIMPIEZA	112,000.00	500,000.00	612,000.00	489,800.00				122,200.00	612,000.00	
	3.4.6 - DE INFORMÁTICA Y SISTEMAS COMPUTARIZADOS	1,000,000.00		1,000,000.00					1,000,000.00	1,000,000.00	
	3.4.9 - OTROS SERVICIOS TÉCNICOS Y PROFESIONALES	230,010,000.00	-41,000,000.00	189,010,000.00		188,988,475.00	188,988,475.00	188,988,475.00	21,525.00	21,525.00	
	3.5.4 - PRIMAS Y GASTOS DE SEGUROS	5,190,000.00		5,190,000.00		3,065,650.19	2,893,286.64	2,893,286.64	2,124,349.81	2,296,713.36	
	3.5.5 - COMISIONES Y GASTOS BANCARIOS	1,000,000.00	3,300,000.00	4,300,000.00		66,955.00	66,955.00	66,955.00	4,233,045.00	4,233,045.00	
	3.6.2 - PROPAGANDA	4,800,000.00	7,275,000.00	12,075,000.00		8,985,900.00	1,275,000.00	1,275,000.00	3,089,100.00	10,800,000.00	
	3.7.2.02 - MOVILIDAD	2,400,000.00	3,000,000.00	5,400,000.00		2,064,000.00			3,336,000.00	5,400,000.00	



Municipalidad  
de La Matanza

## ESTADO DE EJECUCIÓN DEL PRESUPUESTO DE GASTOS

Desde 01/01/2023 Hasta 30/09/2023

Presupuesto: 2023

Fuente de Financiamiento	Objeto del Gasto	Crédito Aprobado	Modificaciones	Crédito Vigente	Preventivo	Compromiso	Devengado	Pagado	Crédito Disponible	Crédito Vig. Devengado	Devengado no Pagado
<b>Jurisdicción: 1.1.1.01.21.000 - SECRETARIA DE CIENCIA, TECNOLOGIA Y POLITICAS EDUCATIVAS</b>											
	3.9.3 - SERVICIOS DE VIGILANCIA	3,400,000.00	1,000,000.00	4,400,000.00		4,393,887.64			6,112.36	4,400,000.00	
	3.9.5 - PASANTÍAS		4,390,000.00	4,390,000.00		3,795,000.00	3,795,000.00	3,795,000.00	595,000.00	595,000.00	
	3.9.9 - OTROS SERVICIOS	1,500,000.00	46,863,830.00	48,363,830.00	82,000.00	34,558,830.00	781,830.00	781,830.00	13,723,000.00	47,582,000.00	
	4.2.1 - CONSTRUCCIONES EN BIENES DE DOMINIO PRIVADO		1,067,758.12	1,067,758.12					1,067,758.12	1,067,758.12	
	4.2.2 - CONSTRUCCIONES EN BIENES DE DOMINIO PÚBLICO		1,500,000.00	1,500,000.00					1,500,000.00	1,500,000.00	
	4.3.1 - MAQUINARIA Y EQUIPO DE PRODUCCIÓN		300,000.00	300,000.00	173,178.00	63,900.00	63,900.00	63,900.00	62,922.00	236,100.00	
	4.3.3 - EQUIPO SANITARIO Y DE LABORATORIO		24,867.59	24,867.59	24,867.59					24,867.59	
	4.3.4 - EQUIPO DE COMUNICACIÓN Y SEÑALAMIENTO	1,000,000.00	276,418.00	1,276,418.00		30,600.00			1,245,818.00	1,276,418.00	
	4.3.5 - EQUIPO EDUCACIONAL Y RECREATIVO	2,500,000.00	5,120,390.00	7,620,390.00	3,590,293.20	2,455,092.00			1,575,004.80	7,620,390.00	
	4.3.6 - EQUIPO PARA COMPUTACIÓN	10,650,000.00	93,657,486.00	104,307,486.00	8,904,675.00	94,855,926.00	796,926.00	796,926.00	546,885.00	103,510,560.00	
	4.3.7 - EQUIPO DE OFICINA Y MUEBLES	1,310,000.00	5,564,396.00	6,874,396.00	2,059,703.60	4,710,796.00	3,378,796.00	3,378,796.00	103,896.40	3,495,600.00	
	4.3.8 - HERRAMIENTAS Y REPUESTOS MAYORES	100,000.00	808,800.00	908,800.00		751,300.00	166,500.00	166,500.00	157,500.00	742,300.00	
	4.3.9 - EQUIPOS VARIOS		12,500,000.00	12,500,000.00		10,594,500.00	10,594,500.00		1,905,500.00	1,905,500.00	10,594,500.00
	4.4.1 - EQUIPOS DE SEGURIDAD	10,000.00		10,000.00					10,000.00	10,000.00	
	5.1.3 - BECAS	300,000,000.00	148,000,000.00	448,000,000.00		447,034,000.00	378,042,000.00	378,042,000.00	966,000.00	69,958,000.00	
	5.1.4 - AYUDAS SOCIALES A PERSONAS	159,000,000.00	-100,565,000.00	58,435,000.00		57,860,000.00	35,860,000.00	35,860,000.00	575,000.00	22,575,000.00	
	5.1.5 - TRANSFERENCIAS A INSTITUCIONES DE ENSEÑANZA	4,300,000.00	791,863,149.90	796,163,149.90	147,684,500.00	645,876,149.90	3,363,000.00		2,602,500.00	792,800,149.90	3,363,000.00
	5.2.2 - TRANSFERENCIAS A INSTITUCIONES DE ENSEÑANZA	1,193,086,339.96	2,096,663,246.31	3,289,749,586.27	568,393,339.84	2,720,952,816.83	1,918,861,258.53	1,124,622,645.35	403,429.60	1,370,888,327.74	794,238,613.18
	5.2.3 - TRANSFERENCIAS PARA ACTIVIDADES CIENTÍFICAS O ACADÉMICAS		79,440.00	79,440.00		79,440.00				79,440.00	
	6.8.2 - ADELANTOS A PROVEEDORES Y CONTRATISTAS A CORTO PLAZO		341,382,087.86	341,382,087.86		341,058,500.00	269,334,000.00	269,334,000.00	323,587.86	72,048,087.86	
	<b>TOTAL DE ORIGEN PROVINCIAL</b>	<b>2,036,723,358.00</b>	<b>3,536,909,062.70</b>	<b>5,573,632,420.70</b>	<b>739,324,068.99</b>	<b>4,752,295,711.39</b>	<b>2,892,293,525.20</b>	<b>2,081,916,153.02</b>	<b>82,012,640.32</b>	<b>2,681,338,895.50</b>	<b>810,377,372.18</b>
	<b>TOTAL ACTIVIDADES DEL FONDO PARA LA EDUCACION, CIENCIA Y LA TECNO</b>	<b>2,036,723,358.00</b>	<b>3,536,909,062.70</b>	<b>5,573,632,420.70</b>	<b>739,324,068.99</b>	<b>4,752,295,711.39</b>	<b>2,892,293,525.20</b>	<b>2,081,916,153.02</b>	<b>82,012,640.32</b>	<b>2,681,338,895.50</b>	<b>810,377,372.18</b>

**Categoría Programática:**

57.51 - PROYECTOS DE DOMINIO PRIVADO FONDO DE EDU, CIENC Y TEC



Municipalidad  
de La Matanza

## ESTADO DE EJECUCIÓN DEL PRESUPUESTO DE GASTOS

Desde 01/01/2023 Hasta 30/09/2023

Presupuesto: 2023

Fuente de Financiamiento	Objeto del Gasto	Crédito Aprobado	Modificaciones	Crédito Vigente	Preventivo	Compromiso	Devengado	Pagado	Crédito Disponible	Crédito Vig. Devengado	Devengado no Pagado
-----------------------------	------------------	---------------------	----------------	-----------------	------------	------------	-----------	--------	-----------------------	---------------------------	------------------------

**Jurisdicción: 1.1.1.01.21.000 - SECRETARIA DE CIENCIA, TECNOLOGIA Y POLITICAS EDUCATIVAS**

1.3.2 - DE ORIGEN PROVINCIAL

4.2.1 - CONSTRUCCIONES EN BIENES DE DOMINIO PRIVADO

TOTAL DE ORIGEN PROVINCIAL

TOTAL PROYECTOS DE DOMINIO PRIVADO FONDO DE EDU, CIENC Y TEC

TOTAL SECRETARIA DE CIENCIA, TECNOLOGIA Y POLITICAS EDUCATIVAS      2,560,176,856.44      4,455,052,773.94      7,015,229,630.38      748,897,621.81      6,121,845,844.97      3,707,019,375.82      2,841,475,724.32      144,486,163.60      3,308,210,254.56      865,543,651.50

**Jurisdicción: 1.1.1.01.22.000 - SECRETARIA DE LA JUVENTUD**

**Categoría Programática:**

01 - COORDINACION Y GESTION DE LA SECRETARIA DE LA JUVENTUD

1.1.0 - TESORO MUNICIPAL

1.1.1.01 - PERSONAL SUPERIOR

1.1.1.07 - PERSONAL DE SERVICIO

1.1.3.01 - ANTIGÜEDAD

1.1.3.03 - RESPONSABILIDAD FUNCIONAL

1.1.3.07 - PRESENTISMO Y PUNTUALIDAD

1.1.4 - SUELDO ANUAL COMPLEMENTARIO

1.1.6.01 - IPS APORTES

1.1.6.02 - LEY 23660

1.1.7.01 - BONIFICACIONES VARIAS

1.1.7.02 - BONIFICACION ESPECIAL NO REMUNERATIVA

1.1.7.03 - LICENCIAS NO GOZADAS

2,126,738.64	580,307.00	2,707,045.64	2,692,043.35	2,692,043.35	2,229,035.18	15,002.29	15,002.29	463,008.17
933,091.56	344,348.00	1,277,439.56	1,267,438.73	1,267,438.73	1,022,266.89	10,000.83	10,000.83	245,171.84
45,645.00	62,147.00	107,792.00	92,789.39	92,789.39	78,001.86	15,002.61	15,002.61	14,787.53
655,276.00	423,801.00	1,079,077.00	1,064,073.84	1,064,073.84	894,496.10	15,003.16	15,003.16	169,577.74
556,800.00	158,121.00	714,921.00	684,919.27	684,919.27	563,761.00	30,001.73	30,001.73	121,158.27
334,620.00		334,620.00	281,353.94	281,353.94	281,353.94	53,266.06	53,266.06	
700,713.00	187,434.00	888,147.00	873,142.86	873,142.86	625,345.54	15,004.14	15,004.14	247,797.32
350,357.00	101,222.00	451,579.00	436,571.45	436,571.45	366,018.04	15,007.55	15,007.55	70,553.41
118,341.00	40,690.00	159,031.00	144,022.47	144,022.47	121,070.10	15,008.53	15,008.53	22,952.37
1,342,565.00	1,146,912.00	2,489,477.00	2,484,469.05	2,484,469.05	2,014,076.55	5,007.95	5,007.95	470,392.50
64,350.00		64,350.00				64,350.00	64,350.00	



Municipalidad  
de La Matanza

## ESTADO DE EJECUCIÓN DEL PRESUPUESTO DE GASTOS

Desde 01/01/2023 Hasta 30/09/2023

Presupuesto: 2023

Fuente de Financiamiento	Objeto del Gasto	Crédito Aprobado	Modificaciones	Crédito Vigente	Preventivo	Compromiso	Devengado	Pagado	Crédito Disponible	Crédito Vig. Devengado	Devengado no Pagado
<b>Jurisdicción: 1.1.1.01.22.000 - SECRETARIA DE LA JUVENTUD</b>											
	1.1.7.08 - NOTIFICADORES		51,410.00	51,410.00		36,405.00	36,405.00	22,009.50	15,005.00	15,005.00	14,395.50
	1.2.1.01 - PERSONAL TEMPORARIO	15,030,205.20	4,322,298.00	19,352,503.20		19,337,497.66	19,337,497.66	15,945,452.43	15,005.54	15,005.54	3,392,045.23
	1.2.3 - SUELDO ANUAL COMPLEMENTARIO	1,210,209.00		1,210,209.00		1,024,235.75	1,024,235.75	1,024,235.75	185,973.25	185,973.25	
	1.2.5.01 - IPS APORTES	2,016,957.00	445,827.00	2,462,784.00		2,447,776.55	2,447,776.55	1,731,302.38	15,007.45	15,007.45	716,474.17
	1.2.5.02 - LEY 23660	1,008,478.00	230,414.00	1,238,892.00		1,223,888.23	1,223,888.23	1,019,501.79	15,003.77	15,003.77	204,386.44
	1.2.6.01 - BONIFICACIONES VARIAS		4,415,000.00	4,415,000.00		4,400,000.00	4,400,000.00	3,140,000.00	15,000.00	15,000.00	1,260,000.00
	1.2.6.03 - LICENCIAS NO GOZADAS	99,743.00		99,743.00					99,743.00	99,743.00	
	1.4 - ASIGNACIONES FAMILIARES	2,400,000.00	-1,000,000.00	1,400,000.00		1,174,027.00	1,174,027.00	1,003,097.00	225,973.00	225,973.00	170,930.00
	1.5.1 - SEGUROS DE RIESGO DE TRABAJO	465,250.00	138,195.00	603,445.00		586,501.58	586,501.58	491,445.00	16,943.42	16,943.42	95,056.58
	2.1.1 - ALIMENTOS PARA PERSONAS	5,515,560.00	11,316,680.00	16,832,240.00	18,000.00	9,960,490.00	9,913,750.00	9,599,410.00	6,853,750.00	6,918,490.00	314,340.00
	2.1.4 - PRODUCTOS AGROFORESTALES	6,984,000.00	-6,625,000.00	359,000.00					359,000.00	359,000.00	
	2.1.5 - MADERA, CORCHO Y SUS MANUFACTURAS		5,400.00	5,400.00		2,530.00	2,530.00	2,530.00	2,870.00	2,870.00	
	2.2.1 - HILADOS Y TELAS		15,000.00	15,000.00		7,200.00	7,200.00	7,200.00	7,800.00	7,800.00	
	2.2.2 - PRENDAS DE VESTIR	9,650,000.00	-9,567,240.00	82,760.00					82,760.00	82,760.00	
	2.2.3 - CONFECCIONES TEXTILES		4,140.00	4,140.00		1,540.00	1,540.00	1,540.00	2,600.00	2,600.00	
	2.2.9 - OTROS TEXTILES Y VESTUARIO	3,700,000.00	-3,700,000.00								
	2.3.1 - PAPEL DE ESCRITORIO Y CARTÓN	17,090,960.00	46,500.00	17,137,460.00		16,735,010.00	16,735,010.00	16,735,010.00	402,450.00	402,450.00	
	2.3.4 - PRODUCTOS DE PAPEL Y CARTÓN	516,000.00	98,800.00	614,800.00	98,800.00	4,565.00	4,565.00	4,565.00	511,435.00	610,235.00	
	2.3.5 - LIBROS, REVISTAS Y PERIÓDICOS		64,500.00	64,500.00		64,500.00	64,500.00	64,500.00			
	2.5.1 - COMPUESTOS QUÍMICOS		6,080.00	6,080.00	3,040.00				3,040.00	6,080.00	
	2.5.5 - TINTAS, PINTURAS Y COLORANTES	800,000.00	-588,000.00	212,000.00		2,430.00	2,430.00	2,430.00	209,570.00	209,570.00	
	2.5.6 - COMBUSTIBLES Y LUBRICANTES	27,000,000.00	-13,449,038.00	13,550,962.00	50,962.00	10,000,000.00	7,000,000.00	7,000,000.00	3,500,000.00	6,550,962.00	
	2.5.8 - PRODUCTOS DE MATERIAL PLÁSTICO		19,107,500.00	19,107,500.00	13,975,000.00	2,555.00	2,555.00	2,555.00	5,129,945.00	19,104,945.00	
	2.7.1 - PRODUCTOS FERROSOS		5,000.00	5,000.00		2,040.00	2,040.00	2,040.00	2,960.00	2,960.00	
	2.7.5 - HERRAMIENTAS MENORES		10,700.00	10,700.00		10,192.00	10,192.00	10,192.00	508.00	508.00	





Municipalidad  
de La Matanza

## ESTADO DE EJECUCIÓN DEL PRESUPUESTO DE GASTOS

Desde 01/01/2023 Hasta 30/09/2023

Presupuesto: 2023

Fuente de Financiamiento	Objeto del Gasto	Crédito Aprobado	Modificaciones	Crédito Vigente	Preventivo	Compromiso	Devengado	Pagado	Crédito Disponible	Crédito Vig. Devengado	Devengado no Pagado
<b>Jurisdicción: 1.1.1.01.22.000 - SECRETARIA DE LA JUVENTUD</b>											
	2.7.9 - OTROS PRODUCTOS METÁLICOS		28,500.00	28,500.00		20,126.00	20,126.00	20,126.00	8,374.00	8,374.00	
	2.9.1 - ELEMENTOS DE LIMPIEZA		46,100.00	46,100.00		24,139.50	24,139.50	24,139.50	21,960.50	21,960.50	
	2.9.2 - UTILES DE ESCRITORIO, OFICINA Y ENSEÑANZA		775,260.00	775,260.00		735,490.00	735,490.00	735,490.00	39,770.00	39,770.00	
	2.9.3 - UTILES Y MATERIALES ELÉCTRICOS		1,159,160.00	1,159,160.00		922,611.00	21,113.00	21,113.00	236,549.00	1,138,047.00	
	2.9.4 - UTENSILIOS DE COCINA Y COMEDOR		977,600.00	977,600.00		937,500.00	937,500.00	937,500.00	40,100.00	40,100.00	
	2.9.6 - REPUESTOS Y ACCESORIOS		4,179,600.00	4,179,600.00		3,170,975.00	1,862,725.00	1,862,725.00	1,008,625.00	2,316,875.00	
	2.9.9 - OTROS BIENES DE CONSUMO		3,350.00	3,350.00		3,350.00	3,350.00	3,350.00			
	3.2.1 - ALQUILER DE EDIFICIOS Y LOCALES		5,892,250.00	5,892,250.00		4,805,327.42	3,650,327.42	3,650,327.42	1,086,922.58	2,241,922.58	
	3.2.2 - ALQUILER DE MAQUINARIA, EQUIPO Y MEDIOS DE TRANSPORTE		6,582,700.00	6,582,700.00	839,900.00	5,742,800.00	3,105,000.00	3,105,000.00		3,477,700.00	
	3.2.4 - ALQUILER DE FOTOCOPIADORAS		1,096,000.00	1,096,000.00		534,000.00	298,500.00	280,500.00	562,000.00	797,500.00	18,000.00
	3.2.9 - OTROS ALQUILERES Y DERECHOS		127,885,830.00	127,885,830.00	21,094,910.00	85,996,334.40	43,310,080.00	42,319,080.00	20,794,585.60	84,575,750.00	991,000.00
	3.3.1 - MANTENIMIENTO Y REPARACIÓN DE EDIFICIOS Y LOCALES		5,980,145.20	5,980,145.20		4,159,957.00	4,159,957.00	4,159,957.00	1,820,188.20	1,820,188.20	
	3.3.2 - MANTENIMIENTO Y REPARACIÓN DE VEHÍCULOS		1,160,000.00	1,160,000.00		920,500.00	6,500.00	6,500.00	239,500.00	1,153,500.00	
	3.3.3 - MANTENIMIENTO Y REPARACIÓN DE MAQUINARIA Y EQUIPO		1,399,000.00	1,399,000.00	1,302,840.00	12,000.00	12,000.00	12,000.00	84,160.00	1,387,000.00	
	3.3.7 - LIMPIEZA, ASEO Y FUMIGACIÓN		7,841,000.00	7,841,000.00	1,788,000.00	5,762,750.00	1,440,000.00	1,170,000.00	290,250.00	6,401,000.00	270,000.00
	3.3.9 - OTROS MANTENIMIENTO, REPARACIÓN Y LIMPIEZA		200,000.00	200,000.00		36,350.00			163,650.00	200,000.00	
	3.4.5 - DE CAPACITACIÓN		21,311,300.00	21,311,300.00	21,308,000.01				3,299.99	21,311,300.00	
	3.4.6 - DE INFORMÁTICA Y SISTEMAS COMPUTARIZADOS		8,034,470.00	8,034,470.00		3,327,870.00	3,327,870.00	2,981,870.00	4,706,600.00	4,706,600.00	346,000.00
	3.4.9 - OTROS SERVICIOS TÉCNICOS Y PROFESIONALES		2,405,000.00	2,405,000.00	1,200,000.00				1,205,000.00	2,405,000.00	
	3.5.4 - PRIMAS Y GASTOS DE SEGUROS		252,000.00	252,000.00		125,757.92			126,242.08	252,000.00	
	3.6.1 - PUBLICIDAD		1,104,898.00	1,104,898.00		1,104,898.00	1,104,898.00	1,104,898.00			
	3.6.2 - PROPAGANDA		20,245,949.90	20,245,949.90	5,696,949.90	14,382,650.00	11,684,150.00	11,684,150.00	166,350.00	8,561,799.90	
	3.7.2.01 - VIATICOS		200,000.00	200,000.00		86,920.00	86,920.00	86,920.00	113,080.00	113,080.00	
	3.7.2.02 - MOVILIDAD		13,588,920.00	13,588,920.00	11,390,000.00	2,142,000.00	1,759,500.00	1,759,500.00	56,920.00	11,829,420.00	
	3.9.1 - SERVICIOS DE CEREMONIAL		25,578,000.00	25,578,000.00		7,374,600.00	660,000.00	660,000.00	18,203,400.00	24,918,000.00	



Municipalidad  
de La Matanza

## ESTADO DE EJECUCIÓN DEL PRESUPUESTO DE GASTOS

Desde 01/01/2023 Hasta 30/09/2023

Presupuesto: 2023

Fuente de Financiamiento	Objeto del Gasto	Crédito Aprobado	Modificaciones	Crédito Vigente	Preventivo	Compromiso	Devengado	Pagado	Crédito Disponible	Crédito Vig. Devengado	Devengado no Pagado
<b>Jurisdicción: 1.1.1.01.22.000 - SECRETARIA DE LA JUVENTUD</b>											
	3.9.3 - SERVICIOS DE VIGILANCIA		13,597,400.00	13,597,400.00		13,597,400.00	110,600.00	94,200.00		13,486,800.00	16,400.00
	3.9.9 - OTROS SERVICIOS		81,557,260.70	81,557,260.70	40,917,600.00	38,407,152.00	8,086,832.00	8,086,832.00	2,232,508.70	73,470,428.70	
	4.2.1 - CONSTRUCCIONES EN BIENES DE DOMINIO PRIVADO		1,124,000.00	1,124,000.00					1,124,000.00	1,124,000.00	
	4.3.2 - EQUIPO DE TRANSPORTE, TRACCIÓN Y ELEVACIÓN		11,944,000.00	11,944,000.00	11,880,000.00				64,000.00	11,944,000.00	
	4.3.4 - EQUIPO DE COMUNICACIÓN Y SEÑALAMIENTO		1,093,000.00	1,093,000.00	465,000.00	435,000.00			193,000.00	1,093,000.00	
	4.3.6 - EQUIPO PARA COMPUTACIÓN	6,000,000.00	-4,284,220.00	1,715,780.00		1,228,380.00	1,228,380.00	1,228,380.00	487,400.00	487,400.00	
	4.3.7 - EQUIPO DE OFICINA Y MUEBLES		22,635,718.89	22,635,718.89	8,273,698.89	3,697,900.00			10,664,120.00	22,635,718.89	
	4.3.9 - EQUIPOS VARIOS		1,201,078.50	1,201,078.50	7,078.50				1,194,000.00	1,201,078.50	
	5.1.4 - AYUDAS SOCIALES A PERSONAS	10,000,000.00	280,264,661.00	290,264,661.00	61,322,000.00	202,180,486.00	95,581,111.00	95,581,111.00	26,762,175.00	194,683,550.00	
	5.2.1 - TRANSFERENCIAS A PERSONAS	2,000,000.00	-2,000,000.00								
	<b>TOTAL TESORO MUNICIPAL</b>	<b>118,715,859.40</b>	<b>673,459,080.19</b>	<b>792,174,939.59</b>	<b>201,631,779.30</b>	<b>478,919,432.36</b>	<b>257,214,537.04</b>	<b>247,580,109.97</b>	<b>111,623,727.93</b>	<b>534,960,402.55</b>	<b>9,634,427.07</b>
	<b>TOTAL COORDINACION Y GESTION DE LA SECRETARIA DE LA JUVENTUD</b>	<b>118,715,859.40</b>	<b>673,459,080.19</b>	<b>792,174,939.59</b>	<b>201,631,779.30</b>	<b>478,919,432.36</b>	<b>257,214,537.04</b>	<b>247,580,109.97</b>	<b>111,623,727.93</b>	<b>534,960,402.55</b>	<b>9,634,427.07</b>
<b>Categoría Programática:</b>											
58.01 - OPERATIVO DE JUVENTUDES SALUDABLES											
1.1.0 - TESORO MUNICIPAL											
	2.2.2 - PRENDAS DE VESTIR	6,740,800.00	-6,740,800.00								
	3.2.2 - ALQUILER DE MAQUINARIA, EQUIPO Y MEDIOS DE TRANSPORTE	4,125,000.00	-4,125,000.00								
	3.2.9 - OTROS ALQUILERES Y DERECHOS	19,800,000.00	-19,800,000.00								
	3.6.2 - PROPAGANDA	1,045,875.00	-1,045,875.00								
	5.1.4 - AYUDAS SOCIALES A PERSONAS	10,000,000.00	-9,068,500.00	931,500.00		931,500.00	931,500.00	931,500.00			
	<b>TOTAL TESORO MUNICIPAL</b>	<b>41,711,675.00</b>	<b>-40,780,175.00</b>	<b>931,500.00</b>		<b>931,500.00</b>	<b>931,500.00</b>	<b>931,500.00</b>			
	<b>TOTAL OPERATIVO DE JUVENTUDES SALUDABLES</b>	<b>41,711,675.00</b>	<b>-40,780,175.00</b>	<b>931,500.00</b>		<b>931,500.00</b>	<b>931,500.00</b>	<b>931,500.00</b>			

 Municipalidad de La Matanza	<h2 style="margin: 0;">ESTADO DE EJECUCIÓN DEL PRESUPUESTO DE GASTOS</h2> <p style="margin: 0;">Desde 01/01/2023 Hasta 30/09/2023</p>	Presupuesto: 2023
------------------------------------------------------------------------------------------------------------------	---------------------------------------------------------------------------------------------------------------------------------------	-------------------

Fuente de Financiamiento	Objeto del Gasto	Crédito Aprobado	Modificaciones	Crédito Vigente	Preventivo	Compromiso	Devengado	Pagado	Crédito Disponible	Crédito Vig. Devengado	Devengado no Pagado
--------------------------	------------------	------------------	----------------	-----------------	------------	------------	-----------	--------	--------------------	------------------------	---------------------

**Jurisdicción:** 1.1.1.01.22.000 - SECRETARIA DE LA JUVENTUD

**Categoría Programática:**

58.02 - CULTURA JOVEN

1.1.0 - TESORO MUNICIPAL

2.2.2 - PRENDAS DE VESTIR	2,527,800.00	-2,527,800.00
2.5.5 - TINTAS, PINTURAS Y COLORANTES	2,556,800.00	-2,556,800.00
2.7.5 - HERRAMIENTAS MENORES	1,270,000.00	-1,270,000.00
2.9.9 - OTROS BIENES DE CONSUMO	760,000.00	-760,000.00
3.2.2 - ALQUILER DE MAQUINARIA, EQUIPO Y MEDIOS DE TRANSPORTE	4,125,000.00	-4,125,000.00
3.2.9 - OTROS ALQUILERES Y DERECHOS	13,200,000.00	-13,200,000.00
3.6.2 - PROPAGANDA	1,045,875.00	-1,045,875.00
5.1.4 - AYUDAS SOCIALES A PERSONAS	5,231,250.00	-5,231,250.00
<b>TOTAL TESORO MUNICIPAL</b>	<b>30,716,725.00</b>	<b>-30,716,725.00</b>
<b>TOTAL CULTURA JOVEN</b>	<b>30,716,725.00</b>	<b>-30,716,725.00</b>

**Categoría Programática:**

58.03 - DEPORTES, JUVENTUD Y RECREACION

1.1.0 - TESORO MUNICIPAL

2.2.2 - PRENDAS DE VESTIR	2,527,800.00	-2,527,800.00
2.2.9 - OTROS TEXTILES Y VESTUARIO	1,000,000.00	-1,000,000.00
2.5.5 - TINTAS, PINTURAS Y COLORANTES	2,556,800.00	-2,556,800.00
2.7.5 - HERRAMIENTAS MENORES	1,270,000.00	-1,270,000.00
2.9.9 - OTROS BIENES DE CONSUMO	760,000.00	-760,000.00
3.2.2 - ALQUILER DE MAQUINARIA, EQUIPO Y MEDIOS DE TRANSPORTE	1,375,000.00	-1,375,000.00
3.2.9 - OTROS ALQUILERES Y DERECHOS	13,200,000.00	-13,200,000.00



Municipalidad  
de La Matanza

## ESTADO DE EJECUCIÓN DEL PRESUPUESTO DE GASTOS

Desde 01/01/2023 Hasta 30/09/2023

Presupuesto: 2023

Fuente de Financiamiento	Objeto del Gasto	Crédito Aprobado	Modificaciones	Crédito Vigente	Preventivo	Compromiso	Devengado	Pagado	Crédito Disponible	Crédito Vig. Devengado	Devengado no Pagado
<b>Jurisdicción: 1.1.1.01.22.000 - SECRETARIA DE LA JUVENTUD</b>											
	3.6.2 - PROPAGANDA	1,045,875.00	-1,045,000.00	875.00					875.00	875.00	
	4.3.5 - EQUIPO EDUCACIONAL Y RECREATIVO	1,490,000.00	-1,490,000.00								
	5.1.4 - AYUDAS SOCIALES A PERSONAS	5,231,250.00	-5,231,250.00								
	<b>TOTAL TESORO MUNICIPAL</b>	<b>30,456,725.00</b>	<b>-30,455,850.00</b>	<b>875.00</b>					<b>875.00</b>	<b>875.00</b>	
	<b>TOTAL DEPORTES, JUVENTUD Y RECREACION</b>	<b>30,456,725.00</b>	<b>-30,455,850.00</b>	<b>875.00</b>					<b>875.00</b>	<b>875.00</b>	
<b>Categoría Programática:</b>											
58.04 - POLITICAS ESTUDIANTILES											
1.1.0 - TESORO MUNICIPAL											
	2.2.2 - PRENDAS DE VESTIR	8,426,000.00	-8,426,000.00								
	2.3.4 - PRODUCTOS DE PAPEL Y CARTÓN		625,000.00	625,000.00	625,000.00					625,000.00	
	2.5.5 - TINTAS, PINTURAS Y COLORANTES	2,556,800.00	10,113,200.00	12,670,000.00	12,670,000.00					12,670,000.00	
	2.7.1 - PRODUCTOS FERROSOS		337,500.00	337,500.00	337,500.00					337,500.00	
	2.7.5 - HERRAMIENTAS MENORES	4,670,000.00	-4,670,000.00								
	2.9.9 - OTROS BIENES DE CONSUMO	760,000.00	4,934,250.00	5,694,250.00	5,694,250.00					5,694,250.00	
	3.2.2 - ALQUILER DE MAQUINARIA, EQUIPO Y MEDIOS DE TRANSPORTE	1,375,000.00	-1,375,000.00								
	3.2.9 - OTROS ALQUILERES Y DERECHOS	13,200,000.00	-13,200,000.00								
	3.4.5 - DE CAPACITACIÓN		3,396,200.00	3,396,200.00		3,396,200.00				3,396,200.00	
	3.6.2 - PROPAGANDA	1,045,875.00	-1,045,875.00								
	3.7.2.02 - MOVILIDAD		66,600.00	66,600.00		66,600.00	66,600.00				66,600.00
	5.1.4 - AYUDAS SOCIALES A PERSONAS	930,000.00	6,463,400.00	7,393,400.00		6,593,400.00	6,593,400.00		800,000.00	800,000.00	6,593,400.00
	<b>TOTAL TESORO MUNICIPAL</b>	<b>32,963,675.00</b>	<b>-2,780,725.00</b>	<b>30,182,950.00</b>	<b>19,326,750.00</b>	<b>10,056,200.00</b>	<b>6,660,000.00</b>		<b>800,000.00</b>	<b>23,522,950.00</b>	<b>6,660,000.00</b>
	<b>TOTAL POLITICAS ESTUDIANTILES</b>	<b>32,963,675.00</b>	<b>-2,780,725.00</b>	<b>30,182,950.00</b>	<b>19,326,750.00</b>	<b>10,056,200.00</b>	<b>6,660,000.00</b>		<b>800,000.00</b>	<b>23,522,950.00</b>	<b>6,660,000.00</b>



Municipalidad  
de La Matanza

## ESTADO DE EJECUCIÓN DEL PRESUPUESTO DE GASTOS

Desde 01/01/2023 Hasta 30/09/2023

Presupuesto: 2023

Fuente de Financiamiento	Objeto del Gasto	Crédito Aprobado	Modificaciones	Crédito Vigente	Preventivo	Compromiso	Devengado	Pagado	Crédito Disponible	Crédito Vig. Devengado	Devengado no Pagado
<b>TOTAL SECRETARIA DE LA JUVENTUD</b>		<b>254,564,659.40</b>	<b>568,725,605.19</b>	<b>823,290,264.59</b>	<b>220,958,529.30</b>	<b>489,907,132.36</b>	<b>264,806,037.04</b>	<b>248,511,609.97</b>	<b>112,424,602.93</b>	<b>558,484,227.55</b>	<b>16,294,427.07</b>
<b>Jurisdicción: 1.1.1.01.23.000 - SECRETARIA DE PLANEAMIENTO URBANO</b>											
<b>Categoría Programática:</b>											
01 - COORDINACION Y GESTION DE LA SECRETARIA DE PLANEAMIENTO URBANO											
1.1.0 - TESORO MUNICIPAL											
1.1.1.01 - PERSONAL SUPERIOR		4,120,564.68	1,056,045.00	5,176,609.68		5,161,606.66	5,161,606.66	4,382,608.69	15,003.02	15,003.02	778,997.97
1.1.1.02 - PERSONAL JERARQUICO		6,381,258.00	900,760.00	7,282,018.00		7,267,017.86	7,267,017.86	5,994,408.15	15,000.14	15,000.14	1,272,609.71
1.1.1.05 - PERSONAL TECNICO		529,455.84	174,136.00	703,591.84		688,584.17	688,584.17	564,361.20	15,007.67	15,007.67	124,222.97
1.1.1.06 - PERSONAL ADMINISTRATIVO		194,394.36	100,350.00	294,744.36		279,741.70	279,741.70	221,253.52	15,002.66	15,002.66	58,488.18
1.1.1.12 - HORAS CATEDRA		306,597.60	246,402.00	552,999.60		537,999.37	537,999.37	439,000.96	15,000.23	15,000.23	98,998.41
1.1.3.01 - ANTIGÜEDAD		5,579,479.00	326,560.00	5,906,039.00		5,886,038.63	5,886,038.63	5,014,788.16	20,000.37	20,000.37	871,250.47
1.1.3.03 - RESPONSABILIDAD FUNCIONAL		7,858,651.00		7,858,651.00		3,936,230.72	3,936,230.72	3,350,125.79	3,922,420.28	3,922,420.28	586,104.93
1.1.3.05 - EXTENSION HORARIA		912,277.00	6,235,699.00	7,147,976.00		7,132,971.73	7,132,971.73	5,996,493.85	15,004.27	15,004.27	1,136,477.88
1.1.3.07 - PRESENTISMO Y PUNTUALIDAD		829,110.00	99,535.00	928,645.00		913,644.56	913,644.56	758,132.20	15,000.44	15,000.44	155,512.36
1.1.4 - SUELDO ANUAL COMPLEMENTARIO		1,160,016.00	472,968.00	1,632,984.00		1,617,977.77	1,617,977.77	1,452,203.39	15,006.23	15,006.23	165,774.38
1.1.6.01 - IPS APORTES		3,690,926.00	433,973.00	4,124,899.00		4,104,898.34	4,104,898.34	2,967,158.18	20,000.66	20,000.66	1,137,740.16
1.1.6.02 - LEY 23660		1,845,463.00	226,987.00	2,072,450.00		2,052,449.20	2,052,449.20	1,737,392.71	20,000.80	20,000.80	315,056.49
1.1.7.01 - BONIFICACIONES VARIAS		4,408,545.00	-2,753,220.00	1,655,325.00		1,647,969.29	1,647,969.29	864,085.37	7,355.71	7,355.71	783,883.92
1.1.7.02 - BONIFICACION ESPECIAL NO REMUNERATIVA		5,385,434.00	3,580,923.00	8,966,357.00		8,961,351.30	8,961,351.30	7,387,606.88	5,005.70	5,005.70	1,573,744.42
1.1.7.03 - LICENCIAS NO GOZADAS		85,800.00		85,800.00					85,800.00	85,800.00	
1.1.7.08 - NOTIFICADORES			151,218.00	151,218.00		136,213.84	136,213.84	114,727.12	15,004.16	15,004.16	21,486.72
1.2.1.01 - PERSONAL TEMPORARIO		31,413,868.20	4,684,790.00	36,098,658.20		36,083,654.84	36,083,654.84	30,072,893.30	15,003.36	15,003.36	6,010,761.54
1.2.3 - SUELDO ANUAL COMPLEMENTARIO		2,800,770.00		2,800,770.00		2,264,424.43	2,264,424.43	2,264,424.43	536,345.57	536,345.57	
1.2.5.01 - IPS APORTES		4,962,667.00	290,580.00	5,253,247.00		5,238,242.88	5,238,242.88	3,776,370.32	15,004.12	15,004.12	1,461,872.56



Municipalidad  
de La Matanza

## ESTADO DE EJECUCIÓN DEL PRESUPUESTO DE GASTOS

Desde 01/01/2023 Hasta 30/09/2023

Presupuesto: 2023

Fuente de Financiamiento	Objeto del Gasto	Crédito Aprobado	Modificaciones	Crédito Vigente	Preventivo	Compromiso	Devengado	Pagado	Crédito Disponible	Crédito Vig. Devengado	Devengado no Pagado
<b>Jurisdicción: 1.1.1.01.23.000 - SECRETARIA DE PLANEAMIENTO URBANO</b>											
1.2.5.02 - LEY 23660		2,481,334.00	152,790.00	2,634,124.00		2,619,121.45	2,619,121.45	2,207,553.42	15,002.55	15,002.55	411,568.03
1.2.6.01 - BONIFICACIONES VARIAS			6,385,000.00	6,385,000.00		6,370,000.00	6,370,000.00	4,620,000.00	15,000.00	15,000.00	1,750,000.00
1.2.6.03 - LICENCIAS NO GOZADAS		166,238.00		166,238.00		82,642.11	82,642.11	82,642.11	83,595.89	83,595.89	
1.4 - ASIGNACIONES FAMILIARES		4,887,840.00	-2,000,000.00	2,887,840.00		2,302,976.00	2,302,976.00	1,988,543.00	584,864.00	584,864.00	314,433.00
1.5.1 - SEGUROS DE RIESGO DE TRABAJO		1,437,532.00	192,102.00	1,629,634.00		1,614,633.08	1,614,633.08	1,367,584.61	15,000.92	15,000.92	247,048.47
2.1.1 - ALIMENTOS PARA PERSONAS		2,200.00	1,011,165.00	1,013,365.00	726,600.00	261,165.00	190,690.00	138,950.00	25,600.00	822,675.00	51,740.00
2.3.1 - PAPEL DE ESCRITORIO Y CARTÓN		114,580.00	-30,000.00	84,580.00					84,580.00	84,580.00	
2.3.4 - PRODUCTOS DE PAPEL Y CARTÓN		33,880.00	297,678.00	331,558.00		298,618.00	223,935.00	223,935.00	32,940.00	107,623.00	
2.3.5 - LIBROS, REVISTAS Y PERIÓDICOS		118.00	30,000.00	30,118.00		2,450.00	2,450.00	2,450.00	27,668.00	27,668.00	
2.4.4 - CUBIERTAS Y CÁMARAS DE AIRE		44,170.00		44,170.00					44,170.00	44,170.00	
2.5.1 - COMPUESTOS QUÍMICOS		40,000.00		40,000.00		800.00	800.00	800.00	39,200.00	39,200.00	
2.5.4 - INSECTICIDAS, FUMIGANTES Y OTROS		210.00	10,000.00	10,210.00		650.00	650.00	650.00	9,560.00	9,560.00	
2.5.5 - TINTAS, PINTURAS Y COLORANTES		5,337.00		5,337.00					5,337.00	5,337.00	
2.5.6 - COMBUSTIBLES Y LUBRICANTES		1,500,000.00	500,000.00	2,000,000.00		1,350,000.00	1,350,000.00	900,000.00	650,000.00	650,000.00	450,000.00
2.5.8 - PRODUCTOS DE MATERIAL PLÁSTICO		298.00		298.00					298.00	298.00	
2.7.9 - OTROS PRODUCTOS METÁLICOS		1,000.00		1,000.00					1,000.00	1,000.00	
2.9.1 - ELEMENTOS DE LIMPIEZA		30,000.00		30,000.00		5,460.00	5,460.00	5,460.00	24,540.00	24,540.00	
2.9.2 - ÚTILES DE ESCRITORIO, OFICINA Y ENSEÑANZA		20,000.00	764,000.00	784,000.00		442,059.95	214,559.95	206,579.95	341,940.05	569,440.05	7,980.00
2.9.3 - ÚTILES Y MATERIALES ELÉCTRICOS		1,000.00	3,000.00	4,000.00		2,200.00	2,200.00	2,200.00	1,800.00	1,800.00	
2.9.4 - UTENSILIOS DE COCINA Y COMEDOR		6,000.00	6,960.00	12,960.00		6,960.00			6,000.00	12,960.00	
2.9.6 - REPUESTOS Y ACCESORIOS		5,000.00	240,590.00	245,590.00	129,000.00	94,090.00	94,090.00	94,090.00	22,500.00	151,500.00	
3.1.5 - CORREOS Y TELÉGRAFO		800.00		800.00					800.00	800.00	
3.2.1 - ALQUILER DE EDIFICIOS Y LOCALES		1,000,000.00	3,200,000.00	4,200,000.00		3,598,929.32	2,938,929.32	2,718,929.32	601,070.68	1,261,070.68	220,000.00
3.2.3 - ALQUILER DE EQUIPOS DE COMPUTACIÓN		26,990.00		26,990.00					26,990.00	26,990.00	
3.2.4 - ALQUILER DE FOTOCOPIADORAS		500,000.00	738,450.00	1,238,450.00	121,960.00	849,792.00	406,024.00	380,054.00	266,698.00	832,426.00	25,970.00



Municipalidad  
de La Matanza

## ESTADO DE EJECUCIÓN DEL PRESUPUESTO DE GASTOS

Desde 01/01/2023 Hasta 30/09/2023

Presupuesto: 2023

Fuente de Financiamiento	Objeto del Gasto	Crédito Aprobado	Modificaciones	Crédito Vigente	Preventivo	Compromiso	Devengado	Pagado	Crédito Disponible	Crédito Vig. Devengado	Devengado no Pagado
<b>Jurisdicción: 1.1.1.01.23.000 - SECRETARIA DE PLANEAMIENTO URBANO</b>											
3.3.1 - MANTENIMIENTO Y REPARACIÓN DE EDIFICIOS Y LOCALES		2,283,944.98	-220,000.00	2,063,944.98					2,063,944.98	2,063,944.98	
3.3.2 - MANTENIMIENTO Y REPARACIÓN DE VEHÍCULOS		127,110.00		127,110.00					127,110.00	127,110.00	
3.3.3 - MANTENIMIENTO Y REPARACIÓN DE MAQUINARIA Y EQUIPO		50,000.00	1,725,150.00	1,775,150.00	57,457.00	1,015,550.00	257,400.00	257,400.00	702,143.00	1,517,750.00	
3.3.7 - LIMPIEZA, ASEO Y FUMIGACIÓN		270,000.00	1,270,000.00	1,540,000.00		1,131,000.00	635,500.00	470,000.00	409,000.00	904,500.00	165,500.00
3.3.9 - OTROS MANTENIMIENTO, REPARACIÓN Y LIMPIEZA		50,000.00		50,000.00		45,500.00			4,500.00	50,000.00	
3.4.9 - OTROS SERVICIOS TÉCNICOS Y PROFESIONALES		500,000.00	-500,000.00								
3.5.1 - TRANSPORTE		13,000.00		13,000.00					13,000.00	13,000.00	
3.5.2 - ALMACENAMIENTO		16,803.00	1,002,643.35	1,019,446.35		802,643.35	396,898.30	214,960.10	216,803.00	622,548.05	181,938.20
3.5.3 - IMPRENTA, PUBLICACIONES Y REPRODUCCIONES		5,000.00		5,000.00		1,300.00	1,300.00	1,300.00	3,700.00	3,700.00	
3.5.4 - PRIMAS Y GASTOS DE SEGUROS		100,000.00	70,000.00	170,000.00		166,765.18	166,765.18		3,234.82	3,234.82	166,765.18
3.7.1 - PASAJES		10,000.00		10,000.00					10,000.00	10,000.00	
3.7.9 - OTROS PASAJES Y VIÁTICOS		2,000.00		2,000.00					2,000.00	2,000.00	
3.8.9 - OTROS IMPUESTOS, DERECHOS Y TASAS		5,000.00		5,000.00					5,000.00	5,000.00	
3.9.2 - GASTOS RESERVADOS			500,000.00	500,000.00					500,000.00	500,000.00	
3.9.9 - OTROS SERVICIOS		160,000.00		160,000.00		5,100.00	5,100.00	5,100.00	154,900.00	154,900.00	
4.3.2 - EQUIPO DE TRANSPORTE, TRACCIÓN Y ELEVACIÓN		16,500,000.00	-3,888,000.00	12,612,000.00	6,980,000.00				5,632,000.00	12,612,000.00	
4.3.6 - EQUIPO PARA COMPUTACIÓN		250,000.00		250,000.00					250,000.00	250,000.00	
4.3.7 - EQUIPO DE OFICINA Y MUEBLES		300,000.00		300,000.00					300,000.00	300,000.00	
5.1.4 - AYUDAS SOCIALES A PERSONAS			1,111,000.00	1,111,000.00		1,111,000.00				1,111,000.00	
<b>TOTAL TESORO MUNICIPAL</b>		<b>115,412,661.66</b>	<b>28,800,234.35</b>	<b>144,212,896.01</b>	<b>8,015,017.00</b>	<b>118,092,422.73</b>	<b>113,793,141.68</b>	<b>93,247,215.73</b>	<b>18,105,456.28</b>	<b>30,419,754.33</b>	<b>20,545,925.95</b>
<b>TOTAL COORDINACION Y GESTION DE LA SECRETARIA DE PLANEAMIENTO U</b>		<b>115,412,661.66</b>	<b>28,800,234.35</b>	<b>144,212,896.01</b>	<b>8,015,017.00</b>	<b>118,092,422.73</b>	<b>113,793,141.68</b>	<b>93,247,215.73</b>	<b>18,105,456.28</b>	<b>30,419,754.33</b>	<b>20,545,925.95</b>

**Categoría Programática:**

60 - PROYECTOS COMPARTIDOS



Municipalidad  
de La Matanza

## ESTADO DE EJECUCIÓN DEL PRESUPUESTO DE GASTOS

Desde 01/01/2023 Hasta 30/09/2023

Presupuesto: 2023

Fuente de Financiamiento	Objeto del Gasto	Crédito Aprobado	Modificaciones	Crédito Vigente	Preventivo	Compromiso	Devengado	Pagado	Crédito Disponible	Crédito Vig. Devengado	Devengado no Pagado
-----------------------------	------------------	---------------------	----------------	-----------------	------------	------------	-----------	--------	-----------------------	---------------------------	------------------------

Jurisdicción: 1.1.1.01.23.000 - SECRETARIA DE PLANEAMIENTO URBANO

1.1.0 - TESORO MUNICIPAL

3.2.1 - ALQUILER DE EDIFICIOS Y LOCALES		58,900.00		58,900.00					58,900.00	58,900.00	
3.2.2 - ALQUILER DE MAQUINARIA, EQUIPO Y MEDIOS DE TRANSPORTE		1,054,500.00		1,054,500.00		1,054,500.00				1,054,500.00	
3.3.1 - MANTENIMIENTO Y REPARACIÓN DE EDIFICIOS Y LOCALES		1,434,500.00		1,434,500.00		1,434,500.00				1,434,500.00	
3.9.9 - OTROS SERVICIOS		7,000.00		7,000.00		7,000.00				7,000.00	
4.3.7 - EQUIPO DE OFICINA Y MUEBLES		32,000.00		32,000.00		32,000.00				32,000.00	
<b>TOTAL TESORO MUNICIPAL</b>		<b>2,586,900.00</b>		<b>2,586,900.00</b>		<b>2,528,000.00</b>			<b>58,900.00</b>	<b>2,586,900.00</b>	
<b>TOTAL PROYECTOS COMPARTIDOS</b>		<b>2,586,900.00</b>		<b>2,586,900.00</b>		<b>2,528,000.00</b>			<b>58,900.00</b>	<b>2,586,900.00</b>	

**Categoría Programática:**

61 - URBANISMO Y TERRITORIO


1.1.0 - TESORO MUNICIPAL

2.1.1 - ALIMENTOS PARA PERSONAS		74,300.00		74,300.00		72,800.00	51,450.00	51,450.00	1,500.00	22,850.00	
2.3.4 - PRODUCTOS DE PAPEL Y CARTÓN		938.00		938.00		938.00				938.00	
2.9.2 - UTILES DE ESCRITORIO, OFICINA Y ENSEÑANZA		25,497.70		25,497.70		25,497.70				25,497.70	
2.9.6 - REPUESTOS Y ACCESORIOS		68,894.00		68,894.00		68,894.00				68,894.00	
3.2.4 - ALQUILER DE FOTOCOPIADORAS		165,880.00		165,880.00		105,880.00	68,380.00	60,880.00	60,000.00	97,500.00	7,500.00
3.3.2 - MANTENIMIENTO Y REPARACIÓN DE VEHÍCULOS		800.00		800.00		800.00				800.00	
3.6.1 - PUBLICIDAD		4,700.00		4,700.00		4,700.00				4,700.00	
3.9.9 - OTROS SERVICIOS		1,092,000.00		1,092,000.00		1,092,000.00				1,092,000.00	
<b>TOTAL TESORO MUNICIPAL</b>		<b>1,433,009.70</b>		<b>1,433,009.70</b>		<b>1,371,509.70</b>	<b>119,830.00</b>	<b>112,330.00</b>	<b>61,500.00</b>	<b>1,313,179.70</b>	<b>7,500.00</b>
<b>TOTAL URBANISMO Y TERRITORIO</b>		<b>1,433,009.70</b>		<b>1,433,009.70</b>		<b>1,371,509.70</b>	<b>119,830.00</b>	<b>112,330.00</b>	<b>61,500.00</b>	<b>1,313,179.70</b>	<b>7,500.00</b>

**Categoría Programática:**

Filtro Aplicado: Desagregado hasta Programas Desagregado hasta Partida Principal





Municipalidad  
de La Matanza

## ESTADO DE EJECUCIÓN DEL PRESUPUESTO DE GASTOS

Desde 01/01/2023 Hasta 30/09/2023

Presupuesto: 2023

Fuente de Financiamiento	Objeto del Gasto	Crédito Aprobado	Modificaciones	Crédito Vigente	Preventivo	Compromiso	Devengado	Pagado	Crédito Disponible	Crédito Vig. Devengado	Devengado no Pagado
--------------------------	------------------	------------------	----------------	-----------------	------------	------------	-----------	--------	--------------------	------------------------	---------------------

**Jurisdicción: 1.1.1.01.23.000 - SECRETARIA DE PLANEAMIENTO URBANO**

62 - URBANIZACION DE VILLAS Y ASENTAMIENTOS

1.1.0 - TESORO MUNICIPAL

3.2.1 - ALQUILER DE EDIFICIOS Y LOCALES			33,100.00	33,100.00					33,100.00	33,100.00	
5.2.5 - TRANSFERENCIAS A COOPERATIVAS			16,988,603.93	16,988,603.93		16,988,603.93				16,988,603.93	
<b>TOTAL TESORO MUNICIPAL</b>			<b>17,021,703.93</b>	<b>17,021,703.93</b>		<b>16,988,603.93</b>			<b>33,100.00</b>	<b>17,021,703.93</b>	
<b>TOTAL URBANIZACION DE VILLAS Y ASENTAMIENTOS</b>			<b>17,021,703.93</b>	<b>17,021,703.93</b>		<b>16,988,603.93</b>			<b>33,100.00</b>	<b>17,021,703.93</b>	

**Categoría Programática:**

75.75 - RENOVACION DE ESPACIO PUBLICO PROYECTO

1.1.0 - TESORO MUNICIPAL

4.2.2 - CONSTRUCCIONES EN BIENES DE DOMINIO PÚBLICO			19,893,678.04	19,893,678.04	19,893,678.04					19,893,678.04	
<b>TOTAL TESORO MUNICIPAL</b>			<b>19,893,678.04</b>	<b>19,893,678.04</b>	<b>19,893,678.04</b>					<b>19,893,678.04</b>	
<b>TOTAL RENOVACION DE ESPACIO PUBLICO PROYECTO</b>			<b>19,893,678.04</b>	<b>19,893,678.04</b>	<b>19,893,678.04</b>					<b>19,893,678.04</b>	

<b>TOTAL SECRETARIA DE PLANEAMIENTO URBANO</b>		<b>115,412,661.66</b>	<b>69,735,526.02</b>	<b>185,148,187.68</b>	<b>27,908,695.04</b>	<b>138,980,536.36</b>	<b>113,912,971.68</b>	<b>93,359,545.73</b>	<b>18,258,956.28</b>	<b>71,235,216.00</b>	<b>20,553,425.95</b>
------------------------------------------------	--	-----------------------	----------------------	-----------------------	----------------------	-----------------------	-----------------------	----------------------	----------------------	----------------------	----------------------

**Jurisdicción: 1.1.1.01.24.000 - SECRETARIA DE TRANSITO Y TRANSPORTE**

**Categoría Programática:**

01.01 - COORDINACION Y GESTION DE LA SECRETARIA DE TRANSITO Y TRANSPORTE

1.1.0 - TESORO MUNICIPAL

3.3.2 - MANTENIMIENTO Y REPARACIÓN DE VEHÍCULOS			11,132.00	11,132.00	11,132.00					11,132.00	
-------------------------------------------------	--	--	-----------	-----------	-----------	--	--	--	--	-----------	--



Municipalidad  
de La Matanza

## ESTADO DE EJECUCIÓN DEL PRESUPUESTO DE GASTOS

Desde 01/01/2023 Hasta 30/09/2023

Presupuesto: 2023

Fuente de Financiamiento	Objeto del Gasto	Crédito Aprobado	Modificaciones	Crédito Vigente	Preventivo	Compromiso	Devengado	Pagado	Crédito Disponible	Crédito Vig. Devengado	Devengado no Pagado
<b>Jurisdicción: 1.1.1.01.24.000 - SECRETARIA DE TRANSITO Y TRANSPORTE</b>											
	3.9.9 - OTROS SERVICIOS		1,031,150.00	1,031,150.00	1,031,150.00					1,031,150.00	
	4.3.3 - EQUIPO SANITARIO Y DE LABORATORIO		60,250.00	60,250.00	60,250.00					60,250.00	
	4.3.7 - EQUIPO DE OFICINA Y MUEBLES		102,950.00	102,950.00	102,950.00					102,950.00	
	<b>TOTAL TESORO MUNICIPAL</b>		<b>1,205,482.00</b>	<b>1,205,482.00</b>	<b>1,205,482.00</b>					<b>1,205,482.00</b>	
	<b>TOTAL COORDINACION Y GESTION DE LA SECRETARIA DE TRANSITO Y TRAN</b>		<b>1,205,482.00</b>	<b>1,205,482.00</b>	<b>1,205,482.00</b>					<b>1,205,482.00</b>	
<b>Categoría Programática:</b>											
	74.76 - SEÑALIZACION PUBLICA										
	1.1.0 - TESORO MUNICIPAL										
	4.2.2 - CONSTRUCCIONES EN BIENES DE DOMINIO PÚBLICO		24,440,214.00	24,440,214.00	24,440,214.00					24,440,214.00	
	<b>TOTAL TESORO MUNICIPAL</b>		<b>24,440,214.00</b>	<b>24,440,214.00</b>	<b>24,440,214.00</b>					<b>24,440,214.00</b>	
	<b>TOTAL SEÑALIZACION PUBLICA</b>		<b>24,440,214.00</b>	<b>24,440,214.00</b>	<b>24,440,214.00</b>					<b>24,440,214.00</b>	
	<b>TOTAL SECRETARIA DE TRANSITO Y TRANSPORTE</b>		<b>25,645,696.00</b>	<b>25,645,696.00</b>	<b>25,645,696.00</b>					<b>25,645,696.00</b>	
<b>Jurisdicción: 1.1.1.01.25.000 - SECRETARIA DE DEPORTES Y RECREACION</b>											
<b>Categoría Programática:</b>											
	72.01 - AREA CENTRAL DE LA SECRETARIA										
	1.1.0 - TESORO MUNICIPAL										
	1.1.1.01 - PERSONAL SUPERIOR	2,126,738.64	580,307.00	2,707,045.64		2,692,043.35	2,692,043.35	2,229,035.18	15,002.29	15,002.29	463,008.17
	1.1.1.02 - PERSONAL JERARQUICO	5,837,534.52	1,594,750.00	7,432,284.52		7,402,383.47	7,402,383.47	5,974,993.47	29,901.05	29,901.05	1,427,390.00
	1.1.1.06 - PERSONAL ADMINISTRATIVO	3,664,241.40	1,180,555.00	4,844,796.40		4,829,789.83	4,829,789.83	3,864,645.56	15,006.57	15,006.57	965,144.27



Municipalidad  
de La Matanza

## ESTADO DE EJECUCIÓN DEL PRESUPUESTO DE GASTOS

Desde 01/01/2023 Hasta 30/09/2023

Presupuesto: 2023

Fuente de Financiamiento	Objeto del Gasto	Crédito Aprobado	Modificaciones	Crédito Vigente	Preventivo	Compromiso	Devengado	Pagado	Crédito Disponible	Crédito Vig. Devengado	Devengado no Pagado
<b>Jurisdicción: 1.1.1.01.25.000 - SECRETARIA DE DEPORTES Y RECREACION</b>											
1.1.1.07 - PERSONAL DE SERVICIO		4,035,047.88	2,238,587.00	6,273,634.88		6,258,632.16	6,258,632.16	4,997,784.38	15,002.72	15,002.72	1,260,847.78
1.1.1.12 - HORAS CATEDRA		7,014,013.20	3,144,115.00	10,158,128.20		10,143,125.11	10,143,125.11	8,277,048.12	15,003.09	15,003.09	1,866,076.99
1.1.3.01 - ANTIGÜEDAD		15,118,547.00	3,237,790.00	18,356,337.00		18,316,345.27	18,316,345.27	15,351,330.47	39,991.73	39,991.73	2,965,014.80
1.1.3.03 - RESPONSABILIDAD FUNCIONAL		10,574,351.00	2,523,692.00	13,098,043.00		13,083,042.97	13,083,042.97	10,930,942.25	15,000.03	15,000.03	2,152,100.72
1.1.3.05 - EXTENSION HORARIA		1,391,138.00	627,539.00	2,018,677.00		2,005,495.73	2,005,495.73	1,683,676.74	13,181.27	13,181.27	321,818.99
1.1.3.07 - PRESENTISMO Y PUNTUALIDAD		3,138,960.00	414,433.00	3,553,393.00		3,528,396.24	3,528,396.24	2,885,988.80	24,996.76	24,996.76	642,407.44
1.1.4 - SUELDO ANUAL COMPLEMENTARIO		4,015,440.00	496,934.00	4,512,374.00		4,501,928.30	4,501,928.30	4,501,928.30	10,445.70	10,445.70	
1.1.6.01 - IPS APORTES		13,988,881.00	2,882,256.00	16,871,137.00		16,851,136.48	16,851,136.48	12,008,658.43	20,000.52	20,000.52	4,842,478.05
1.1.6.02 - LEY 23660		6,944,441.00	1,496,131.00	8,440,572.00		8,425,568.38	8,425,568.38	7,045,631.89	15,003.62	15,003.62	1,379,936.49
1.1.7.01 - BONIFICACIONES VARIAS		3,290,598.00	1,726,094.00	5,016,692.00		5,001,687.96	5,001,687.96	4,342,558.82	15,004.04	15,004.04	659,129.14
1.1.7.02 - BONIFICACION ESPECIAL NO REMUNERATIVA		40,525,829.00	40,533,974.09	81,059,803.09		76,304,795.94	76,304,795.94	61,624,112.76	4,755,007.15	4,755,007.15	14,680,683.18
1.1.7.03 - LICENCIAS NO GOZADAS		214,502.00		214,502.00					214,502.00	214,502.00	
1.1.7.08 - NOTIFICADORES		184,362.00	420,565.00	604,927.00		600,939.43	600,939.43	502,706.75	3,987.57	3,987.57	98,232.68
1.2.1.01 - PERSONAL TEMPORARIO		35,974,276.56	5,714,772.00	41,689,048.56		41,681,951.20	41,681,951.20	34,457,768.03	7,097.36	7,097.36	7,224,183.17
1.2.3 - SUELDO ANUAL COMPLEMENTARIO		899,013.00	496,458.00	1,395,471.00		1,388,869.83	1,388,869.83	1,388,869.83	6,601.17	6,601.17	
1.2.5.01 - IPS APORTES		3,122,481.00	405,140.00	3,527,621.00		3,512,616.21	3,512,616.21	2,556,639.01	15,004.79	15,004.79	955,977.20
1.2.5.02 - LEY 23660		1,561,241.00	210,070.00	1,771,311.00		1,756,308.17	1,756,308.17	1,486,501.02	15,002.83	15,002.83	269,807.15
1.2.6.01 - BONIFICACIONES VARIAS			5,205,000.00	5,205,000.00		5,190,000.00	5,190,000.00	3,720,000.00	15,000.00	15,000.00	1,470,000.00
1.2.6.03 - LICENCIAS NO GOZADAS		99,743.00		99,743.00					99,743.00	99,743.00	
1.2.6.07 - NOTIFICADORES		109,700.00		109,700.00					109,700.00	109,700.00	
1.4 - ASIGNACIONES FAMILIARES		8,395,308.00	-4,000,000.00	4,395,308.00		4,187,794.00	4,187,794.00	3,573,795.00	207,514.00	207,514.00	613,999.00
1.5.1 - SEGUROS DE RIESGO DE TRABAJO		2,921,619.00	909,874.00	3,831,493.00		3,826,653.50	3,826,653.50	3,163,598.17	4,839.50	4,839.50	663,055.33
2.1.1 - ALIMENTOS PARA PERSONAS		17,732,000.00	139,636,445.00	157,368,445.00	2,430,000.00	154,362,328.00	4,070,883.00	4,018,883.00	576,117.00	153,297,562.00	52,000.00
2.1.5 - MADERA, CORCHO Y SUS MANUFACTURAS			256,000.00	256,000.00	44,030.00	172,008.00	157,740.00	157,740.00	39,962.00	98,260.00	
2.2.2 - PRENDAS DE VESTIR		17,240,000.00	-14,165,500.00	3,074,500.00	34,500.00	800,000.00	800,000.00	800,000.00	2,240,000.00	2,274,500.00	



Municipalidad  
de La Matanza

## ESTADO DE EJECUCIÓN DEL PRESUPUESTO DE GASTOS

Desde 01/01/2023 Hasta 30/09/2023

Presupuesto: 2023

Fuente de Financiamiento	Objeto del Gasto	Crédito Aprobado	Modificaciones	Crédito Vigente	Preventivo	Compromiso	Devengado	Pagado	Crédito Disponible	Crédito Vig. Devengado	Devengado no Pagado
<b>Jurisdicción: 1.1.1.01.25.000 - SECRETARIA DE DEPORTES Y RECREACION</b>											
	2.2.3 - CONFECCIONES TEXTILES		129,200.00	129,200.00	4,199.00	79,200.00	79,200.00	79,200.00	45,801.00	50,000.00	
	2.2.9 - OTROS TEXTILES Y VESTUARIO		1,322,000.00	1,322,000.00	22,000.00	720,000.00			580,000.00	1,322,000.00	
	2.3.1 - PAPEL DE ESCRITORIO Y CARTÓN	49,500.00	1,600,000.00	1,649,500.00		1,098,000.00	1,098,000.00		551,500.00	551,500.00	1,098,000.00
	2.3.4 - PRODUCTOS DE PAPEL Y CARTÓN		3,058,428.00	3,058,428.00	73,784.00	1,674,078.00	1,426,428.00	1,426,428.00	1,310,566.00	1,632,000.00	
	2.3.9 - OTROS PRODUCTOS DE PAPEL, CARTÓN E IMPRESOS	96,600.00		96,600.00	14,952.00				81,648.00	96,600.00	
	2.4.4 - CUBIERTAS Y CÁMARAS DE AIRE	3,640,000.00	132,268.00	3,772,268.00		132,268.00	132,268.00	132,268.00	3,640,000.00	3,640,000.00	
	2.5.1 - COMPUESTOS QUÍMICOS		5,640,512.00	5,640,512.00		5,395,680.00	5,395,680.00	5,395,680.00	244,832.00	244,832.00	
	2.5.4 - INSECTICIDAS, FUMIGANTES Y OTROS		1,719,139.04	1,719,139.04	14,339.04	548,976.00	507,600.00	507,600.00	1,155,824.00	1,211,539.04	
	2.5.5 - TINTAS, PINTURAS Y COLORANTES	5,297,320.00	9,600.00	5,306,920.00	877,920.00	28,800.00	9,600.00	9,600.00	4,400,200.00	5,297,320.00	
	2.5.6 - COMBUSTIBLES Y LUBRICANTES	3,500,000.00	600,000.00	4,100,000.00		2,900,000.00	2,900,000.00	2,900,000.00	1,200,000.00	1,200,000.00	
	2.5.8 - PRODUCTOS DE MATERIAL PLÁSTICO	7,793,000.00	7,711,602.00	15,504,602.00	4,714,142.00	5,780,482.00	2,690,148.00	2,690,148.00	5,009,978.00	12,814,454.00	
	2.7.1 - PRODUCTOS FERROSOS		3,620,670.00	3,620,670.00	2,727,700.00	447,220.00	120,670.00	120,670.00	445,750.00	3,500,000.00	
	2.7.4 - ESTRUCTURAS METÁLICAS ACABADAS		6,595,500.00	6,595,500.00	394,514.00	4,311,000.00	4,311,000.00	4,311,000.00	1,889,986.00	2,284,500.00	
	2.7.5 - HERRAMIENTAS MENORES		199,125.00	199,125.00		127,926.00	99,030.00	99,030.00	71,199.00	100,095.00	
	2.7.9 - OTROS PRODUCTOS METÁLICOS		433,560.00	433,560.00		418,560.00	133,560.00	133,560.00	15,000.00	300,000.00	
	2.8.4 - PIEDRA, ARCILLA Y ARENA		14,000,000.00	14,000,000.00	6,612,000.00				7,388,000.00	14,000,000.00	
	2.9.1 - ELEMENTOS DE LIMPIEZA	709,900.00	16,091,753.04	16,801,653.04	3,009,873.04	5,940,574.00	4,279,451.00	4,279,451.00	7,851,206.00	12,522,202.04	
	2.9.2 - ÚTILES DE ESCRITORIO, OFICINA Y ENSEÑANZA	728,840.00	6,082,514.00	6,811,354.00	131,184.00	3,755,501.07	771,644.86	544,175.32	2,924,668.93	6,039,709.14	227,469.54
	2.9.3 - ÚTILES Y MATERIALES ELÉCTRICOS	116,944.00	22,685,404.86	22,802,348.86	9,684,546.86	10,009,318.00	7,478,180.00	7,478,180.00	3,108,484.00	15,324,168.86	
	2.9.4 - UTENSILIOS DE COCINA Y COMEDOR		2,400,000.00	2,400,000.00		1,062,500.00			1,337,500.00	2,400,000.00	
	2.9.6 - REPUESTOS Y ACCESORIOS		748,032.00	748,032.00		248,011.00	248,011.00	168,011.00	500,021.00	500,021.00	80,000.00
	2.9.9 - OTROS BIENES DE CONSUMO	20,705,000.00	7,561,385.00	28,266,385.00	10,692,217.97	12,487,815.00	5,658,075.00	3,932,985.00	5,086,352.03	22,608,310.00	1,725,090.00
	3.1.3 - GAS		5,200,000.00	5,200,000.00		2,866,264.25	2,866,264.25	2,866,264.25	2,333,735.75	2,333,735.75	
	3.2.2 - ALQUILER DE MAQUINARIA, EQUIPO Y MEDIOS DE TRANSPORTE	165,000,000.00	-48,486,670.00	116,513,330.00		115,539,200.00			974,130.00	116,513,330.00	
	3.2.4 - ALQUILER DE FOTOCOPIADORAS	225,000.00	831,840.00	1,056,840.00		607,720.00	203,890.00	203,890.00	449,120.00	852,950.00	



Municipalidad  
de La Matanza

## ESTADO DE EJECUCIÓN DEL PRESUPUESTO DE GASTOS

Desde 01/01/2023 Hasta 30/09/2023

Presupuesto: 2023

Fuente de Financiamiento	Objeto del Gasto	Crédito Aprobado	Modificaciones	Crédito Vigente	Preventivo	Compromiso	Devengado	Pagado	Crédito Disponible	Crédito Vig. Devengado	Devengado no Pagado
<b>Jurisdicción: 1.1.1.01.25.000 - SECRETARIA DE DEPORTES Y RECREACION</b>											
3.2.9 - OTROS ALQUILERES Y DERECHOS		49,575,000.00	39,428,646.00	89,003,646.00	14,923,216.00	61,675,646.00	37,717,926.00	37,249,926.00	12,404,784.00	51,285,720.00	468,000.00
3.3.1 - MANTENIMIENTO Y REPARACIÓN DE EDIFICIOS Y LOCALES			30,642,500.00	30,642,500.00	12,614,000.00	17,322,500.00	16,272,500.00	16,272,500.00	706,000.00	14,370,000.00	
3.3.2 - MANTENIMIENTO Y REPARACIÓN DE VEHÍCULOS			5,314,270.00	5,314,270.00		2,814,270.00	820,540.00	4,940.00	2,500,000.00	4,493,730.00	815,600.00
3.3.6 - MANTENIMIENTO Y LIMPIEZA DE DESAGÜES			2,614,200.00	2,614,200.00		2,614,200.00				2,614,200.00	
3.3.9 - OTROS MANTENIMIENTO, REPARACIÓN Y LIMPIEZA		52,000,000.00	62,907,378.00	114,907,378.00	17,916,630.00	57,245,370.00	31,332,250.00	27,282,250.00	39,745,378.00	83,575,128.00	4,050,000.00
3.4.9 - OTROS SERVICIOS TÉCNICOS Y PROFESIONALES		90,000,000.00	-47,399,368.00	42,600,632.00		37,550,937.05	28,095,605.05	28,095,605.05	5,049,694.95	14,505,026.95	
3.5.4 - PRIMAS Y GASTOS DE SEGUROS		153,816.21	10,000,328.46	10,154,144.67		10,019,246.19	10,018,917.73	10,018,917.73	134,898.48	135,226.94	
3.6.1 - PUBLICIDAD			19,439,880.00	19,439,880.00		17,439,880.00	17,439,880.00	17,439,880.00	2,000,000.00	2,000,000.00	
3.6.2 - PROPAGANDA		1,240,000.00	11,651,240.00	12,891,240.00	5,366,500.00	6,021,990.00	5,127,490.00	5,127,490.00	1,502,750.00	7,763,750.00	
3.7.2.01 - VIATICOS			47,862,500.00	47,862,500.00		44,032,500.00			3,830,000.00	47,862,500.00	
3.7.2.02 - MOVILIDAD			2,380,000.00	2,380,000.00		956,000.00			1,424,000.00	2,380,000.00	
3.9.1 - SERVICIOS DE CEREMONIAL		4,050,000.00	49,600,441.00	53,650,441.00	39,228,950.00	14,014,041.00	8,074,041.00	8,074,041.00	407,450.00	45,576,400.00	
3.9.5 - PASANTÍAS			11,259,222.00	11,259,222.00		11,239,162.66	11,239,162.66	6,421,561.26	20,059.34	20,059.34	4,817,601.40
3.9.9 - OTROS SERVICIOS		182,250,000.00	30,006,800.00	212,256,800.00	17,546,100.00	192,336,878.00	75,850,968.00	70,337,968.00	2,373,822.00	136,405,832.00	5,513,000.00
4.3.1 - MAQUINARIA Y EQUIPO DE PRODUCCIÓN			184,800.00	184,800.00		184,800.00	184,800.00	184,800.00			
4.3.2 - EQUIPO DE TRANSPORTE, TRACCIÓN Y ELEVACIÓN			650,000.00	650,000.00					650,000.00	650,000.00	
4.3.3 - EQUIPO SANITARIO Y DE LABORATORIO			300,000.00	300,000.00					300,000.00	300,000.00	
4.3.5 - EQUIPO EDUCACIONAL Y RECREATIVO		42,820,000.00	-31,312,280.00	11,507,720.00	3,915,506.02	6,826,900.00	5,912,900.00	5,782,900.00	765,313.98	5,594,820.00	130,000.00
4.3.6 - EQUIPO PARA COMPUTACIÓN		6,800,000.00	2,500,000.00	9,300,000.00	1,872,000.00				7,428,000.00	9,300,000.00	
4.3.7 - EQUIPO DE OFICINA Y MUEBLES		675,000.00	632,160.00	1,307,160.00	632,160.00	46,200.00			628,800.00	1,307,160.00	
4.3.8 - HERRAMIENTAS Y REPUESTOS MAYORES			308,600.00	308,600.00		308,600.00	308,600.00	308,600.00			
4.4.1 - EQUIPOS DE SEGURIDAD		90,000.00		90,000.00					90,000.00	90,000.00	
5.1.4 - AYUDAS SOCIALES A PERSONAS		100,000,000.00	1,525,060,526.10	1,625,060,526.10	55,150,200.00	1,568,265,355.10	676,584,870.80	668,234,870.80	1,644,971.00	948,475,655.30	8,350,000.00
5.1.5 - TRANSFERENCIAS A INSTITUCIONES DE ENSEÑANZA			700,000.00	700,000.00					700,000.00	700,000.00	
5.1.7 - TRANSFERENCIAS A OTRAS INSTITUCIONES CULTURALES Y SOCIALES :			7,906,500.00	7,906,500.00	909,000.00	4,332,500.00	4,332,500.00	4,332,500.00	2,665,000.00	3,574,000.00	



Municipalidad  
de La Matanza

## ESTADO DE EJECUCIÓN DEL PRESUPUESTO DE GASTOS

Desde 01/01/2023 Hasta 30/09/2023

Presupuesto: 2023

Fuente de Financiamiento	Objeto del Gasto	Crédito Aprobado	Modificaciones	Crédito Vigente	Preventivo	Compromiso	Devengado	Pagado	Crédito Disponible	Crédito Vig. Devengado	Devengado no Pagado
--------------------------	------------------	------------------	----------------	-----------------	------------	------------	-----------	--------	--------------------	------------------------	---------------------

**Jurisdicción: 1.1.1.01.25.000 - SECRETARIA DE DEPORTES Y RECREACION**

5.2.2 - TRANSFERENCIAS A INSTITUCIONES DE ENSEÑANZA		50,000,000.00	-46,700,000.00	3,300,000.00					3,300,000.00	3,300,000.00	
5.2.4 - TRANSFERENCIAS A OTRAS INSTITUCIONES CULTURALES Y SOCIALES			2,000,000.00	2,000,000.00					2,000,000.00	2,000,000.00	
6.8.2 - ADELANTOS A PROVEEDORES Y CONTRATISTAS A CORTO PLAZO			183,500,000.00	183,500,000.00		182,783,000.00	182,783,000.00	20,383,000.00	717,000.00	717,000.00	162,400,000.00
<b>TOTAL TESORO MUNICIPAL</b>		<b>997,635,926.41</b>	<b>2,179,090,187.59</b>	<b>3,176,726,114.00</b>	<b>211,556,163.93</b>	<b>2,811,032,908.85</b>	<b>1,399,022,777.88</b>	<b>1,164,374,726.39</b>	<b>154,137,041.22</b>	<b>1,777,703,336.12</b>	<b>234,648,051.49</b>
<b>TOTAL AREA CENTRAL DE LA SECRETARIA</b>		<b>997,635,926.41</b>	<b>2,179,090,187.59</b>	<b>3,176,726,114.00</b>	<b>211,556,163.93</b>	<b>2,811,032,908.85</b>	<b>1,399,022,777.88</b>	<b>1,164,374,726.39</b>	<b>154,137,041.22</b>	<b>1,777,703,336.12</b>	<b>234,648,051.49</b>
<b>TOTAL SECRETARIA DE DEPORTES Y RECREACION</b>		<b>997,635,926.41</b>	<b>2,179,090,187.59</b>	<b>3,176,726,114.00</b>	<b>211,556,163.93</b>	<b>2,811,032,908.85</b>	<b>1,399,022,777.88</b>	<b>1,164,374,726.39</b>	<b>154,137,041.22</b>	<b>1,777,703,336.12</b>	<b>234,648,051.49</b>

**Jurisdicción: 1.1.1.01.26.000 - SECRETARIA DE ATENCION CIUDADANA**

**Categoría Programática:**

01.01 - COORDINACION Y GESTION DE LA SECRETARIA

**1.1.0 - TESORO MUNICIPAL**

1.1.1.01 - PERSONAL SUPERIOR		1,993,826.04	-1,900,000.00	93,826.04					93,826.04	93,826.04	
1.1.1.05 - PERSONAL TECNICO		1,058,911.68		1,058,911.68		688,128.15	688,128.15	564,127.21	370,783.53	370,783.53	124,000.94
1.1.1.06 - PERSONAL ADMINISTRATIVO		1,166,366.16	270,860.00	1,437,226.16		1,422,216.26	1,422,216.26	1,117,156.97	15,009.90	15,009.90	305,059.29
1.1.1.07 - PERSONAL DE SERVICIO		194,394.36	94,781.00	289,175.36		274,170.22	274,170.22	218,165.28	15,005.14	15,005.14	56,004.94
1.1.3.01 - ANTIGÜEDAD		551,954.00		551,954.00		134,586.03	134,586.03	111,373.81	417,367.97	417,367.97	23,212.22
1.1.3.03 - RESPONSABILIDAD FUNCIONAL		3,292,446.00	-1,477,500.00	1,814,946.00		1,799,938.88	1,799,938.88	1,513,088.86	15,007.12	15,007.12	286,850.02
1.1.3.05 - EXTENSION HORARIA		715,693.00	1,492,081.00	2,207,774.00		2,205,920.29	2,205,920.29	1,854,927.52	1,853.71	1,853.71	350,992.77
1.1.3.07 - PRESENTISMO Y PUNTUALIDAD		886,530.00	122,762.00	1,009,292.00		994,291.68	994,291.68	827,327.95	15,000.32	15,000.32	166,963.73
1.1.4 - SUELDO ANUAL COMPLEMENTARIO		334,620.00	34,126.00	368,746.00		356,745.34	356,745.34	356,745.34	12,000.66	12,000.66	
1.1.6.01 - IPS APORTES		1,747,271.00		1,747,271.00		1,452,301.47	1,452,301.47	1,038,257.05	294,969.53	294,969.53	414,044.42
1.1.6.02 - LEY 23660		873,635.00		873,635.00		726,150.71	726,150.71	608,034.54	147,484.29	147,484.29	118,116.17



Municipalidad  
de La Matanza

## ESTADO DE EJECUCIÓN DEL PRESUPUESTO DE GASTOS

Desde 01/01/2023 Hasta 30/09/2023

Presupuesto: 2023

Fuente de Financiamiento	Objeto del Gasto	Crédito Aprobado	Modificaciones	Crédito Vigente	Preventivo	Compromiso	Devengado	Pagado	Crédito Disponible	Crédito Vig. Devengado	Devengado no Pagado
<b>Jurisdicción: 1.1.1.01.26.000 - SECRETARIA DE ATENCION CIUDADANA</b>											
1.1.7.01 - BONIFICACIONES VARIAS		363,422.00	41,940.00	405,362.00		390,359.92	390,359.92	328,453.60	15,002.08	15,002.08	61,906.32
1.1.7.02 - BONIFICACION ESPECIAL NO REMUNERATIVA		4,294,103.00	2,654,385.00	6,948,488.00		6,943,478.22	6,943,478.22	5,637,427.44	5,009.78	5,009.78	1,306,050.78
1.1.7.03 - LICENCIAS NO GOZADAS		128,700.00		128,700.00					128,700.00	128,700.00	
1.1.7.08 - NOTIFICADORES		114,191.00	954,751.00	1,068,942.00		1,067,448.42	1,067,448.42	869,529.35	1,493.58	1,493.58	197,919.07
1.2.1.01 - PERSONAL TEMPORARIO		26,007,516.72	5,464,085.00	31,471,601.72		31,461,928.50	31,461,928.50	26,451,600.76	9,673.22	9,673.22	5,010,327.74
1.2.3 - SUELDO ANUAL COMPLEMENTARIO		1,383,096.00	485,492.00	1,868,588.00		1,848,587.43	1,841,627.43	1,841,627.43	20,000.57	26,960.57	
1.2.5.01 - IPS APORTES		3,567,497.00	584,840.00	4,152,337.00		4,137,328.21	4,137,328.21	3,037,598.00	15,008.79	15,008.79	1,099,730.21
1.2.5.02 - LEY 23660		1,783,748.00	304,920.00	2,088,668.00		2,068,664.08	2,068,664.08	1,757,082.77	20,003.92	20,003.92	311,581.31
1.2.6.01 - BONIFICACIONES VARIAS		20,400.00	6,259,600.00	6,280,000.00		6,275,300.00	6,275,300.00	4,593,600.00	4,700.00	4,700.00	1,681,700.00
1.2.6.03 - LICENCIAS NO GOZADAS		132,990.00		132,990.00					132,990.00	132,990.00	
1.2.6.07 - NOTIFICADORES		127,235.00		127,235.00					127,235.00	127,235.00	
1.4 - ASIGNACIONES FAMILIARES		6,517,620.00	-3,928,725.00	2,588,895.00		2,573,895.00	2,573,895.00	2,260,258.00	15,000.00	15,000.00	313,637.00
1.5.1 - SEGUROS DE RIESGO DE TRABAJO		906,888.00	92,262.00	999,150.00		984,149.84	984,149.84	835,957.36	15,000.16	15,000.16	148,192.48
2.1.1 - ALIMENTOS PARA PERSONAS		427,300.00	50,400.00	477,700.00		347,400.00	165,240.00	143,460.00	130,300.00	312,460.00	21,780.00
2.3.1 - PAPEL DE ESCRITORIO Y CARTÓN		932,000.00		932,000.00					932,000.00	932,000.00	
2.3.4 - PRODUCTOS DE PAPEL Y CARTÓN		282,372.00		282,372.00	136,000.00				146,372.00	282,372.00	
2.5.1 - COMPUESTOS QUÍMICOS		30,000.00		30,000.00	4,000.00				26,000.00	30,000.00	
2.5.4 - INSECTICIDAS, FUMIGANTES Y OTROS		6,000.00		6,000.00	3,100.00				2,900.00	6,000.00	
2.5.5 - TINTAS, PINTURAS Y COLORANTES		250,000.00	-250,000.00								
2.5.6 - COMBUSTIBLES Y LUBRICANTES			350,000.00	350,000.00		175,000.00	175,000.00	175,000.00	175,000.00	175,000.00	
2.5.8 - PRODUCTOS DE MATERIAL PLÁSTICO		70,650.00		70,650.00					70,650.00	70,650.00	
2.7.9 - OTROS PRODUCTOS METÁLICOS		2,200.00		2,200.00					2,200.00	2,200.00	
2.9.1 - ELEMENTOS DE LIMPIEZA		169,475.00		169,475.00	112,185.00				57,290.00	169,475.00	
2.9.2 - UTILES DE ESCRITORIO, OFICINA Y ENSEÑANZA		791,849.40		791,849.40					791,849.40	791,849.40	
2.9.3 - UTILES Y MATERIALES ELÉCTRICOS		69,500.00		69,500.00					69,500.00	69,500.00	



Municipalidad  
de La Matanza

## ESTADO DE EJECUCIÓN DEL PRESUPUESTO DE GASTOS

Desde 01/01/2023 Hasta 30/09/2023

Presupuesto: 2023

Fuente de Financiamiento	Objeto del Gasto	Crédito Aprobado	Modificaciones	Crédito Vigente	Preventivo	Compromiso	Devengado	Pagado	Crédito Disponible	Crédito Vig. Devengado	Devengado no Pagado
<b>Jurisdicción: 1.1.1.01.26.000 - SECRETARIA DE ATENCION CIUDADANA</b>											
2.9.4 - UTENSILIOS DE COCINA Y COMEDOR		121,268.00		121,268.00					121,268.00	121,268.00	
2.9.6 - REPUESTOS Y ACCESORIOS		30,326.00	92,000.00	122,326.00	2,000.00	49,000.00			71,326.00	122,326.00	
3.2.4 - ALQUILER DE FOTOCOPIADORAS		77,880.00	257,740.00	335,620.00		257,740.00	157,840.00	137,860.00	77,880.00	177,780.00	19,980.00
3.3.1 - MANTENIMIENTO Y REPARACIÓN DE EDIFICIOS Y LOCALES		4,878.00		4,878.00					4,878.00	4,878.00	
3.3.2 - MANTENIMIENTO Y REPARACIÓN DE VEHÍCULOS			4,000,000.00	4,000,000.00		828,400.00			3,171,600.00	4,000,000.00	
3.4.9 - OTROS SERVICIOS TÉCNICOS Y PROFESIONALES		776,380.00		776,380.00					776,380.00	776,380.00	
3.6.2 - PROPAGANDA		178,800.00		178,800.00					178,800.00	178,800.00	
3.9.1 - SERVICIOS DE CEREMONIAL		900,000.00	-190,000.00	710,000.00					710,000.00	710,000.00	
4.3.2 - EQUIPO DE TRANSPORTE, TRACCIÓN Y ELEVACIÓN		12,000,000.00	-11,400,000.00	600,000.00					600,000.00	600,000.00	
4.3.6 - EQUIPO PARA COMPUTACIÓN		6,272,000.00	-2,600,000.00	3,672,000.00					3,672,000.00	3,672,000.00	
4.3.7 - EQUIPO DE OFICINA Y MUEBLES		327,380.00		327,380.00		9,500.00			317,880.00	327,380.00	
<b>TOTAL TESORO MUNICIPAL</b>		<b>81,883,312.36</b>	<b>1,860,800.00</b>	<b>83,744,112.36</b>	<b>257,285.00</b>	<b>69,472,628.65</b>	<b>68,296,708.65</b>	<b>56,278,659.24</b>	<b>14,014,198.71</b>	<b>15,447,403.71</b>	<b>12,018,049.41</b>
<b>TOTAL COORDINACION Y GESTION DE LA SECRETARIA</b>		<b>81,883,312.36</b>	<b>1,860,800.00</b>	<b>83,744,112.36</b>	<b>257,285.00</b>	<b>69,472,628.65</b>	<b>68,296,708.65</b>	<b>56,278,659.24</b>	<b>14,014,198.71</b>	<b>15,447,403.71</b>	<b>12,018,049.41</b>
<b>Categoría Programática:</b>											
20 - 147-MATANZA RESPONDE											
1.1.0 - TESORO MUNICIPAL											
2.1.1 - ALIMENTOS PARA PERSONAS		233,900.00		233,900.00					233,900.00	233,900.00	
2.2.2 - PRENDAS DE VESTIR			26,280.00	26,280.00	26,280.00					26,280.00	
2.3.4 - PRODUCTOS DE PAPEL Y CARTÓN		174,328.00		174,328.00					174,328.00	174,328.00	
2.3.5 - LIBROS, REVISTAS Y PERIÓDICOS		7,805.10		7,805.10					7,805.10	7,805.10	
2.5.1 - COMPUESTOS QUÍMICOS		45,000.00		45,000.00					45,000.00	45,000.00	
2.5.4 - INSECTICIDAS, FUMIGANTES Y OTROS		10,000.00		10,000.00					10,000.00	10,000.00	
2.5.8 - PRODUCTOS DE MATERIAL PLÁSTICO		326,750.00		326,750.00					326,750.00	326,750.00	





Municipalidad  
de La Matanza

## ESTADO DE EJECUCIÓN DEL PRESUPUESTO DE GASTOS

Desde 01/01/2023 Hasta 30/09/2023

Presupuesto: 2023

Fuente de Financiamiento	Objeto del Gasto	Crédito Aprobado	Modificaciones	Crédito Vigente	Preventivo	Compromiso	Devengado	Pagado	Crédito Disponible	Crédito Vig. Devengado	Devengado no Pagado
<b>Jurisdicción: 1.1.1.01.26.000 - SECRETARIA DE ATENCION CIUDADANA</b>											
	2.9.1 - ELEMENTOS DE LIMPIEZA	280,088.00		280,088.00					280,088.00	280,088.00	
	2.9.2 - UTILES DE ESCRITORIO, OFICINA Y ENSEÑANZA	566,395.80		566,395.80					566,395.80	566,395.80	
	3.2.4 - ALQUILER DE FOTOCOPIADORAS	10,680.00		10,680.00					10,680.00	10,680.00	
	3.6.2 - PROPAGANDA	242,900.00		242,900.00					242,900.00	242,900.00	
	4.3.6 - EQUIPO PARA COMPUTACIÓN	146,900.00		146,900.00					146,900.00	146,900.00	
	4.3.7 - EQUIPO DE OFICINA Y MUEBLES	41,800.00		41,800.00					41,800.00	41,800.00	
	4.3.9 - EQUIPOS VARIOS		27,500.00	27,500.00		27,500.00	27,500.00	27,500.00			
	<b>TOTAL TESORO MUNICIPAL</b>	<b>2,086,546.90</b>	<b>53,780.00</b>	<b>2,140,326.90</b>	<b>26,280.00</b>	<b>27,500.00</b>	<b>27,500.00</b>	<b>27,500.00</b>	<b>2,086,546.90</b>	<b>2,112,826.90</b>	
	<b>TOTAL 147-MATANZA RESPONDE</b>	<b>2,086,546.90</b>	<b>53,780.00</b>	<b>2,140,326.90</b>	<b>26,280.00</b>	<b>27,500.00</b>	<b>27,500.00</b>	<b>27,500.00</b>	<b>2,086,546.90</b>	<b>2,112,826.90</b>	
<b>Categoría Programática:</b>											
21 - SAC DESCENTRALIZADA											
1.1.0 - TESORO MUNICIPAL											
	2.1.1 - ALIMENTOS PARA PERSONAS	526,900.00		526,900.00					526,900.00	526,900.00	
	2.3.1 - PAPEL DE ESCRITORIO Y CARTÓN	1,864,000.00		1,864,000.00					1,864,000.00	1,864,000.00	
	2.3.4 - PRODUCTOS DE PAPEL Y CARTÓN	109,548.00		109,548.00					109,548.00	109,548.00	
	2.3.5 - LIBROS, REVISTAS Y PERIÓDICOS	15,610.20		15,610.20					15,610.20	15,610.20	
	2.5.1 - COMPUESTOS QUÍMICOS	75,000.00		75,000.00					75,000.00	75,000.00	
	2.5.4 - INSECTICIDAS, FUMIGANTES Y OTROS	10,000.00		10,000.00					10,000.00	10,000.00	
	2.5.8 - PRODUCTOS DE MATERIAL PLÁSTICO	618,150.00		618,150.00					618,150.00	618,150.00	
	2.9.1 - ELEMENTOS DE LIMPIEZA	437,110.00		437,110.00					437,110.00	437,110.00	
	2.9.2 - UTILES DE ESCRITORIO, OFICINA Y ENSEÑANZA	664,685.05	-160,000.00	504,685.05					504,685.05	504,685.05	
	3.2.4 - ALQUILER DE FOTOCOPIADORAS	10,680.00		10,680.00					10,680.00	10,680.00	
	3.6.2 - PROPAGANDA	173,500.00	160,000.00	333,500.00		295,900.00			37,600.00	333,500.00	



Municipalidad  
de La Matanza

## ESTADO DE EJECUCIÓN DEL PRESUPUESTO DE GASTOS

Desde 01/01/2023 Hasta 30/09/2023

Presupuesto: 2023

Fuente de Financiamiento	Objeto del Gasto	Crédito Aprobado	Modificaciones	Crédito Vigente	Preventivo	Compromiso	Devengado	Pagado	Crédito Disponible	Crédito Vig. Devengado	Devengado no Pagado
--------------------------	------------------	------------------	----------------	-----------------	------------	------------	-----------	--------	--------------------	------------------------	---------------------

**Jurisdicción: 1.1.1.01.26.000 - SECRETARIA DE ATENCION CIUDADANA**

4.3.7 - EQUIPO DE OFICINA Y MUEBLES		20,710.00		20,710.00					20,710.00	20,710.00	
<b>TOTAL TESORO MUNICIPAL</b>		4,525,893.25		4,525,893.25		295,900.00			4,229,993.25	4,525,893.25	
<b>TOTAL SAC DESCENTRALIZADA</b>		4,525,893.25		4,525,893.25		295,900.00			4,229,993.25	4,525,893.25	
<b>Categoría Programática:</b>											
22 - FORTALECIMIENTO DE LA CIUDADANIA											
1.1.0 - TESORO MUNICIPAL											
2.9.2 - UTILES DE ESCRITORIO, OFICINA Y ENSEÑANZA		393,151.00		393,151.00					393,151.00	393,151.00	
3.9.1 - SERVICIOS DE CEREMONIAL		1,800,000.00		1,800,000.00					1,800,000.00	1,800,000.00	
<b>TOTAL TESORO MUNICIPAL</b>		2,193,151.00		2,193,151.00					2,193,151.00	2,193,151.00	
<b>TOTAL FORTALECIMIENTO DE LA CIUDADANIA</b>		2,193,151.00		2,193,151.00					2,193,151.00	2,193,151.00	
<b>TOTAL SECRETARIA DE ATENCION CIUDADANA</b>		90,688,903.51	1,914,580.00	92,603,483.51	283,565.00	69,796,028.65	68,324,208.65	56,306,159.24	22,523,889.86	24,279,274.86	12,018,049.41

**Jurisdicción: 1.1.1.01.27.000 - OBLIGACIONES CONTINGENTES A CARGO DEL TESORO**

**Categoría Programática:**

01 - OBLIGACIONES CONTINGENTES A CARGO DEL TESORO

1.1.0 - TESORO MUNICIPAL

5.1.9 - TRANSFERENCIAS A EMPRESAS PRIVADAS		5,000,000,000.00	-5,000,000,000.00								
5.2.2 - TRANSFERENCIAS A INSTITUCIONES DE ENSEÑANZA		3,000,000,000.00	-3,000,000,000.00								
<b>TOTAL TESORO MUNICIPAL</b>		8,000,000,000.00	-8,000,000,000.00								



Municipalidad  
de La Matanza

## ESTADO DE EJECUCIÓN DEL PRESUPUESTO DE GASTOS

Desde 01/01/2023 Hasta 30/09/2023

Presupuesto: 2023

Fuente de Financiamiento	Objeto del Gasto	Crédito Aprobado	Modificaciones	Crédito Vigente	Preventivo	Compromiso	Devengado	Pagado	Crédito Disponible	Crédito Vig. Devengado	Devengado no Pagado
-----------------------------	------------------	---------------------	----------------	-----------------	------------	------------	-----------	--------	-----------------------	---------------------------	------------------------

**Jurisdicción: 1.1.1.01.27.000 - OBLIGACIONES CONTINGENTES A CARGO DEL TESORO**

TOTAL OBLIGACIONES CONTINGENTES A CARGO DEL TESORO                    8,000,000,000.00    -8,000,000,000.00

TOTAL OBLIGACIONES CONTINGENTES A CARGO DEL TESORO                    8,000,000,000.00    -8,000,000,000.00

**Jurisdicción: 1.1.1.01.28.000 - SECRETARIA DE MUJERES, POLITICAS DE GENERO Y DIVERSIDADES**

**Categoría Programática:**

01.01 - COORDINACION Y GESTION SEC. MUJERES, POLITICAS DE GENERO Y DIVER

1.1.0 - TESORO MUNICIPAL

1.1.1.01 - PERSONAL SUPERIOR	2,126,738.64	598,567.00	2,725,305.64	2,710,299.33	2,710,299.33	2,238,105.03	15,006.31	15,006.31	472,194.30
1.1.1.02 - PERSONAL JERARQUICO	4,972,365.48	2,406,712.00	7,379,077.48	7,364,072.68	7,364,072.68	6,091,256.83	15,004.80	15,004.80	1,272,815.85
1.1.1.03 - PERSONAL PROFESIONAL ADMINISTRACION CENTRAL	705,259.44		705,259.44	477,465.79	477,465.79	385,551.12	227,793.65	227,793.65	91,914.67
1.1.1.07 - PERSONAL DE SERVICIO	194,394.36	115,879.00	310,273.36	295,267.40	295,267.40	228,963.33	15,005.96	15,005.96	66,304.07
1.1.3.01 - ANTIGÜEDAD	69,517.00	1,614,356.00	1,683,873.00	1,668,865.84	1,668,865.84	1,406,142.46	15,007.16	15,007.16	262,723.38
1.1.3.03 - RESPONSABILIDAD FUNCIONAL	1,615,926.00	2,877,594.00	4,493,520.00	4,478,518.67	4,478,518.67	3,786,499.03	15,001.33	15,001.33	692,019.64
1.1.3.05 - EXTENSION HORARIA		1,860,599.00	1,860,599.00	1,845,591.59	1,845,591.59	1,482,958.20	15,007.41	15,007.41	362,633.39
1.1.3.07 - PRESENTISMO Y PUNTUALIDAD	136,590.00	582,686.00	719,276.00	709,981.97	709,981.97	559,841.85	9,294.03	9,294.03	150,140.12
1.1.4 - SUELDO ANUAL COMPLEMENTARIO		1,011,798.00	1,011,798.00	999,797.84	999,797.84	999,797.84	12,000.16	12,000.16	
1.1.6.01 - IPS APORTES	364,473.00	2,796,927.00	3,161,400.00	3,146,376.02	3,146,376.02	2,289,655.47	15,023.98	15,023.98	856,720.55
1.1.6.02 - LEY 23660	182,236.00	1,405,954.00	1,588,190.00	1,573,187.96	1,573,187.96	1,329,199.83	15,002.04	15,002.04	243,988.13
1.1.7.01 - BONIFICACIONES VARIAS	77,286.00	686,124.00	763,410.00	499,994.51	499,994.51	424,734.57	263,415.49	263,415.49	75,259.94
1.1.7.02 - BONIFICACION ESPECIAL NO REMUNERATIVA	924,195.00	8,685,060.00	9,609,255.00	9,604,251.18	9,604,251.18	7,911,654.74	5,003.82	5,003.82	1,692,596.44
1.2.1.01 - PERSONAL TEMPORARIO	15,358,748.16	5,452,658.00	20,811,406.16	20,796,409.12	20,796,409.12	16,588,665.76	14,997.04	14,997.04	4,207,743.36
1.2.3 - SUELDO ANUAL COMPLEMENTARIO	899,013.00	309,507.00	1,208,520.00	979,594.09	979,594.09	979,594.09	228,925.91	228,925.91	
1.2.5.01 - IPS APORTES	618,473.00	2,429,792.00	3,048,265.00	3,033,262.53	3,033,262.53	2,100,633.06	15,002.47	15,002.47	932,629.47



Municipalidad  
de La Matanza

## ESTADO DE EJECUCIÓN DEL PRESUPUESTO DE GASTOS

Desde 01/01/2023 Hasta 30/09/2023

Presupuesto: 2023

Fuente de Financiamiento	Objeto del Gasto	Crédito Aprobado	Modificaciones	Crédito Vigente	Preventivo	Compromiso	Devengado	Pagado	Crédito Disponible	Crédito Vig. Devengado	Devengado no Pagado
<b>Jurisdicción: 1.1.1.01.28.000 - SECRETARIA DE MUJERES, POLITICAS DE GENERO Y DIVERSIDADES</b>											
1.2.5.02 - LEY 23660		309,237.00	1,222,401.00	1,531,638.00		1,516,631.35	1,516,631.35	1,250,847.13	15,006.65	15,006.65	265,784.22
1.2.6.01 - BONIFICACIONES VARIAS			4,040,000.00	4,040,000.00		4,030,000.00	4,030,000.00	2,840,000.00	10,000.00	10,000.00	1,190,000.00
1.2.6.03 - LICENCIAS NO GOZADAS		99,743.00		99,743.00					99,743.00	99,743.00	
1.4 - ASIGNACIONES FAMILIARES		240,000.00	325,927.00	565,927.00		553,222.00	553,222.00	467,359.00	12,705.00	12,705.00	85,863.00
1.5.1 - SEGUROS DE RIESGO DE TRABAJO		166,665.00	921,174.00	1,087,839.00		1,072,099.68	1,072,099.68	897,835.58	15,739.32	15,739.32	174,264.10
2.1.1 - ALIMENTOS PARA PERSONAS		4,370,000.00	21,807,060.00	26,177,060.00	13,200,000.00	11,445,160.00	10,925,500.00	10,925,500.00	1,531,900.00	15,251,560.00	
2.2.1 - HILADOS Y TELAS			7,015,434.00	7,015,434.00	660,434.00	395,100.00			5,959,900.00	7,015,434.00	
2.2.2 - PRENDAS DE VESTIR			4,850,000.00	4,850,000.00	1,400,000.00				3,450,000.00	4,850,000.00	
2.2.3 - CONFECCIONES TEXTILES			363,055.00	363,055.00	76,055.00	51,250.00			235,750.00	363,055.00	
2.3.1 - PAPEL DE ESCRITORIO Y CARTÓN		500,000.00	3,440,500.00	3,940,500.00	1,200,000.00	2,459,525.00	2,459,525.00	2,459,525.00	280,975.00	1,480,975.00	
2.3.4 - PRODUCTOS DE PAPEL Y CARTÓN		180,544,770.00	-179,362,361.10	1,182,408.90	234,982.00	82,148.90	82,148.90	82,148.90	865,278.00	1,100,260.00	
2.3.5 - LIBROS, REVISTAS Y PERIÓDICOS		1,836,480.00	-1,594,682.20	241,797.80		239,317.80	239,317.80	239,317.80	2,480.00	2,480.00	
2.5.4 - INSECTICIDAS, FUMIGANTES Y OTROS		144,000.00		144,000.00					144,000.00	144,000.00	
2.5.5 - TINTAS, PINTURAS Y COLORANTES		500,000.00	3,944,000.00	4,444,000.00	1,924,000.00	823,000.00	823,000.00	823,000.00	1,697,000.00	3,621,000.00	
2.5.6 - COMBUSTIBLES Y LUBRICANTES		600,000.00	1,112,500.00	1,712,500.00		1,682,500.00	1,682,500.00	1,682,500.00	30,000.00	30,000.00	
2.5.8 - PRODUCTOS DE MATERIAL PLÁSTICO			1,170,700.00	1,170,700.00	72,500.00	10,200.00			1,088,000.00	1,170,700.00	
2.7.1 - PRODUCTOS FERROSOS			38,000.00	38,000.00	5,400.00				32,600.00	38,000.00	
2.7.5 - HERRAMIENTAS MENORES			1,001,490.00	1,001,490.00	180,680.00	118,925.00			701,885.00	1,001,490.00	
2.7.9 - OTROS PRODUCTOS METÁLICOS			54,600.00	54,600.00	0.04	52,500.00	52,500.00	28,000.00	2,099.96	2,100.00	24,500.00
2.9.1 - ELEMENTOS DE LIMPIEZA		144,000.00	215,000.00	359,000.00	102,269.20	5,290.00	5,290.00	1,670.00	251,440.80	353,710.00	3,620.00
2.9.2 - UTILES DE ESCRITORIO, OFICINA Y ENSEÑANZA		4,070,348.00	23,796,474.75	27,866,822.75		882,794.75	882,794.75	878,794.75	26,984,028.00	26,984,028.00	4,000.00
2.9.3 - UTILES Y MATERIALES ELÉCTRICOS			2,102,920.00	2,102,920.00	205,600.00	206,340.00	4,920.00		1,690,980.00	2,098,000.00	4,920.00
2.9.4 - UTENSILIOS DE COCINA Y COMEDOR			2,800,000.00	2,800,000.00	1,147,500.00				1,652,500.00	2,800,000.00	
2.9.6 - REPUESTOS Y ACCESORIOS			1,401,000.00	1,401,000.00		870.00	870.00		1,400,130.00	1,400,130.00	870.00
2.9.9 - OTROS BIENES DE CONSUMO			2,105,000.00	2,105,000.00	85,460.00	1,185,500.00	25,500.00	25,500.00	834,040.00	2,079,500.00	



Municipalidad  
de La Matanza

## ESTADO DE EJECUCIÓN DEL PRESUPUESTO DE GASTOS

Desde 01/01/2023 Hasta 30/09/2023

Presupuesto: 2023

Fuente de Financiamiento	Objeto del Gasto	Crédito Aprobado	Modificaciones	Crédito Vigente	Preventivo	Compromiso	Devengado	Pagado	Crédito Disponible	Crédito Vig. Devengado	Devengado no Pagado
<b>Jurisdicción: 1.1.1.01.28.000 - SECRETARIA DE MUJERES, POLITICAS DE GENERO Y DIVERSIDADES</b>											
3.1.1 - ENERGÍA ELÉCTRICA		25,905.80		25,905.80					25,905.80	25,905.80	
3.1.2 - AGUA		30,000.00		30,000.00					30,000.00	30,000.00	
3.1.4 - TELÉFONOS, TELEX Y TELEFAX		36,000.00		36,000.00					36,000.00	36,000.00	
3.2.1 - ALQUILER DE EDIFICIOS Y LOCALES		6,600,000.00	7,300,000.00	13,900,000.00		7,182,533.47	5,532,533.47	5,532,533.47	6,717,466.53	8,367,466.53	
3.2.3 - ALQUILER DE EQUIPOS DE COMPUTACIÓN		347,880.00	5,409,820.00	5,757,700.00	1,242,496.00	513,244.00	240,676.00	240,676.00	4,001,960.00	5,517,024.00	
3.2.4 - ALQUILER DE FOTOCOPIADORAS		2,160.00		2,160.00					2,160.00	2,160.00	
3.2.9 - OTROS ALQUILERES Y DERECHOS		769,944.00	13,797,200.00	14,567,144.00		10,914,350.00	2,953,550.00	2,938,750.00	3,652,794.00	11,613,594.00	14,800.00
3.3.1 - MANTENIMIENTO Y REPARACIÓN DE EDIFICIOS Y LOCALES			1,105,000.00	1,105,000.00	750,000.00	84,000.00			271,000.00	1,105,000.00	
3.3.2 - MANTENIMIENTO Y REPARACIÓN DE VEHÍCULOS			20,000.00	20,000.00					20,000.00	20,000.00	
3.3.7 - LIMPIEZA, ASEO Y FUMIGACIÓN		1,800,000.00	7,500,000.00	9,300,000.00		3,300,000.00	2,200,000.00	2,200,000.00	6,000,000.00	7,100,000.00	
3.4.5 - DE CAPACITACIÓN			1,500,000.00	1,500,000.00	900,000.00	350,000.00	350,000.00	350,000.00	250,000.00	1,150,000.00	
3.4.9 - OTROS SERVICIOS TÉCNICOS Y PROFESIONALES		2,400,000.00	619,650.00	3,019,650.00		1,798,130.00	1,798,130.00	1,798,130.00	1,221,520.00	1,221,520.00	
3.5.1 - TRANSPORTE			3,840,000.00	3,840,000.00	2,170,000.00	1,670,000.00	250,500.00	250,500.00		3,589,500.00	
3.5.3 - IMPRENTA, PUBLICACIONES Y REPRODUCCIONES			400.00	400.00		300.00	300.00	300.00	100.00	100.00	
3.5.4 - PRIMAS Y GASTOS DE SEGUROS			418,665.50	418,665.50		221,243.25	221,243.25	36,135.42	197,422.25	197,422.25	185,107.83
3.6.2 - PROPAGANDA			11,909,900.00	11,909,900.00	2,633,780.00	9,071,760.00	5,889,900.00	4,025,850.00	204,360.00	6,020,000.00	1,864,050.00
3.7.2.01 - VIATICOS			9,320,000.00	9,320,000.00	67,597.00	67,597.00	67,597.00	67,597.00	9,184,806.00	9,252,403.00	
3.7.2.02 - MOVILIDAD			21,000,000.00	21,000,000.00	9,560,000.00	18,435,000.00	10,045,000.00	9,670,000.00	-6,995,000.00	10,955,000.00	375,000.00
3.9.1 - SERVICIOS DE CEREMONIAL			1,750,000.00	1,750,000.00	1,320,000.00				430,000.00	1,750,000.00	
3.9.3 - SERVICIOS DE VIGILANCIA			100,000.00	100,000.00		69,000.00			31,000.00	100,000.00	
3.9.9 - OTROS SERVICIOS			16,261,500.00	16,261,500.00	6,500,000.00	3,905,688.00	3,905,688.00	3,903,688.00	5,855,812.00	12,355,812.00	2,000.00
4.2.2 - CONSTRUCCIONES EN BIENES DE DOMINIO PÚBLICO			550,000.00	550,000.00					550,000.00	550,000.00	
4.3.1 - MAQUINARIA Y EQUIPO DE PRODUCCIÓN			16,144,000.00	16,144,000.00	6,913,500.00				9,230,500.00	16,144,000.00	
4.3.2 - EQUIPO DE TRANSPORTE, TRACCIÓN Y ELEVACIÓN		50,000,000.00	-9,258,700.00	40,741,300.00	30,176,850.00	6,560,000.00			4,004,450.00	40,741,300.00	
4.3.4 - EQUIPO DE COMUNICACIÓN Y SEÑALAMIENTO			1,580,000.00	1,580,000.00		1,400,990.00			179,010.00	1,580,000.00	



Municipalidad  
de La Matanza

## ESTADO DE EJECUCIÓN DEL PRESUPUESTO DE GASTOS

Desde 01/01/2023 Hasta 30/09/2023

Presupuesto: 2023

Fuente de Financiamiento	Objeto del Gasto	Crédito Aprobado	Modificaciones	Crédito Vigente	Preventivo	Compromiso	Devengado	Pagado	Crédito Disponible	Crédito Vig. Devengado	Devengado no Pagado
<b>Jurisdicción: 1.1.1.01.28.000 - SECRETARIA DE MUJERES, POLITICAS DE GENERO Y DIVERSIDADES</b>											
	4.3.5 - EQUIPO EDUCACIONAL Y RECREATIVO		2,030,765.00	2,030,765.00		2,024,702.00			6,063.00	2,030,765.00	
	4.3.6 - EQUIPO PARA COMPUTACIÓN	3,400,500.00	16,862,627.00	20,263,127.00	11,220,000.00	1,262,848.00			7,780,279.00	20,263,127.00	
	4.3.7 - EQUIPO DE OFICINA Y MUEBLES	4,000,000.00	32,598,962.00	36,598,962.00	1,221,600.00	30,929,980.00	596,000.00	596,000.00	4,447,382.00	36,002,962.00	
	4.3.8 - HERRAMIENTAS Y REPUESTOS MAYORES		620,000.00	620,000.00					620,000.00	620,000.00	
	4.3.9 - EQUIPOS VARIOS		2,990,696.00	2,990,696.00	851,200.00	780,010.00	658,510.00	658,510.00	1,359,486.00	2,332,186.00	
	4.4.1 - EQUIPOS DE SEGURIDAD		1,300,000.00	1,300,000.00					1,300,000.00	1,300,000.00	
	5.1.4 - AYUDAS SOCIALES A PERSONAS	188,000,000.00	-166,887,250.00	21,112,750.00	52,750.00	21,060,000.00	21,060,000.00	21,060,000.00		52,750.00	
	5.1.7 - TRANSFERENCIAS A OTRAS INSTITUCIONES CULTURALES Y SOCIALES		170,000.00	170,000.00					170,000.00	170,000.00	
	5.2.1 - TRANSFERENCIAS A PERSONAS		200,000.00	200,000.00					200,000.00	200,000.00	
	5.2.4 - TRANSFERENCIAS A OTRAS INSTITUCIONES CULTURALES Y SOCIALES		2,000,000.00	2,000,000.00					2,000,000.00	2,000,000.00	
	<b>TOTAL TESORO MUNICIPAL</b>	<b>479,182,847.88</b>	<b>-61,642,359.05</b>	<b>417,540,488.83</b>	<b>96,074,653.24</b>	<b>208,596,686.72</b>	<b>140,308,383.72</b>	<b>124,733,921.26</b>	<b>112,869,148.87</b>	<b>277,232,105.11</b>	<b>15,574,462.46</b>
	<b>TOTAL COORDINACION Y GESTION SEC. MUJERES, POLITICAS DE GENERO Y I</b>	<b>479,182,847.88</b>	<b>-61,642,359.05</b>	<b>417,540,488.83</b>	<b>96,074,653.24</b>	<b>208,596,686.72</b>	<b>140,308,383.72</b>	<b>124,733,921.26</b>	<b>112,869,148.87</b>	<b>277,232,105.11</b>	<b>15,574,462.46</b>
<b>Categoría Programática:</b>											
16 - REFUGIO P/ MUJERES EN SITUAC. DE VIOLENCIA POR RAZONES DE GENERO											
1.1.0 - TESORO MUNICIPAL											
	2.1.1 - ALIMENTOS PARA PERSONAS	3,160,000.00	-2,800,000.00	360,000.00		276,000.00			84,000.00	360,000.00	
	2.1.5 - MADERA, CORCHO Y SUS MANUFACTURAS	200,000.00	-182,000.00	18,000.00		18,000.00	18,000.00	18,000.00			
	2.2.1 - HILADOS Y TELAS	3,000,000.00	-2,688,250.00	311,750.00					311,750.00	311,750.00	
	2.2.2 - PRENDAS DE VESTIR	2,500,000.00	-2,500,000.00								
	2.2.3 - CONFECCIONES TEXTILES	166,180,000.00	-164,430,000.00	1,750,000.00					1,750,000.00	1,750,000.00	
	2.3.1 - PAPEL DE ESCRITORIO Y CARTÓN	60,000.00	500,000.00	560,000.00					560,000.00	560,000.00	
	2.3.3 - PRODUCTOS DE ARTES GRÁFICAS		7,000.00	7,000.00					7,000.00	7,000.00	
	2.3.4 - PRODUCTOS DE PAPEL Y CARTÓN	525,000.00	7,400,000.00	7,925,000.00					7,925,000.00	7,925,000.00	




Municipalidad  
de La Matanza

## ESTADO DE EJECUCIÓN DEL PRESUPUESTO DE GASTOS

Desde 01/01/2023 Hasta 30/09/2023

Presupuesto: 2023

Fuente de Financiamiento	Objeto del Gasto	Crédito Aprobado	Modificaciones	Crédito Vigente	Preventivo	Compromiso	Devengado	Pagado	Crédito Disponible	Crédito Vig. Devengado	Devengado no Pagado
<b>Jurisdicción: 1.1.1.01.28.000 - SECRETARIA DE MUJERES, POLITICAS DE GENERO Y DIVERSIDADES</b>											
	2.3.5 - LIBROS, REVISTAS Y PERIÓDICOS		440,000.00	440,000.00					440,000.00	440,000.00	
	2.5.1 - COMPUESTOS QUÍMICOS		176,000.00	176,000.00		46,000.00	46,000.00	46,000.00	130,000.00	130,000.00	
	2.5.4 - INSECTICIDAS, FUMIGANTES Y OTROS	40,000.00	102,000.00	142,000.00	32,000.00	38,700.00	38,700.00	38,700.00	71,300.00	103,300.00	
	2.5.5 - TINTAS, PINTURAS Y COLORANTES		465,000.00	465,000.00					465,000.00	465,000.00	
	2.5.8 - PRODUCTOS DE MATERIAL PLÁSTICO		40,000.00	40,000.00					40,000.00	40,000.00	
	2.7.1 - PRODUCTOS FERROSOS		10,000.00	10,000.00					10,000.00	10,000.00	
	2.7.5 - HERRAMIENTAS MENORES		155,000.00	155,000.00					155,000.00	155,000.00	
	2.9.1 - ELEMENTOS DE LIMPIEZA	80,000.00	380,645.00	460,645.00		455,745.00	455,745.00	455,745.00	4,900.00	4,900.00	
	2.9.2 - UTILES DE ESCRITORIO, OFICINA Y ENSEÑANZA	15,000.00	3,086,000.00	3,101,000.00					3,101,000.00	3,101,000.00	
	2.9.3 - UTILES Y MATERIALES ELÉCTRICOS		960,000.00	960,000.00	394,240.00				565,760.00	960,000.00	
	2.9.5 - UTILES MENORES MÉDICOS, QUIRÚRGICO Y DE LABORATORIO		144,108.05	144,108.05		144,108.05	144,108.05	144,108.05	0.00	0.00	
	2.9.9 - OTROS BIENES DE CONSUMO		8,536,352.00	8,536,352.00		34,652.00	34,652.00	34,652.00	8,501,700.00	8,501,700.00	
	3.2.1 - ALQUILER DE EDIFICIOS Y LOCALES		200,000.00	200,000.00					200,000.00	200,000.00	
	3.3.7 - LIMPIEZA, ASEO Y FUMIGACIÓN		453,400.00	453,400.00		202,430.00	94,000.00	94,000.00	250,970.00	359,400.00	
	3.5.1 - TRANSPORTE	6,000,000.00		6,000,000.00					6,000,000.00	6,000,000.00	
	3.7.1 - PASAJES		250,000.00	250,000.00					250,000.00	250,000.00	
	3.9.3 - SERVICIOS DE VIGILANCIA		80,000.00	80,000.00		75,000.00	25,000.00	25,000.00	5,000.00	55,000.00	
	4.3.1 - MAQUINARIA Y EQUIPO DE PRODUCCIÓN		55,000.00	55,000.00					55,000.00	55,000.00	
	4.3.4 - EQUIPO DE COMUNICACIÓN Y SEÑALAMIENTO										
	4.3.5 - EQUIPO EDUCACIONAL Y RECREATIVO		50,000.00	50,000.00					50,000.00	50,000.00	
	4.3.6 - EQUIPO PARA COMPUTACIÓN		34,000.00	34,000.00					34,000.00	34,000.00	
	4.3.7 - EQUIPO DE OFICINA Y MUEBLES		925,000.00	925,000.00					925,000.00	925,000.00	
	4.3.9 - EQUIPOS VARIOS		800,000.00	800,000.00	629,040.00				170,960.00	800,000.00	
	4.4.1 - EQUIPOS DE SEGURIDAD		3,000,000.00	3,000,000.00					3,000,000.00	3,000,000.00	
	5.1.4 - AYUDAS SOCIALES A PERSONAS		1,300,000.00	1,300,000.00	912,624.00				387,376.00	1,300,000.00	



Municipalidad  
de La Matanza

## ESTADO DE EJECUCIÓN DEL PRESUPUESTO DE GASTOS

Desde 01/01/2023 Hasta 30/09/2023

Presupuesto: 2023

Fuente de Financiamiento	Objeto del Gasto	Crédito Aprobado	Modificaciones	Crédito Vigente	Preventivo	Compromiso	Devengado	Pagado	Crédito Disponible	Crédito Vig. Devengado	Devengado no Pagado
--------------------------	------------------	------------------	----------------	-----------------	------------	------------	-----------	--------	--------------------	------------------------	---------------------

**Jurisdicción:** 1.1.1.01.28.000 - SECRETARIA DE MUJERES, POLITICAS DE GENERO Y DIVERSIDADES

<b>TOTAL TESORO MUNICIPAL</b>		181,760,000.00	-143,050,744.95	38,709,255.05	1,967,904.00	1,290,635.05	856,205.05	856,205.05	35,450,716.00	37,853,050.00	
<b>TOTAL REFUGIO P/ MUJERES EN SITUAC. DE VIOLENCIA POR RAZONES DE G</b>		181,760,000.00	-143,050,744.95	38,709,255.05	1,967,904.00	1,290,635.05	856,205.05	856,205.05	35,450,716.00	37,853,050.00	
<b>Categoría Programática:</b>											
28 - CUENTA AFECTADA FONDO DE FORTALECIMIENTO DE PROG. SOC. LEY 13163											
1.3.2 - DE ORIGEN PROVINCIAL											
1.1.3.01 - ANTIGÜEDAD		1,145,355.00	-1,000,000.00	145,355.00					145,355.00	145,355.00	
1.1.3.03 - RESPONSABILIDAD FUNCIONAL		3,669,949.00	-361,500.00	3,308,449.00					3,308,449.00	3,308,449.00	
1.1.3.05 - EXTENSION HORARIA		707,513.00	168,548.25	876,061.25		861,054.50	861,054.50	723,831.25	15,006.75	15,006.75	137,223.25
1.1.3.07 - PRESENTISMO Y PUNTUALIDAD		388,020.00		388,020.00		52,165.29	52,165.29	41,138.05	335,854.71	335,854.71	11,027.24
1.1.4 - SUELDO ANUAL COMPLEMENTARIO		334,620.00		334,620.00					334,620.00	334,620.00	
1.1.6.01 - IPS APORTES		2,230,988.00	-300,000.00	1,930,988.00					1,930,988.00	1,930,988.00	
1.1.6.02 - LEY 23660		1,115,494.00		1,115,494.00					1,115,494.00	1,115,494.00	
1.1.7.01 - BONIFICACIONES VARIAS		351,805.00		351,805.00					351,805.00	351,805.00	
1.1.7.02 - BONIFICACION ESPECIAL NO REMUNERATIVA		4,697,133.00		4,697,133.00					4,697,133.00	4,697,133.00	
1.2.1.01 - PERSONAL TEMPORARIO		2,516,815.08	466,659.00	2,983,474.08		2,963,473.44	2,963,473.44	2,480,517.10	20,000.64	20,000.64	482,956.34
1.2.3 - SUELDO ANUAL COMPLEMENTARIO		899,014.00		899,014.00		214,426.03	214,426.03	214,426.03	684,587.97	684,587.97	
1.2.5.01 - IPS APORTES		1,669,352.00		1,669,352.00		202,225.79	202,225.79	68,019.41	1,467,126.21	1,467,126.21	134,206.38
1.2.5.02 - LEY 23660		834,676.00		834,676.00		101,112.88	101,112.88	63,902.11	733,563.12	733,563.12	37,210.77
1.2.6.01 - BONIFICACIONES VARIAS		7,800.00	509,700.00	517,500.00		512,650.00	512,650.00	371,150.00	4,850.00	4,850.00	141,500.00
1.2.6.03 - LICENCIAS NO GOZADAS		99,745.00		99,745.00		63,120.96	63,120.96	63,120.96	36,624.04	36,624.04	
1.4 - ASIGNACIONES FAMILIARES		965,880.00		965,880.00		72,383.00	72,383.00	60,855.00	893,497.00	893,497.00	11,528.00
1.5.1 - SEGUROS DE RIESGO DE TRABAJO		661,777.00		661,777.00		33,261.85	33,261.85	20,548.26	628,515.15	628,515.15	12,713.59
3.4.9 - OTROS SERVICIOS TÉCNICOS Y PROFESIONALES		17,400,000.00	-17,000,000.00	400,000.00					400,000.00	400,000.00	





Municipalidad  
de La Matanza

## ESTADO DE EJECUCIÓN DEL PRESUPUESTO DE GASTOS

Desde 01/01/2023 Hasta 30/09/2023

Presupuesto: 2023

Fuente de Financiamiento	Objeto del Gasto	Crédito Aprobado	Modificaciones	Crédito Vigente	Preventivo	Compromiso	Devengado	Pagado	Crédito Disponible	Crédito Vig. Devengado	Devengado no Pagado
<b>Jurisdicción: 1.1.1.01.28.000 - SECRETARIA DE MUJERES, POLITICAS DE GENERO Y DIVERSIDADES</b>											
5.1.7 - TRANSFERENCIAS A OTRAS INSTITUCIONES CULTURALES Y SOCIALES :			69,300,000.00	69,300,000.00		68,576,640.00	28,418,560.00	23,533,440.00	723,360.00	40,881,440.00	4,885,120.00
TOTAL DE ORIGEN PROVINCIAL		39,695,936.08	51,783,407.25	91,479,343.33		73,652,513.74	33,494,433.74	27,640,948.17	17,826,829.59	57,984,909.59	5,853,485.57
TOTAL CUENTA AFECTADA FONDO DE FORTALECIMIENTO DE PROG. SOC. L		39,695,936.08	51,783,407.25	91,479,343.33		73,652,513.74	33,494,433.74	27,640,948.17	17,826,829.59	57,984,909.59	5,853,485.57
TOTAL SECRETARIA DE MUJERES, POLITICAS DE GENERO Y DIVERSIDADES		700,638,783.96	-152,909,696.75	547,729,087.21	98,042,557.24	283,539,835.51	174,659,022.51	153,231,074.48	166,146,694.46	373,070,064.70	21,427,948.03
<b>Jurisdicción: 1.1.1.01.29.000 - SECRETARIA GENERAL DE COORDINACION DE GESTION E INNOVACION</b>											
<b>Categoría Programática:</b>											
01 - COORDINACION Y GESTION DE LA SECRETARIA DE INNOVACION											
1.1.0 - TESORO MUNICIPAL											
1.1.1.01 - PERSONAL SUPERIOR		4,120,564.68	3,848,618.00	7,969,182.68		7,954,180.75	7,954,180.75	6,570,812.14	15,001.93	15,001.93	1,383,368.61
1.1.1.02 - PERSONAL JERARQUICO		11,819,534.04	2,544,680.00	14,364,214.04		14,349,209.66	14,349,209.66	11,703,226.78	15,004.38	15,004.38	2,645,982.88
1.1.1.05 - PERSONAL TECNICO		3,723,311.28	1,188,895.00	4,912,206.28		4,897,203.58	4,897,203.58	3,996,845.46	15,002.70	15,002.70	900,358.12
1.1.1.06 - PERSONAL ADMINISTRATIVO		388,788.72	178,324.00	567,112.72		552,108.99	552,108.99	436,931.93	15,003.73	15,003.73	115,177.06
1.1.1.07 - PERSONAL DE SERVICIO		1,555,152.60	561,130.00	2,116,282.60		2,101,278.77	2,101,278.77	1,704,831.99	15,003.83	15,003.83	396,446.78
1.1.1.13 - PERSONAL CENTRO ELECT. COMP. DATOS		1,763,148.60	647,477.00	2,410,625.60		2,395,625.04	2,395,625.04	1,931,875.46	15,000.56	15,000.56	463,749.58
1.1.3.01 - ANTIGÜEDAD		6,008,464.00	1,436,074.00	7,444,538.00		7,429,534.82	7,429,534.82	6,237,497.92	15,003.18	15,003.18	1,192,036.90
1.1.3.03 - RESPONSABILIDAD FUNCIONAL		29,457,611.00	20,541,242.00	49,998,853.00		49,985,847.30	49,985,847.30	41,754,943.58	13,005.70	13,005.70	8,230,903.72
1.1.3.05 - EXTENSION HORARIA		6,252,452.00	4,085,335.00	10,337,787.00		10,299,776.42	10,299,776.42	8,768,257.84	38,010.58	38,010.58	1,531,518.58
1.1.3.07 - PRESENTISMO Y PUNTUALIDAD		1,426,800.00	159,749.00	1,586,549.00		1,571,548.16	1,571,548.16	1,297,280.90	15,000.84	15,000.84	274,267.26
1.1.4 - SUELDO ANUAL COMPLEMENTARIO		334,620.00	3,847,261.00	4,181,881.00		4,178,147.08	4,178,147.08	4,178,147.08	3,733.92	3,733.92	
1.1.6.01 - IPS APORTES		9,387,263.00	3,172,591.00	12,559,854.00		12,544,845.07	12,544,845.07	8,953,651.61	15,008.93	15,008.93	3,591,193.46
1.1.6.02 - LEY 23660		4,693,632.00	1,593,795.00	6,287,427.00		6,272,422.52	6,272,422.52	5,256,056.54	15,004.48	15,004.48	1,016,365.98



Municipalidad  
de La Matanza

## ESTADO DE EJECUCIÓN DEL PRESUPUESTO DE GASTOS

Desde 01/01/2023 Hasta 30/09/2023

Presupuesto: 2023

Fuente de Financiamiento	Objeto del Gasto	Crédito Aprobado	Modificaciones	Crédito Vigente	Preventivo	Compromiso	Devengado	Pagado	Crédito Disponible	Crédito Vig. Devengado	Devengado no Pagado
<b>Jurisdicción: 1.1.1.01.29.000 - SECRETARIA GENERAL DE COORDINACION DE GESTION E INNOVACION</b>											
1.1.7.01 - BONIFICACIONES VARIAS		1,566,463.00	241,310.00	1,807,773.00		1,792,763.27	1,792,763.27	1,513,921.59	15,009.73	15,009.73	278,841.68
1.1.7.02 - BONIFICACION ESPECIAL NO REMUNERATIVA		16,302,860.00	13,100,150.00	29,403,010.00		29,398,005.40	29,398,005.40	23,872,949.94	5,004.60	5,004.60	5,525,055.46
1.1.7.03 - LICENCIAS NO GOZADAS		128,700.00		128,700.00					128,700.00	128,700.00	
1.1.7.08 - NOTIFICADORES		821,847.00	777,561.00	1,599,408.00		1,584,401.73	1,584,401.73	1,332,887.47	15,006.27	15,006.27	251,514.26
1.2.1.01 - PERSONAL TEMPORARIO		22,264,706.28	4,723,780.00	26,988,486.28		26,046,926.26	26,046,926.26	21,739,175.66	941,560.02	941,560.02	4,307,750.60
1.2.3 - SUELDO ANUAL COMPLEMENTARIO		1,383,096.00	1,296,843.00	2,679,939.00		2,667,938.58	2,667,938.58	2,667,938.58	12,000.42	12,000.42	
1.2.5.01 - IPS APORTES		4,754,063.00	1,522,734.00	6,276,797.00		6,261,788.69	6,261,788.69	4,534,156.41	15,008.31	15,008.31	1,727,632.28
1.2.5.02 - LEY 23660		2,377,031.00	768,868.00	3,145,899.00		3,130,894.37	3,130,894.37	2,661,618.07	15,004.63	15,004.63	469,276.30
1.2.6.01 - BONIFICACIONES VARIAS		36,000.00	4,916,000.00	4,952,000.00		4,934,000.00	4,934,000.00	3,601,000.00	18,000.00	18,000.00	1,333,000.00
1.2.6.03 - LICENCIAS NO GOZADAS		132,990.00		132,990.00					132,990.00	132,990.00	
1.3.1.01 - HORAS SUPLEMENTARIAS		2,211,586.00	613,613.00	2,825,199.00		2,810,190.25	2,810,190.25	2,347,408.72	15,008.75	15,008.75	462,781.53
1.4 - ASIGNACIONES FAMILIARES		6,077,664.00	-3,000,000.00	3,077,664.00		2,908,158.00	2,908,158.00	2,538,102.00	169,506.00	169,506.00	370,056.00
1.5.1 - SEGUROS DE RIESGO DE TRABAJO		2,391,458.00	843,674.00	3,235,132.00		3,220,129.03	3,220,129.03	2,716,079.93	15,002.97	15,002.97	504,049.10
2.1.1 - ALIMENTOS PARA PERSONAS		2,524,901.28	29,812,627.60	32,337,528.88	15,450,000.00	16,073,095.00	4,996,030.00	4,996,030.00	814,433.88	27,341,498.88	
2.2.1 - HILADOS Y TELAS			500,000.00	500,000.00					500,000.00	500,000.00	
2.2.2 - PRENDAS DE VESTIR			10,766,000.00	10,766,000.00		3,170,000.00	3,170,000.00	3,170,000.00	7,596,000.00	7,596,000.00	
2.3.1 - PAPEL DE ESCRITORIO Y CARTÓN		8,409,780.00	24,544,284.00	32,954,064.00	13,355,000.00	15,757,606.50	12,105,046.50	11,865,436.50	3,841,457.50	20,849,017.50	239,610.00
2.3.3 - PRODUCTOS DE ARTES GRÁFICAS			1,000,000.00	1,000,000.00					1,000,000.00	1,000,000.00	
2.3.4 - PRODUCTOS DE PAPEL Y CARTÓN		645,000.00	900,000.00	1,545,000.00	1,189,420.50	175,173.50	175,173.50	175,173.50	180,406.00	1,369,826.50	
2.3.5 - LIBROS, REVISTAS Y PERIÓDICOS			23,940.00	23,940.00	23,940.00					23,940.00	
2.4.4 - CUBIERTAS Y CÁMARAS DE AIRE			1,720,000.00	1,720,000.00		910,930.00			809,070.00	1,720,000.00	
2.5.1 - COMPUESTOS QUÍMICOS			5,000.00	5,000.00		2,687.84	2,687.84	2,687.84	2,312.16	2,312.16	
2.5.4 - INSECTICIDAS, FUMIGANTES Y OTROS		190,800.00	5,000.00	195,800.00		1,370.00	1,370.00	1,370.00	194,430.00	194,430.00	
2.5.5 - TINTAS, PINTURAS Y COLORANTES		247,350.00	19,690,300.00	19,937,650.00	3,097,580.03	13,008,026.80	13,008,026.80	13,008,026.80	3,832,043.17	6,929,623.20	
2.5.6 - COMBUSTIBLES Y LUBRICANTES		6,000,000.00		6,000,000.00		2,900,000.00	2,900,000.00	2,900,000.00	3,100,000.00	3,100,000.00	



Municipalidad  
de La Matanza

## ESTADO DE EJECUCIÓN DEL PRESUPUESTO DE GASTOS

Desde 01/01/2023 Hasta 30/09/2023

Presupuesto: 2023

Fuente de Financiamiento	Objeto del Gasto	Crédito Aprobado	Modificaciones	Crédito Vigente	Preventivo	Compromiso	Devengado	Pagado	Crédito Disponible	Crédito Vig. Devengado	Devengado no Pagado
<b>Jurisdicción: 1.1.1.01.29.000 - SECRETARIA GENERAL DE COORDINACION DE GESTION E INNOVACION</b>											
	2.5.8 - PRODUCTOS DE MATERIAL PLÁSTICO	1,600,000.00	4,006,000.00	5,606,000.00		4,707,952.64	4,691,952.64	4,691,952.64	898,047.36	914,047.36	
	2.6.5 - CEMENTO, CAL Y YESO		2,000.00	2,000.00		236.86	236.86	236.86	1,763.14	1,763.14	
	2.7.1 - PRODUCTOS FERROSOS		500.00	500.00		330.00	330.00	330.00	170.00	170.00	
	2.7.2 - PRODUCTOS NO FERROSOS		10,000.00	10,000.00					10,000.00	10,000.00	
	2.7.5 - HERRAMIENTAS MENORES		350,000.00	350,000.00	317,440.00	760.00	760.00	760.00	31,800.00	349,240.00	
	2.7.9 - OTROS PRODUCTOS METÁLICOS		10,000.00	10,000.00		5,396.35	5,396.35	5,396.35	4,603.65	4,603.65	
	2.9.1 - ELEMENTOS DE LIMPIEZA	896,600.00	5,000.00	901,600.00		5,770.00	5,770.00	5,770.00	895,830.00	895,830.00	
	2.9.2 - UTILES DE ESCRITORIO, OFICINA Y ENSEÑANZA	1,363,177.90	6,378,400.00	7,741,577.90	6,795,550.05	822,758.95	743,558.95	743,558.95	123,268.90	6,998,018.95	
	2.9.3 - UTILES Y MATERIALES ELÉCTRICOS	1,615,600.00	1,350,000.00	2,965,600.00	158,450.00	1,931,060.52	1,931,060.52	1,931,060.52	876,089.48	1,034,539.48	
	2.9.4 - UTENSILIOS DE COCINA Y COMEDOR	69,000.00	63,120.00	132,120.00					132,120.00	132,120.00	
	2.9.5 - UTILES MENORES MÉDICOS, QUIRÚRGICO Y DE LABORATORIO		1,000.00	1,000.00		100.00	100.00	100.00	900.00	900.00	
	2.9.6 - REPUESTOS Y ACCESORIOS		14,120,650.00	14,120,650.00	5,525,140.00	903,552.70	701,232.70	701,232.70	7,691,957.30	13,419,417.30	
	2.9.9 - OTROS BIENES DE CONSUMO		55,000.00	55,000.00					55,000.00	55,000.00	
	3.1.1 - ENERGÍA ELÉCTRICA	1,800,000.00		1,800,000.00					1,800,000.00	1,800,000.00	
	3.1.2 - AGUA	636,000.00		636,000.00					636,000.00	636,000.00	
	3.1.3 - GAS	936,000.00		936,000.00					936,000.00	936,000.00	
	3.1.4 - TELÉFONOS, TELEX Y TELEFAX	780,000.00		780,000.00					780,000.00	780,000.00	
	3.2.1 - ALQUILER DE EDIFICIOS Y LOCALES	4,320,000.00	3,480,003.00	7,800,003.00		7,371,932.37	5,466,932.37	3,986,932.37	428,070.63	2,333,070.63	1,480,000.00
	3.2.3 - ALQUILER DE EQUIPOS DE COMPUTACIÓN	4,638,400.00	20,100,000.00	24,738,400.00	8,085,124.00	1,785,634.00			14,867,642.00	24,738,400.00	
	3.2.4 - ALQUILER DE FOTOCOPIADORAS		1,552,000.01	1,552,000.01	395,312.00	56,000.01	56,000.01	56,000.01	1,100,688.00	1,496,000.00	
	3.2.9 - OTROS ALQUILERES Y DERECHOS	72,716,200.00	35,500,298.06	108,216,498.06	52,943,997.00	54,439,463.64	20,306,926.62	20,306,926.62	833,037.42	87,909,571.44	
	3.3.1 - MANTENIMIENTO Y REPARACIÓN DE EDIFICIOS Y LOCALES		3,828,896.00	3,828,896.00	1,884,805.00	1,586,796.00	798,096.00	798,096.00	357,295.00	3,030,800.00	
	3.3.2 - MANTENIMIENTO Y REPARACIÓN DE VEHÍCULOS	1,197,540.00		1,197,540.00		921,386.00	910,000.00		276,154.00	287,540.00	910,000.00
	3.3.3 - MANTENIMIENTO Y REPARACIÓN DE MAQUINARIA Y EQUIPO	2,400,000.00	12,451,284.00	14,851,284.00	4,251,000.00	8,756,221.00	4,609,253.00	4,316,530.00	1,844,063.00	10,242,031.00	292,723.00
	3.3.7 - LIMPIEZA, ASEO Y FUMIGACIÓN	4,103,280.00	2,088,000.00	6,191,280.00	2,100,000.00	3,005,200.00	2,567,800.00	2,567,800.00	1,086,080.00	3,623,480.00	



Municipalidad  
de La Matanza

## ESTADO DE EJECUCIÓN DEL PRESUPUESTO DE GASTOS

Desde 01/01/2023 Hasta 30/09/2023

Presupuesto: 2023

Fuente de Financiamiento	Objeto del Gasto	Crédito Aprobado	Modificaciones	Crédito Vigente	Preventivo	Compromiso	Devengado	Pagado	Crédito Disponible	Crédito Vig. Devengado	Devengado no Pagado
<b>Jurisdicción: 1.1.1.01.29.000 - SECRETARIA GENERAL DE COORDINACION DE GESTION E INNOVACION</b>											
	3.3.9 - OTROS MANTENIMIENTO, REPARACIÓN Y LIMPIEZA	300,000.00	1,390,083.00	1,690,083.00		90,083.00	90,083.00	90,083.00	1,600,000.00	1,600,000.00	
	3.4.5 - DE CAPACITACIÓN	15,600,000.00	-15,520,000.00	80,000.00					80,000.00	80,000.00	
	3.4.6 - DE INFORMÁTICA Y SISTEMAS COMPUTARIZADOS	41,092,800.00	318,934,010.00	360,026,810.00	87,890,255.70	118,295,249.19	56,536,043.55	56,536,043.55	153,841,305.11	303,490,766.45	
	3.4.9 - OTROS SERVICIOS TÉCNICOS Y PROFESIONALES		24,688,500.00	24,688,500.00		24,208,140.00	24,158,640.00	16,535,200.00	480,360.00	529,860.00	7,623,440.00
	3.5.2 - ALMACENAMIENTO		2,517,000.00	2,517,000.00	1,026,870.90	816,750.00	816,750.00	816,750.00	673,379.10	1,700,250.00	
	3.6.2 - PROPAGANDA		7,773,000.00	7,773,000.00	6,952,000.00				821,000.00	7,773,000.00	
	3.7.2.01 - VIATICOS		670,000.00	670,000.00		472,930.00	472,930.00	472,930.00	197,070.00	197,070.00	
	3.7.2.02 - MOVILIDAD	15,834,400.00	5,968,000.00	21,802,400.00	11,354,000.00	6,328,047.09	5,024,547.09	5,024,547.09	4,120,352.91	16,777,852.91	
	3.9.3 - SERVICIOS DE VIGILANCIA	720,000.00	80,100.00	800,100.00		149,100.00	62,100.00	62,100.00	651,000.00	738,000.00	
	3.9.9 - OTROS SERVICIOS	3,000,000.00	20,891,637.00	23,891,637.00	21,300,187.60	2,192,277.18	2,136,197.18	2,136,197.18	399,172.22	21,755,439.82	
	4.2.2 - CONSTRUCCIONES EN BIENES DE DOMINIO PÚBLICO		15,200,000.00	15,200,000.00					15,200,000.00	15,200,000.00	
	4.3.2 - EQUIPO DE TRANSPORTE, TRACCIÓN Y ELEVACIÓN		61,366,953.00	61,366,953.00	19,172,353.00	9,194,600.00	9,194,600.00	9,194,600.00	33,000,000.00	52,172,353.00	
	4.3.4 - EQUIPO DE COMUNICACIÓN Y SEÑALAMIENTO		12,623,988.00	12,623,988.00	2,350,374.00	3,635,544.44	1,600,976.39	1,600,976.39	6,638,069.56	11,023,011.61	
	4.3.5 - EQUIPO EDUCACIONAL Y RECREATIVO	800,000.00		800,000.00					800,000.00	800,000.00	
	4.3.6 - EQUIPO PARA COMPUTACIÓN	54,755,100.00	11,891,558.78	66,646,658.78	27,873,886.28	31,419,015.50	28,696,096.00	28,696,096.00	7,353,757.00	37,950,562.78	
	4.3.7 - EQUIPO DE OFICINA Y MUEBLES	6,679,995.78	9,442,000.00	16,121,995.78	1,393,570.00	13,626,600.00	486,000.00	486,000.00	1,101,825.78	15,635,995.78	
	4.3.8 - HERRAMIENTAS Y REPUESTOS MAYORES		300,000.00	300,000.00					300,000.00	300,000.00	
	4.4.1 - EQUIPOS DE SEGURIDAD	312,000.00	182,000.00	494,000.00		182,000.00			312,000.00	494,000.00	
	4.8.1 - PROGRAMAS DE COMPUTACIÓN		75,000,000.00	75,000,000.00	74,292,550.00				707,450.00	75,000,000.00	
	5.1.4 - AYUDAS SOCIALES A PERSONAS		69,100,000.00	69,100,000.00	55,247,370.00	5,600,000.00			8,252,630.00	69,100,000.00	
	5.3.4 - TRANSFERENCIAS A UNIVERSIDADES NACIONALES	7,000,000.00	-6,500,000.00	500,000.00					500,000.00	500,000.00	
	<b>TOTAL TESORO MUNICIPAL</b>	<b>404,563,731.16</b>	<b>879,927,836.45</b>	<b>1,284,491,567.61</b>	<b>424,426,176.06</b>	<b>563,796,700.82</b>	<b>417,715,627.61</b>	<b>370,198,528.47</b>	<b>296,268,690.73</b>	<b>866,775,940.00</b>	<b>47,517,099.14</b>
	<b>TOTAL COORDINACION Y GESTION DE LA SECRETARIA DE INNOVACION</b>	<b>404,563,731.16</b>	<b>879,927,836.45</b>	<b>1,284,491,567.61</b>	<b>424,426,176.06</b>	<b>563,796,700.82</b>	<b>417,715,627.61</b>	<b>370,198,528.47</b>	<b>296,268,690.73</b>	<b>866,775,940.00</b>	<b>47,517,099.14</b>

Categoría Programática:



Municipalidad  
de La Matanza

## ESTADO DE EJECUCIÓN DEL PRESUPUESTO DE GASTOS

Desde 01/01/2023 Hasta 30/09/2023

Presupuesto: 2023

Fuente de Financiamiento	Objeto del Gasto	Crédito Aprobado	Modificaciones	Crédito Vigente	Preventivo	Compromiso	Devengado	Pagado	Crédito Disponible	Crédito Vig. Devengado	Devengado no Pagado
<b>Jurisdicción: 1.1.1.01.29.000 - SECRETARIA GENERAL DE COORDINACION DE GESTION E INNOVACION</b>											
20.01 - MATANZA AL LADO TUYO											
1.1.0 - TESORO MUNICIPAL											
	2.1.1 - ALIMENTOS PARA PERSONAS	3,835,000.00	764,900.00	4,599,900.00	2,381,702.00				2,218,198.00	4,599,900.00	
	2.2.2 - PRENDAS DE VESTIR	78,750.00		78,750.00					78,750.00	78,750.00	
	2.2.3 - CONFECCIONES TEXTILES	35,720.00		35,720.00					35,720.00	35,720.00	
	2.5.8 - PRODUCTOS DE MATERIAL PLÁSTICO	1,697,760.00		1,697,760.00					1,697,760.00	1,697,760.00	
	3.2.9 - OTROS ALQUILERES Y DERECHOS	9,273,600.00	-5,360,040.00	3,913,560.00		2,334,960.00			1,578,600.00	3,913,560.00	
	3.6.2 - PROPAGANDA	2,665,000.00		2,665,000.00		928,000.00	928,000.00		1,737,000.00	1,737,000.00	928,000.00
	3.7.2.02 - MOVILIDAD	3,750,000.00	-764,900.00	2,985,100.00					2,985,100.00	2,985,100.00	
	5.1.4 - AYUDAS SOCIALES A PERSONAS		3,700,000.00	3,700,000.00	3,649,900.00				50,100.00	3,700,000.00	
	<b>TOTAL TESORO MUNICIPAL</b>	<b>21,335,830.00</b>	<b>-1,660,040.00</b>	<b>19,675,790.00</b>	<b>6,031,602.00</b>	<b>3,262,960.00</b>	<b>928,000.00</b>		<b>10,381,228.00</b>	<b>18,747,790.00</b>	<b>928,000.00</b>
	<b>TOTAL MATANZA AL LADO TUYO</b>	<b>21,335,830.00</b>	<b>-1,660,040.00</b>	<b>19,675,790.00</b>	<b>6,031,602.00</b>	<b>3,262,960.00</b>	<b>928,000.00</b>		<b>10,381,228.00</b>	<b>18,747,790.00</b>	<b>928,000.00</b>
<b>Categoría Programática:</b>											
20.02 - CONSEJO CONSULTIVO ESTRATEGICO											
1.1.0 - TESORO MUNICIPAL											
	2.1.1 - ALIMENTOS PARA PERSONAS	1,497,000.00		1,497,000.00					1,497,000.00	1,497,000.00	
	2.9.2 - UTILES DE ESCRITORIO, OFICINA Y ENSEÑANZA	759,440.00		759,440.00					759,440.00	759,440.00	
	3.2.2 - ALQUILER DE MAQUINARIA, EQUIPO Y MEDIOS DE TRANSPORTE	7,992,000.00	-1,000,000.00	6,992,000.00					6,992,000.00	6,992,000.00	
	4.3.5 - EQUIPO EDUCACIONAL Y RECREATIVO	699,462.05		699,462.05					699,462.05	699,462.05	
	4.3.6 - EQUIPO PARA COMPUTACIÓN	1,610,700.00		1,610,700.00					1,610,700.00	1,610,700.00	
	<b>TOTAL TESORO MUNICIPAL</b>	<b>12,558,602.05</b>	<b>-1,000,000.00</b>	<b>11,558,602.05</b>					<b>11,558,602.05</b>	<b>11,558,602.05</b>	
	<b>TOTAL CONSEJO CONSULTIVO ESTRATEGICO</b>	<b>12,558,602.05</b>	<b>-1,000,000.00</b>	<b>11,558,602.05</b>					<b>11,558,602.05</b>	<b>11,558,602.05</b>	

 Municipalidad de La Matanza	<h2 style="margin: 0;">ESTADO DE EJECUCIÓN DEL PRESUPUESTO DE GASTOS</h2> <p style="margin: 0;">Desde 01/01/2023 Hasta 30/09/2023</p>	Presupuesto: 2023
---------------------------------------------------------------------------------------------------------------------	---------------------------------------------------------------------------------------------------------------------------------------	-------------------

Fuente de Financiamiento	Objeto del Gasto	Crédito Aprobado	Modificaciones	Crédito Vigente	Preventivo	Compromiso	Devengado	Pagado	Crédito Disponible	Crédito Vig. Devengado	Devengado no Pagado
--------------------------	------------------	------------------	----------------	-----------------	------------	------------	-----------	--------	--------------------	------------------------	---------------------

**Jurisdicción:** 1.1.1.01.29.000 - SECRETARIA GENERAL DE COORDINACION DE GESTION E INNOVACION

**Categoría Programática:**

20.03 - PROGRAMA DE ATENCION AL CIUDADANO MEDIANTE EXPEDIENTE DIGITAL

1.1.0 - TESORO MUNICIPAL

3.4.5 - DE CAPACITACIÓN	30,720,000.00	-30,000,000.00	720,000.00						720,000.00	720,000.00
<b>TOTAL TESORO MUNICIPAL</b>	<b>30,720,000.00</b>	<b>-30,000,000.00</b>	<b>720,000.00</b>						<b>720,000.00</b>	<b>720,000.00</b>
<b>TOTAL PROGRAMA DE ATENCION AL CIUDADANO MEDIANTE EXPEDIENTE DI</b>	<b>30,720,000.00</b>	<b>-30,000,000.00</b>	<b>720,000.00</b>						<b>720,000.00</b>	<b>720,000.00</b>

**Categoría Programática:**

20.04 - PROGRAMA PLAN DE CONECTIVIDAD

1.1.0 - TESORO MUNICIPAL


3.4.5 - DE CAPACITACIÓN	3,600,000.00	-1,910,000.00	1,690,000.00						1,690,000.00	1,690,000.00
3.4.6 - DE INFORMÁTICA Y SISTEMAS COMPUTARIZADOS	4,800,000.00	-4,800,000.00								
<b>TOTAL TESORO MUNICIPAL</b>	<b>8,400,000.00</b>	<b>-6,710,000.00</b>	<b>1,690,000.00</b>						<b>1,690,000.00</b>	<b>1,690,000.00</b>
<b>TOTAL PROGRAMA PLAN DE CONECTIVIDAD</b>	<b>8,400,000.00</b>	<b>-6,710,000.00</b>	<b>1,690,000.00</b>						<b>1,690,000.00</b>	<b>1,690,000.00</b>

**Categoría Programática:**

20.05 - PROGRAMA DE PARTICIPACION CIUDADANA

1.1.0 - TESORO MUNICIPAL

4.3.6 - EQUIPO PARA COMPUTACIÓN	1,380,600.00		1,380,600.00						1,380,600.00	1,380,600.00
4.8.1 - PROGRAMAS DE COMPUTACIÓN	3,960,000.00	-3,000,000.00	960,000.00						960,000.00	960,000.00
<b>TOTAL TESORO MUNICIPAL</b>	<b>5,340,600.00</b>	<b>-3,000,000.00</b>	<b>2,340,600.00</b>						<b>2,340,600.00</b>	<b>2,340,600.00</b>
<b>TOTAL PROGRAMA DE PARTICIPACION CIUDADANA</b>	<b>5,340,600.00</b>	<b>-3,000,000.00</b>	<b>2,340,600.00</b>						<b>2,340,600.00</b>	<b>2,340,600.00</b>



Municipalidad  
de La Matanza

## ESTADO DE EJECUCIÓN DEL PRESUPUESTO DE GASTOS

Desde 01/01/2023 Hasta 30/09/2023

Presupuesto: 2023

Fuente de Financiamiento	Objeto del Gasto	Crédito Aprobado	Modificaciones	Crédito Vigente	Preventivo	Compromiso	Devengado	Pagado	Crédito Disponible	Crédito Vig. Devengado	Devengado no Pagado
--------------------------	------------------	------------------	----------------	-----------------	------------	------------	-----------	--------	--------------------	------------------------	---------------------

**Jurisdicción: 1.1.1.01.29.000 - SECRETARIA GENERAL DE COORDINACION DE GESTION E INNOVACION**

**Categoría Programática:**

20.51 - PROYECTOS SECRETARIA INNOVACION

1.1.0 - TESORO MUNICIPAL

4.2.1 - CONSTRUCCIONES EN BIENES DE DOMINIO PRIVADO			2,000,000.00	2,000,000.00	1,796,850.00				203,150.00	2,000,000.00	
<b>TOTAL TESORO MUNICIPAL</b>			<b>2,000,000.00</b>	<b>2,000,000.00</b>	<b>1,796,850.00</b>				<b>203,150.00</b>	<b>2,000,000.00</b>	
<b>TOTAL PROYECTOS SECRETARIA INNOVACION</b>			<b>2,000,000.00</b>	<b>2,000,000.00</b>	<b>1,796,850.00</b>				<b>203,150.00</b>	<b>2,000,000.00</b>	
<b>TOTAL SECRETARIA GENERAL DE COORDINACION DE GESTION E INNOVACION</b>		<b>482,918,763.21</b>	<b>839,557,796.45</b>	<b>1,322,476,559.66</b>	<b>432,254,628.06</b>	<b>567,059,660.82</b>	<b>418,643,627.61</b>	<b>370,198,528.47</b>	<b>323,162,270.78</b>	<b>903,832,932.05</b>	<b>48,445,099.14</b>

**Jurisdicción: 1.1.1.01.30.000 - SECRETARIA DE HABITAT**

**Categoría Programática:**

01 - COORDINACION Y GESTION DE LA SEC. DE HABITAT

1.1.0 - TESORO MUNICIPAL

1.1.1.01 - PERSONAL SUPERIOR		3,622,108.20	3,606,838.00	7,228,946.20		7,213,941.63	7,213,941.63	5,938,455.73	15,004.57	15,004.57	1,275,485.90
1.1.1.02 - PERSONAL JERARQUICO		5,179,255.44	-168,280.00	5,010,975.44		4,995,968.68	4,995,968.68	4,143,450.49	15,006.76	15,006.76	852,518.19
1.1.1.03 - PERSONAL PROFESIONAL ADMINISTRACION CENTRAL		705,259.44	260,654.00	965,913.44		950,909.94	950,909.94	767,263.36	15,003.50	15,003.50	183,646.58
1.1.1.05 - PERSONAL TECNICO		388,788.72	729,029.00	1,117,817.72		920,922.90	920,922.90	744,846.73	196,894.82	196,894.82	176,076.17
1.1.1.06 - PERSONAL ADMINISTRATIVO		2,479,922.52	700,225.00	3,180,147.52		3,165,139.75	3,165,139.75	2,523,927.46	15,007.77	15,007.77	641,212.29
1.1.1.07 - PERSONAL DE SERVICIO		341,584.56		341,584.56					341,584.56	341,584.56	
1.1.3.01 - ANTIGÜEDAD		2,151,262.00	879,686.00	3,030,948.00		3,015,926.20	3,015,926.20	2,532,047.39	15,021.80	15,021.80	483,878.81
1.1.3.03 - RESPONSABILIDAD FUNCIONAL		19,077,520.00	-11,242,290.00	7,835,230.00		7,820,227.03	7,820,227.03	6,665,616.13	15,002.97	15,002.97	1,154,610.90
1.1.3.05 - EXTENSION HORARIA		3,814,331.00	7,634,163.00	11,448,494.00		11,433,493.69	11,433,493.69	9,679,465.87	15,000.31	15,000.31	1,754,027.82



Municipalidad  
de La Matanza

## ESTADO DE EJECUCIÓN DEL PRESUPUESTO DE GASTOS

Desde 01/01/2023 Hasta 30/09/2023

Presupuesto: 2023

Fuente de Financiamiento	Objeto del Gasto	Crédito Aprobado	Modificaciones	Crédito Vigente	Preventivo	Compromiso	Devengado	Pagado	Crédito Disponible	Crédito Vig. Devengado	Devengado no Pagado
<b>Jurisdicción: 1.1.1.01.30.000 - SECRETARIA DE HABITAT</b>											
1.1.3.07 - PRESENTISMO Y PUNTUALIDAD		1,385,910.00	91,162.00	1,477,072.00		1,462,071.73	1,462,071.73	1,209,293.45	15,000.27	15,000.27	252,778.28
1.1.4 - SUELDO ANUAL COMPLEMENTARIO		334,621.00	1,548,098.00	1,882,719.00		1,870,718.57	1,870,718.57	1,870,718.57	12,000.43	12,000.43	
1.1.6.01 - IPS APORTES		4,970,544.00	774,330.00	5,744,874.00		5,729,869.81	5,729,869.81	4,149,024.04	15,004.19	15,004.19	1,580,845.77
1.1.6.02 - LEY 23660		2,485,272.00	394,670.00	2,879,942.00		2,864,934.93	2,864,934.93	2,426,479.05	15,007.07	15,007.07	438,455.88
1.1.7.01 - BONIFICACIONES VARIAS		905,670.00	281,268.50	1,186,938.50		1,171,929.18	1,171,929.18	1,026,876.16	15,009.32	15,009.32	145,053.02
1.1.7.02 - BONIFICACION ESPECIAL NO REMUNERATIVA		10,995,927.00	6,548,210.00	17,544,137.00		17,539,132.95	17,539,132.95	14,449,536.90	5,004.05	5,004.05	3,089,596.05
1.1.7.03 - LICENCIAS NO GOZADAS		128,701.00	166,705.00	295,406.00		283,405.88	283,405.88	283,405.88	12,000.12	12,000.12	
1.1.7.08 - NOTIFICADORES		380,149.00	380,149.00	380,149.00		365,139.97	365,139.97	251,568.75	15,009.03	15,009.03	113,571.22
1.2.1.01 - PERSONAL TEMPORARIO		32,321,157.84	8,899,633.00	41,220,790.84		41,205,784.66	41,205,784.66	34,152,010.35	15,006.18	15,006.18	7,053,774.31
1.2.3 - SUELDO ANUAL COMPLEMENTARIO		1,383,098.00	1,321,788.00	2,704,886.00		2,684,885.27	2,684,885.27	2,684,885.27	20,000.73	20,000.73	
1.2.5.01 - IPS APORTES		5,657,901.00	561,980.00	6,219,881.00		6,204,877.61	6,204,877.61	4,458,785.60	15,003.39	15,003.39	1,746,092.01
1.2.5.02 - LEY 23660		2,828,950.00	288,490.00	3,117,440.00		3,102,438.60	3,102,438.60	2,605,287.45	15,001.40	15,001.40	497,151.15
1.2.6.01 - BONIFICACIONES VARIAS			7,075,000.00	7,075,000.00		7,060,000.00	7,060,000.00	5,100,000.00	15,000.00	15,000.00	1,960,000.00
1.2.6.03 - LICENCIAS NO GOZADAS		132,992.00		132,992.00					132,992.00	132,992.00	
1.4 - ASIGNACIONES FAMILIARES		4,720,944.00	-2,000,000.00	2,720,944.00		2,661,027.00	2,661,027.00	2,273,604.00	59,917.00	59,917.00	387,423.00
1.5.1 - SEGUROS DE RIESGO DE TRABAJO		1,801,875.00	280,571.00	2,082,446.00		2,067,445.25	2,067,445.25	1,747,826.23	15,000.75	15,000.75	319,619.02
2.1.1 - ALIMENTOS PARA PERSONAS		280,000.00	520,000.00	800,000.00		625,000.00	625,000.00	625,000.00	175,000.00	175,000.00	
2.1.5 - MADERA, CORCHO Y SUS MANUFACTURAS		6,284.80		6,284.80					6,284.80	6,284.80	
2.2.2 - PRENDAS DE VESTIR		1,191,272.00	-350,000.00	841,272.00					841,272.00	841,272.00	
2.3.1 - PAPEL DE ESCRITORIO Y CARTÓN		132,240.00		132,240.00					132,240.00	132,240.00	
2.3.4 - PRODUCTOS DE PAPEL Y CARTÓN		42,080.00		42,080.00					42,080.00	42,080.00	
2.4.4 - CUBIERTAS Y CÁMARAS DE AIRE		192,000.00		192,000.00					192,000.00	192,000.00	
2.5.5 - TINTAS, PINTURAS Y COLORANTES		133,365.12		133,365.12					133,365.12	133,365.12	
2.5.6 - COMBUSTIBLES Y LUBRICANTES		1,957,437.31	600,000.00	2,557,437.31		2,450,000.00	2,450,000.00	2,450,000.00	107,437.31	107,437.31	
2.5.8 - PRODUCTOS DE MATERIAL PLÁSTICO		480,000.00	350,000.00	830,000.00					830,000.00	830,000.00	





Municipalidad  
de La Matanza

## ESTADO DE EJECUCIÓN DEL PRESUPUESTO DE GASTOS

Desde 01/01/2023 Hasta 30/09/2023

Presupuesto: 2023

Fuente de Financiamiento	Objeto del Gasto	Crédito Aprobado	Modificaciones	Crédito Vigente	Preventivo	Compromiso	Devengado	Pagado	Crédito Disponible	Crédito Vig. Devengado	Devengado no Pagado
<b>Jurisdicción: 1.1.1.01.30.000 - SECRETARIA DE HABITAT</b>											
2.6.3 - PRODUCTOS DE LOZA Y PORCELANA		19,920.00		19,920.00					19,920.00	19,920.00	
2.6.4 - PRODUCTOS DE CEMENTO, ASBESTO Y YESO		8,960,000.00	-2,100,000.00	6,860,000.00					6,860,000.00	6,860,000.00	
2.6.5 - CEMENTO, CAL Y YESO		42,558,948.00	-41,660,000.00	898,948.00					898,948.00	898,948.00	
2.7.1 - PRODUCTOS FERROSOS		336,000.00		336,000.00					336,000.00	336,000.00	
2.7.4 - ESTRUCTURAS METÁLICAS ACABADAS			68,000,000.00	68,000,000.00					68,000,000.00	68,000,000.00	
2.7.5 - HERRAMIENTAS MENORES		138,000.00		138,000.00					138,000.00	138,000.00	
2.8.4 - PIEDRA, ARCILLA Y ARENA		12,895,200.00	-12,000,000.00	895,200.00					895,200.00	895,200.00	
3.2.1 - ALQUILER DE EDIFICIOS Y LOCALES		3,712,000.00	5,350,000.00	9,062,000.00		7,458,457.98	4,008,457.98	4,008,457.98	1,603,542.02	5,053,542.02	
3.2.2 - ALQUILER DE MAQUINARIA, EQUIPO Y MEDIOS DE TRANSPORTE		5,760,000.00		5,760,000.00					5,760,000.00	5,760,000.00	
3.2.4 - ALQUILER DE FOTOCOPIADORAS		96,000.00		96,000.00					96,000.00	96,000.00	
3.2.9 - OTROS ALQUILERES Y DERECHOS		180,480.00		180,480.00					180,480.00	180,480.00	
3.3.2 - MANTENIMIENTO Y REPARACIÓN DE VEHÍCULOS		1,440,000.00		1,440,000.00					1,440,000.00	1,440,000.00	
3.3.3 - MANTENIMIENTO Y REPARACIÓN DE MAQUINARIA Y EQUIPO		818,662.40		818,662.40					818,662.40	818,662.40	
3.3.5 - MANTENIMIENTO DE ESPACIOS VERDES Y DEL ARBOLADO			1,700,000.00	1,700,000.00					1,700,000.00	1,700,000.00	
3.3.7 - LIMPIEZA, ASEO Y FUMIGACIÓN			150,000.00	150,000.00					150,000.00	150,000.00	
3.3.9 - OTROS MANTENIMIENTO, REPARACIÓN Y LIMPIEZA		384,000.00	5,700,000.00	6,084,000.00	5,583,000.00				501,000.00	6,084,000.00	
3.4.9 - OTROS SERVICIOS TÉCNICOS Y PROFESIONALES		39,199,792.00	-36,000,000.00	3,199,792.00					3,199,792.00	3,199,792.00	
3.5.1 - TRANSPORTE			100,000.00	100,000.00	80,000.00				20,000.00	100,000.00	
3.5.2 - ALMACENAMIENTO		5,360,000.00	-5,000,000.00	360,000.00					360,000.00	360,000.00	
3.5.4 - PRIMAS Y GASTOS DE SEGUROS			5,000,000.00	5,000,000.00					5,000,000.00	5,000,000.00	
3.6.2 - PROPAGANDA		6,000,000.00		6,000,000.00		1,087,500.00			4,912,500.00	6,000,000.00	
3.7.2.01 - VIATICOS		4,160,000.00		4,160,000.00					4,160,000.00	4,160,000.00	
3.7.2.02 - MOVILIDAD			11,480,000.00	11,480,000.00	4,675,000.00				6,805,000.00	11,480,000.00	
3.9.3 - SERVICIOS DE VIGILANCIA		3,792,000.00		3,792,000.00					3,792,000.00	3,792,000.00	
4.2.1 - CONSTRUCCIONES EN BIENES DE DOMINIO PRIVADO			1,200,000.00	1,200,000.00					1,200,000.00	1,200,000.00	



Municipalidad  
de La Matanza

## ESTADO DE EJECUCIÓN DEL PRESUPUESTO DE GASTOS

Desde 01/01/2023 Hasta 30/09/2023

Presupuesto: 2023

Fuente de Financiamiento	Objeto del Gasto	Crédito Aprobado	Modificaciones	Crédito Vigente	Preventivo	Compromiso	Devengado	Pagado	Crédito Disponible	Crédito Vig. Devengado	Devengado no Pagado
<b>Jurisdicción: 1.1.1.01.30.000 - SECRETARIA DE HABITAT</b>											
	4.3.2 - EQUIPO DE TRANSPORTE, TRACCIÓN Y ELEVACIÓN	126,000.00		126,000.00					126,000.00	126,000.00	
	4.3.6 - EQUIPO PARA COMPUTACIÓN		18,500,000.00	18,500,000.00					18,500,000.00	18,500,000.00	
	5.1.5 - TRANSFERENCIAS A INSTITUCIONES DE ENSEÑANZA	36,950,000.00	-36,000,000.00	950,000.00					950,000.00	950,000.00	
	5.2.5 - TRANSFERENCIAS A COOPERATIVAS	36,950,000.00	-36,000,000.00	950,000.00					950,000.00	950,000.00	
	5.3.1 - TRANSFERENCIAS A LA ADMINISTRACIÓN CENTRAL NACIONAL		300,000.00	300,000.00					300,000.00	300,000.00	
	5.4.6 - TRANSFERENCIAS A ENTES DEL GOBIERNO PROVINCIAL		4,480,000.00	4,480,000.00					4,480,000.00	4,480,000.00	
	<b>TOTAL TESORO MUNICIPAL</b>	<b>322,065,276.35</b>	<b>-16,667,920.50</b>	<b>305,397,355.85</b>	<b>10,338,000.00</b>	<b>147,411,149.21</b>	<b>142,873,649.21</b>	<b>118,767,832.84</b>	<b>147,648,206.64</b>	<b>162,523,706.64</b>	<b>24,105,816.37</b>
	<b>TOTAL COORDINACION Y GESTION DE LA SEC. DE HABITAT</b>	<b>322,065,276.35</b>	<b>-16,667,920.50</b>	<b>305,397,355.85</b>	<b>10,338,000.00</b>	<b>147,411,149.21</b>	<b>142,873,649.21</b>	<b>118,767,832.84</b>	<b>147,648,206.64</b>	<b>162,523,706.64</b>	<b>24,105,816.37</b>
<b>Categoría Programática:</b>											
60 - PROYECTOS DE HABITAT											
1.1.0 - TESORO MUNICIPAL											
	2.4.4 - CUBIERTAS Y CÁMARAS DE AIRE	192,000.00	-81,000.00	111,000.00					111,000.00	111,000.00	
	2.5.1 - COMPUESTOS QUÍMICOS		1,700,000.00	1,700,000.00					1,700,000.00	1,700,000.00	
	2.5.5 - TINTAS, PINTURAS Y COLORANTES	133,365.12	-100,000.00	33,365.12					33,365.12	33,365.12	
	2.5.6 - COMBUSTIBLES Y LUBRICANTES	7,431.31		7,431.31					7,431.31	7,431.31	
	2.5.8 - PRODUCTOS DE MATERIAL PLÁSTICO	480,000.00	-429,000.00	51,000.00					51,000.00	51,000.00	
	2.6.3 - PRODUCTOS DE LOZA Y PORCELANA	19,920.00		19,920.00					19,920.00	19,920.00	
	2.6.4 - PRODUCTOS DE CEMENTO, ASBESTO Y YESO	8,960,000.00	-6,000,000.00	2,960,000.00					2,960,000.00	2,960,000.00	
	2.7.1 - PRODUCTOS FERROSOS	336,000.00	-252,800.00	83,200.00		83,200.00	83,200.00	83,200.00			
	2.7.5 - HERRAMIENTAS MENORES	138,000.00	-138,000.00								
	2.7.9 - OTROS PRODUCTOS METÁLICOS	126,000.00	-126,000.00								
	2.8.4 - PIEDRA, ARCILLA Y ARENA	10,895,200.00	-7,000,000.00	3,895,200.00					3,895,200.00	3,895,200.00	
	2.9.1 - ELEMENTOS DE LIMPIEZA	64,000.00	200,000.00	264,000.00	152,960.00				111,040.00	264,000.00	



Municipalidad  
de La Matanza

## ESTADO DE EJECUCIÓN DEL PRESUPUESTO DE GASTOS

Desde 01/01/2023 Hasta 30/09/2023

Presupuesto: 2023

Fuente de Financiamiento	Objeto del Gasto	Crédito Aprobado	Modificaciones	Crédito Vigente	Preventivo	Compromiso	Devengado	Pagado	Crédito Disponible	Crédito Vig. Devengado	Devengado no Pagado
<b>Jurisdicción: 1.1.1.01.30.000 - SECRETARIA DE HABITAT</b>											
	2.9.2 - UTILES DE ESCRITORIO, OFICINA Y ENSEÑANZA	1,620,276.80	-800,000.00	820,276.80					820,276.80	820,276.80	
	2.9.6 - REPUESTOS Y ACCESORIOS	3,336,000.00	-200,000.00	3,136,000.00					3,136,000.00	3,136,000.00	
	2.9.9 - OTROS BIENES DE CONSUMO	195,840.00		195,840.00					195,840.00	195,840.00	
	3.2.4 - ALQUILER DE FOTOCOPIADORAS		240,000.00	240,000.00					240,000.00	240,000.00	
	3.3.5 - MANTENIMIENTO DE ESPACIOS VERDES Y DEL ARBOLADO		65,192,000.00	65,192,000.00					65,192,000.00	65,192,000.00	
	3.4.9 - OTROS SERVICIOS TÉCNICOS Y PROFESIONALES	29,400,000.00	-29,340,000.00	60,000.00					60,000.00	60,000.00	
	3.5.1 - TRANSPORTE		1,000,000.00	1,000,000.00					1,000,000.00	1,000,000.00	
	3.7.2.01 - VIATICOS	2,080,000.00		2,080,000.00					2,080,000.00	2,080,000.00	
	3.7.2.02 - MOVILIDAD		2,800,000.00	2,800,000.00		2,800,000.00	2,526,400.00	2,526,400.00		273,600.00	
	3.9.9 - OTROS SERVICIOS	896,000.00	7,400,000.00	8,296,000.00	3,100,000.00				5,196,000.00	8,296,000.00	
	4.3.1 - MAQUINARIA Y EQUIPO DE PRODUCCIÓN		3,600,000.00	3,600,000.00					3,600,000.00	3,600,000.00	
	4.3.2 - EQUIPO DE TRANSPORTE, TRACCIÓN Y ELEVACIÓN	1,133,472.00	-200,000.00	933,472.00					933,472.00	933,472.00	
	4.3.6 - EQUIPO PARA COMPUTACIÓN	800,000.00	9,826,000.00	10,626,000.00					10,626,000.00	10,626,000.00	
	4.3.7 - EQUIPO DE OFICINA Y MUEBLES	1,024,000.00	7,000,000.00	8,024,000.00	7,449,689.00				574,311.00	8,024,000.00	
	4.3.8 - HERRAMIENTAS Y REPUESTOS MAYORES		1,700,000.00	1,700,000.00					1,700,000.00	1,700,000.00	
	4.3.9 - EQUIPOS VARIOS	377,440.00	600,000.00	977,440.00	811,800.00				165,640.00	977,440.00	
	5.2.5 - TRANSFERENCIAS A COOPERATIVAS	48,958,948.00	-40,192,000.00	8,766,948.00					8,766,948.00	8,766,948.00	
	5.4.6 - TRANSFERENCIAS A ENTES DEL GOBIERNO PROVINCIAL	373,832.79		373,832.79					373,832.79	373,832.79	
	<b>TOTAL TESORO MUNICIPAL</b>	<b>111,547,726.02</b>	<b>16,399,200.00</b>	<b>127,946,926.02</b>	<b>11,514,449.00</b>	<b>2,883,200.00</b>	<b>2,609,600.00</b>	<b>2,609,600.00</b>	<b>113,549,277.02</b>	<b>125,337,326.02</b>	
	<b>TOTAL PROYECTOS DE HABITAT</b>	<b>111,547,726.02</b>	<b>16,399,200.00</b>	<b>127,946,926.02</b>	<b>11,514,449.00</b>	<b>2,883,200.00</b>	<b>2,609,600.00</b>	<b>2,609,600.00</b>	<b>113,549,277.02</b>	<b>125,337,326.02</b>	

**Categoría Programática:**

61 - URBANISMO Y TERRITORIO

1.1.0 - TESORO MUNICIPAL



Municipalidad  
de La Matanza

## ESTADO DE EJECUCIÓN DEL PRESUPUESTO DE GASTOS

Desde 01/01/2023 Hasta 30/09/2023

Presupuesto: 2023

Fuente de Financiamiento	Objeto del Gasto	Crédito Aprobado	Modificaciones	Crédito Vigente	Preventivo	Compromiso	Devengado	Pagado	Crédito Disponible	Crédito Vig. Devengado	Devengado no Pagado
<b>Jurisdicción: 1.1.1.01.30.000 - SECRETARIA DE HABITAT</b>											
2.1.1 - ALIMENTOS PARA PERSONAS		42,544.00	141,310.00	183,854.00		73,810.00	10,395.00	10,395.00	110,044.00	173,459.00	
2.1.5 - MADERA, CORCHO Y SUS MANUFACTURAS		3,600.00		3,600.00					3,600.00	3,600.00	
2.2.2 - PRENDAS DE VESTIR		773,411.20	-6,000.00	767,411.20					767,411.20	767,411.20	
2.3.1 - PAPEL DE ESCRITORIO Y CARTÓN		1,298,112.00	2,155,955.25	3,454,067.25	1,476,816.00	657,705.25	657,705.25	657,705.25	1,319,546.00	2,796,362.00	
2.3.2 - PAPEL PARA COMPUTACIÓN		2,262.24		2,262.24		440.00	440.00	240.00	1,822.24	1,822.24	200.00
2.3.4 - PRODUCTOS DE PAPEL Y CARTÓN		94,254.59	60,000.00	154,254.59	55,703.52	56,520.90	56,520.90	23,436.30	42,030.17	97,733.69	33,084.60
2.4.1 - CUEROS Y PIELS		1,600.00		1,600.00					1,600.00	1,600.00	
2.4.4 - CUBIERTAS Y CÁMARAS DE AIRE		95,432.64		95,432.64					95,432.64	95,432.64	
2.5.1 - COMPUESTOS QUÍMICOS		398,784.00		398,784.00					398,784.00	398,784.00	
2.5.2 - PRODUCTOS FARMACÉUTICOS Y MEDICINALES		8,000.00		8,000.00					8,000.00	8,000.00	
2.5.4 - INSECTICIDAS, FUMIGANTES Y OTROS			1,000.00	1,000.00		670.00	670.00	670.00	330.00	330.00	
2.5.5 - TINTAS, PINTURAS Y COLORANTES		9,376,000.00	-8,591,820.00	784,180.00		57,600.00	57,600.00	57,600.00	726,580.00	726,580.00	
2.5.6 - COMBUSTIBLES Y LUBRICANTES		319,804.42		319,804.42					319,804.42	319,804.42	
2.5.8 - PRODUCTOS DE MATERIAL PLÁSTICO		208.00		208.00					208.00	208.00	
2.6.4 - PRODUCTOS DE CEMENTO, ASBESTO Y YESO		176.00		176.00					176.00	176.00	
2.6.5 - CEMENTO, CAL Y YESO		3,211,600.00	-3,000,000.00	211,600.00					211,600.00	211,600.00	
2.7.1 - PRODUCTOS FERROSOS		52,833.68		52,833.68		10.00	10.00	10.00	52,823.68	52,823.68	
2.7.4 - ESTRUCTURAS METÁLICAS ACABADAS		112,640.00	1,699,000.00	1,811,640.00	856,800.00				954,840.00	1,811,640.00	
2.7.5 - HERRAMIENTAS MENORES		4,596,000.00	-1,000,000.00	3,596,000.00		3,186,000.00	3,186,000.00	3,186,000.00	410,000.00	410,000.00	
2.8.4 - PIEDRA, ARCILLA Y ARENA		640,408.00		640,408.00					640,408.00	640,408.00	
2.9.1 - ELEMENTOS DE LIMPIEZA		3,764,798.40	2,356,300.00	6,121,098.40	2,351,300.00	41,033.80	41,033.80	3,200.00	3,728,764.60	6,080,064.60	37,833.80
2.9.2 - ÚTILES DE ESCRITORIO, OFICINA Y ENSEÑANZA		600,765.76	2,989,785.53	3,590,551.29	1,049,644.17	677,417.71	290,917.71	285,817.71	1,863,489.41	3,299,633.58	5,100.00
2.9.3 - ÚTILES Y MATERIALES ELÉCTRICOS			500,000.00	500,000.00		5,680.00	5,680.00	5,680.00	494,320.00	494,320.00	
2.9.4 - ÚTENSILIOS DE COCINA Y COMEDOR			41,500.00	41,500.00		13,800.00			27,700.00	41,500.00	
2.9.5 - ÚTILES MENORES MÉDICOS, QUIRÚRGICO Y DE LABORATORIO		174.40		174.40					174.40	174.40	



Municipalidad  
de La Matanza

## ESTADO DE EJECUCIÓN DEL PRESUPUESTO DE GASTOS

Desde 01/01/2023 Hasta 30/09/2023

Presupuesto: 2023

Fuente de Financiamiento	Objeto del Gasto	Crédito Aprobado	Modificaciones	Crédito Vigente	Preventivo	Compromiso	Devengado	Pagado	Crédito Disponible	Crédito Vig. Devengado	Devengado no Pagado
<b>Jurisdicción: 1.1.1.01.30.000 - SECRETARIA DE HABITAT</b>											
2.9.6 - REPUESTOS Y ACCESORIOS		86,320.00	2,134.44	88,454.44	13,162.40	32,653.32	32,653.32	25,853.32	42,638.72	55,801.12	6,800.00
2.9.9 - OTROS BIENES DE CONSUMO		12,784.00		12,784.00					12,784.00	12,784.00	
3.2.1 - ALQUILER DE EDIFICIOS Y LOCALES		3,072,000.00		3,072,000.00					3,072,000.00	3,072,000.00	
3.2.4 - ALQUILER DE FOTOCOPIADORAS		156,480.00	930,180.00	1,086,660.00		704,660.00	421,910.00	377,530.00	382,000.00	664,750.00	44,380.00
3.2.9 - OTROS ALQUILERES Y DERECHOS		451,200.00		451,200.00					451,200.00	451,200.00	
3.3.2 - MANTENIMIENTO Y REPARACIÓN DE VEHÍCULOS		5,960.00	5,227,000.00	5,232,960.00		7,000.00	7,000.00	7,000.00	5,225,960.00	5,225,960.00	
3.3.3 - MANTENIMIENTO Y REPARACIÓN DE MAQUINARIA Y EQUIPO		543,728.00	2,300,000.00	2,843,728.00					2,843,728.00	2,843,728.00	
3.3.4 - MANTENIMIENTO Y REPARACIÓN DE VÍAS DE COMUNICACIÓN											
3.3.6 - MANTENIMIENTO Y LIMPIEZA DE DESAGÜES		9,719,327.20	5,062,000.00	14,781,327.20	8,259,300.00	5,692,000.00	2,898,500.00	2,898,500.00	830,027.20	11,882,827.20	
3.3.7 - LIMPIEZA, ASEO Y FUMIGACIÓN		487,200.00	855,000.00	1,342,200.00		957,000.00	606,000.00	606,000.00	385,200.00	736,200.00	
3.3.9 - OTROS MANTENIMIENTO, REPARACIÓN Y LIMPIEZA		5,292,000.00	3,500,000.00	8,792,000.00	4,768,900.00	3,902,500.00	3,010,500.00	3,010,500.00	120,600.00	5,781,500.00	
3.4.9 - OTROS SERVICIOS TÉCNICOS Y PROFESIONALES		544,000.00		544,000.00					544,000.00	544,000.00	
3.5.3 - IMPRENTA, PUBLICACIONES Y REPRODUCCIONES		9,542.40		9,542.40		8,490.00	8,490.00	8,490.00	1,052.40	1,052.40	
3.5.4 - PRIMAS Y GASTOS DE SEGUROS		130,176.77	70,000.00	200,176.77		132,388.54	17,715.02	17,715.02	67,788.23	182,461.75	
3.6.2 - PROPAGANDA		21,280.00	-4,000.00	17,280.00					17,280.00	17,280.00	
3.7.2.02 - MOVILIDAD		14,756.00		14,756.00		9,410.00	9,410.00	9,410.00	5,346.00	5,346.00	
3.9.1 - SERVICIOS DE CEREMONIAL		8,000.00		8,000.00					8,000.00	8,000.00	
3.9.3 - SERVICIOS DE VIGILANCIA		50,707.20	30,370.00	81,077.20	18,870.00	30,370.00	26,892.00	26,892.00	31,837.20	54,185.20	
3.9.9 - OTROS SERVICIOS		333,785.60	9,750.00	343,535.60	6,030.00	14,970.00	10,424.00	9,304.00	322,535.60	333,111.60	1,120.00
4.3.2 - EQUIPO DE TRANSPORTE, TRACCIÓN Y ELEVACIÓN		40,135,338.00	-18,798,335.00	21,337,003.00	9,151,065.00	5,377,300.00	5,377,300.00	5,377,300.00	6,808,638.00	15,959,703.00	
4.3.5 - EQUIPO EDUCACIONAL Y RECREATIVO			155,000.00	155,000.00		155,000.00	155,000.00	155,000.00			
4.3.6 - EQUIPO PARA COMPUTACIÓN			2,134,700.00	2,134,700.00		2,119,250.00	177,170.00	177,170.00	15,450.00	1,957,530.00	
4.3.7 - EQUIPO DE OFICINA Y MUEBLES		604,800.00		604,800.00					604,800.00	604,800.00	
5.2.5 - TRANSFERENCIAS A COOPERATIVAS		140,168,292.80	-66,000,000.00	74,168,292.80		73,185,548.46	73,185,548.46	32,495,761.96	982,744.34	982,744.34	40,689,786.50



Municipalidad  
de La Matanza

## ESTADO DE EJECUCIÓN DEL PRESUPUESTO DE GASTOS

Desde 01/01/2023 Hasta 30/09/2023

Presupuesto: 2023

Fuente de Financiamiento	Objeto del Gasto	Crédito Aprobado	Modificaciones	Crédito Vigente	Preventivo	Compromiso	Devengado	Pagado	Crédito Disponible	Crédito Vig. Devengado	Devengado no Pagado
<b>Jurisdicción: 1.1.1.01.30.000 - SECRETARIA DE HABITAT</b>											
<b>TOTAL TESORO MUNICIPAL</b>		227,241,087.30	-67,179,169.78	160,061,917.52	28,007,591.09	97,099,227.98	90,251,485.46	49,433,180.56	34,955,098.45	69,810,432.06	40,818,304.90
<b>TOTAL URBANISMO Y TERRITORIO</b>		227,241,087.30	-67,179,169.78	160,061,917.52	28,007,591.09	97,099,227.98	90,251,485.46	49,433,180.56	34,955,098.45	69,810,432.06	40,818,304.90
<b>Categoría Programática:</b>											
62 - URBANIZACION DE VILLAS Y ASENTAMIENTOS											
1.1.0 - TESORO MUNICIPAL											
2.1.1 - ALIMENTOS PARA PERSONAS		545,152.00	70,218.00	615,370.00		199,018.00	67,230.00	67,230.00	416,352.00	548,140.00	
2.1.5 - MADERA, CORCHO Y SUS MANUFACTURAS		1,568.00	750.00	2,318.00		750.00	750.00	750.00	1,568.00	1,568.00	
2.2.2 - PRENDAS DE VESTIR		572,800.00		572,800.00					572,800.00	572,800.00	
2.3.1 - PAPEL DE ESCRITORIO Y CARTÓN		947,200.00	45,000.00	992,200.00	308,100.00				684,100.00	992,200.00	
2.3.4 - PRODUCTOS DE PAPEL Y CARTÓN		58,995.20	11,600.00	70,595.20	19,599.00	11,600.00	11,600.00	11,600.00	39,396.20	58,995.20	
2.4.1 - CUEROS Y PIELES		3,374.40		3,374.40					3,374.40	3,374.40	
2.4.4 - CUBIERTAS Y CÁMARAS DE AIRE		81,600.00		81,600.00					81,600.00	81,600.00	
2.5.1 - COMPUESTOS QUÍMICOS		29,316.00	11,500.00	40,816.00		11,500.00	11,500.00	11,500.00	29,316.00	29,316.00	
2.5.6 - COMBUSTIBLES Y LUBRICANTES		1,192,000.00		1,192,000.00					1,192,000.00	1,192,000.00	
2.7.5 - HERRAMIENTAS MENORES		182,400.00		182,400.00					182,400.00	182,400.00	
2.8.4 - PIEDRA, ARCILLA Y ARENA		6,720,000.00		6,720,000.00					6,720,000.00	6,720,000.00	
2.9.1 - ELEMENTOS DE LIMPIEZA		154,412.80	51,394.50	205,807.30		51,394.50	51,394.50	51,394.50	154,412.80	154,412.80	
2.9.2 - UTILES DE ESCRITORIO, OFICINA Y ENSEÑANZA		71,441.60	294,900.00	366,341.60	109,201.60	146,221.25	146,221.25	146,221.25	110,918.75	220,120.35	
2.9.5 - UTILES MENORES MÉDICOS, QUIRÚRGICO Y DE LABORATORIO		3,263,520.00		3,263,520.00					3,263,520.00	3,263,520.00	
2.9.6 - REPUESTOS Y ACCESORIOS		32,320.00		32,320.00					32,320.00	32,320.00	
3.2.1 - ALQUILER DE EDIFICIOS Y LOCALES		6,720,000.00		6,720,000.00					6,720,000.00	6,720,000.00	
3.2.2 - ALQUILER DE MAQUINARIA, EQUIPO Y MEDIOS DE TRANSPORTE		2,304,000.00		2,304,000.00					2,304,000.00	2,304,000.00	
3.2.4 - ALQUILER DE FOTOCOPIADORAS		1,516,800.00	78,000.00	1,594,800.00		78,000.00	39,000.00	39,000.00	1,516,800.00	1,555,800.00	



Municipalidad  
de La Matanza

## ESTADO DE EJECUCIÓN DEL PRESUPUESTO DE GASTOS

Desde 01/01/2023 Hasta 30/09/2023

Presupuesto: 2023

Fuente de Financiamiento	Objeto del Gasto	Crédito Aprobado	Modificaciones	Crédito Vigente	Preventivo	Compromiso	Devengado	Pagado	Crédito Disponible	Crédito Vig. Devengado	Devengado no Pagado
--------------------------	------------------	------------------	----------------	-----------------	------------	------------	-----------	--------	--------------------	------------------------	---------------------

**Jurisdicción: 1.1.1.01.30.000 - SECRETARIA DE HABITAT**

3.4.9 - OTROS SERVICIOS TÉCNICOS Y PROFESIONALES		44,199,792.00	-44,000,000.00	199,792.00					199,792.00	199,792.00	
3.5.4 - PRIMAS Y GASTOS DE SEGUROS		43,009.41		43,009.41					43,009.41	43,009.41	
3.9.3 - SERVICIOS DE VIGILANCIA		67,200.00		67,200.00					67,200.00	67,200.00	
3.9.9 - OTROS SERVICIOS		4,032,000.00		4,032,000.00					4,032,000.00	4,032,000.00	
4.3.2 - EQUIPO DE TRANSPORTE, TRACCIÓN Y ELEVACIÓN		14,530,968.80	-14,000,000.00	530,968.80					530,968.80	530,968.80	
4.3.7 - EQUIPO DE OFICINA Y MUEBLES		190,400.00	18,000.00	208,400.00		12,750.00	12,750.00	12,750.00	195,650.00	195,650.00	
5.2.5 - TRANSFERENCIAS A COOPERATIVAS		240,226,943.63	90,614,896.06	330,841,839.69		330,397,534.67	325,019,828.76	297,770,117.12	444,305.02	5,822,010.93	27,249,711.64
<b>TOTAL TESORO MUNICIPAL</b>		<b>327,687,213.84</b>	<b>33,196,258.56</b>	<b>360,883,472.40</b>	<b>436,900.60</b>	<b>330,908,768.42</b>	<b>325,360,274.51</b>	<b>298,110,562.87</b>	<b>29,537,803.38</b>	<b>35,523,197.89</b>	<b>27,249,711.64</b>
<b>TOTAL URBANIZACION DE VILLAS Y ASENTAMIENTOS</b>		<b>327,687,213.84</b>	<b>33,196,258.56</b>	<b>360,883,472.40</b>	<b>436,900.60</b>	<b>330,908,768.42</b>	<b>325,360,274.51</b>	<b>298,110,562.87</b>	<b>29,537,803.38</b>	<b>35,523,197.89</b>	<b>27,249,711.64</b>
<b>TOTAL SECRETARIA DE HABITAT</b>		<b>988,541,303.51</b>	<b>-34,251,631.72</b>	<b>954,289,671.79</b>	<b>50,296,940.69</b>	<b>578,302,345.61</b>	<b>561,095,009.18</b>	<b>468,921,176.27</b>	<b>325,690,385.49</b>	<b>393,194,662.61</b>	<b>92,173,832.91</b>

**Jurisdicción: 1.1.1.01.31.000 - SECRETARIA DE ECONOMIA SOCIAL Y SOLIDARIA**

**Categoría Programática:**

01 - COORDINACION Y GESTION SEC. ECONOMIA SOCIAL Y SOLIDARIA

1.1.0 - TESORO MUNICIPAL

1.1.1.01 - PERSONAL SUPERIOR		2,126,738.64		2,126,738.64					2,126,738.64	2,126,738.64	
2.1.1 - ALIMENTOS PARA PERSONAS		4,175,000.00	1,999,680.00	6,174,680.00		2,399,616.00			3,775,064.00	6,174,680.00	
2.3.1 - PAPEL DE ESCRITORIO Y CARTÓN		641,100.00	7,796,960.00	8,438,060.00		1,571,200.00	1,571,200.00	1,571,200.00	6,866,860.00	6,866,860.00	
2.3.4 - PRODUCTOS DE PAPEL Y CARTÓN			330,000.00	330,000.00		330,000.00	330,000.00	330,000.00			
2.3.5 - LIBROS, REVISTAS Y PERIÓDICOS			223,500.00	223,500.00		223,500.00	223,500.00	223,500.00			
2.5.6 - COMBUSTIBLES Y LUBRICANTES		1,800,000.00	300,000.00	2,100,000.00		800,000.00	800,000.00	800,000.00	1,300,000.00	1,300,000.00	
2.5.8 - PRODUCTOS DE MATERIAL PLÁSTICO		160,000.00		160,000.00					160,000.00	160,000.00	



Municipalidad  
de La Matanza

## ESTADO DE EJECUCIÓN DEL PRESUPUESTO DE GASTOS

Desde 01/01/2023 Hasta 30/09/2023

Presupuesto: 2023

Fuente de Financiamiento	Objeto del Gasto	Crédito Aprobado	Modificaciones	Crédito Vigente	Preventivo	Compromiso	Devengado	Pagado	Crédito Disponible	Crédito Vig. Devengado	Devengado no Pagado
<b>Jurisdicción: 1.1.1.01.31.000 - SECRETARIA DE ECONOMIA SOCIAL Y SOLIDARIA</b>											
	2.9.2 - UTILES DE ESCRITORIO, OFICINA Y ENSEÑANZA		635,500.00	635,500.00		635,500.00	635,500.00	635,500.00			
	2.9.3 - UTILES Y MATERIALES ELÉCTRICOS	130,000.00		130,000.00					130,000.00	130,000.00	
	2.9.4 - UTENSILIOS DE COCINA Y COMEDOR	130,938.40		130,938.40					130,938.40	130,938.40	
	2.9.6 - REPUESTOS Y ACCESORIOS	300,000.00		300,000.00		17,435.00	17,435.00	17,435.00	282,565.00	282,565.00	
	3.1.1 - ENERGÍA ELÉCTRICA	900,000.00		900,000.00					900,000.00	900,000.00	
	3.1.2 - AGUA	600,000.00		600,000.00					600,000.00	600,000.00	
	3.1.3 - GAS	600,000.00		600,000.00					600,000.00	600,000.00	
	3.1.4 - TELÉFONOS, TELEX Y TELEFAX	720,000.00		720,000.00					720,000.00	720,000.00	
	3.2.1 - ALQUILER DE EDIFICIOS Y LOCALES	4,200,000.00		4,200,000.00					4,200,000.00	4,200,000.00	
	3.2.3 - ALQUILER DE EQUIPOS DE COMPUTACIÓN	1,043,640.00		1,043,640.00					1,043,640.00	1,043,640.00	
	3.2.9 - OTROS ALQUILERES Y DERECHOS	20,000,000.00	-16,363,900.00	3,636,100.00					3,636,100.00	3,636,100.00	
	3.3.2 - MANTENIMIENTO Y REPARACIÓN DE VEHÍCULOS	557,202.00		557,202.00					557,202.00	557,202.00	
	3.3.3 - MANTENIMIENTO Y REPARACIÓN DE MAQUINARIA Y EQUIPO	2,400,000.00	-2,214,000.00	186,000.00					186,000.00	186,000.00	
	3.3.7 - LIMPIEZA, ASEO Y FUMIGACIÓN	4,103,280.00	-2,035,500.00	2,067,780.00					2,067,780.00	2,067,780.00	
	3.4.9 - OTROS SERVICIOS TÉCNICOS Y PROFESIONALES	2,093,808.00		2,093,808.00					2,093,808.00	2,093,808.00	
	3.5.3 - IMPRENTA, PUBLICACIONES Y REPRODUCCIONES	3,300,000.00		3,300,000.00		964,000.00			2,336,000.00	3,300,000.00	
	3.5.4 - PRIMAS Y GASTOS DE SEGUROS	286,173.40		286,173.40					286,173.40	286,173.40	
	3.6.2 - PROPAGANDA		2,035,500.00	2,035,500.00		2,035,500.00				2,035,500.00	
	3.6.9 - OTROS PUBLICIDAD Y PROPAGANDA	1,000,000.00		1,000,000.00					1,000,000.00	1,000,000.00	
	3.7.2.01 - VIATICOS		2,214,000.00	2,214,000.00					2,214,000.00	2,214,000.00	
	3.7.2.02 - MOVILIDAD	2,426,000.00	9,314,000.00	11,740,000.00		2,600,000.00	2,600,000.00	2,600,000.00	9,140,000.00	9,140,000.00	
	3.8.3 - DERECHOS Y TASAS	600,000.00		600,000.00					600,000.00	600,000.00	
	3.9.1 - SERVICIOS DE CEREMONIAL		3,641,100.00	3,641,100.00					3,641,100.00	3,641,100.00	
	3.9.3 - SERVICIOS DE VIGILANCIA	384,000.00		384,000.00					384,000.00	384,000.00	
	4.3.2 - EQUIPO DE TRANSPORTE, TRACCIÓN Y ELEVACIÓN	30,000,000.00	-26,514,000.00	3,486,000.00					3,486,000.00	3,486,000.00	





Municipalidad  
de La Matanza

## ESTADO DE EJECUCIÓN DEL PRESUPUESTO DE GASTOS

Desde 01/01/2023 Hasta 30/09/2023

Presupuesto: 2023

Fuente de Financiamiento	Objeto del Gasto	Crédito Aprobado	Modificaciones	Crédito Vigente	Preventivo	Compromiso	Devengado	Pagado	Crédito Disponible	Crédito Vig. Devengado	Devengado no Pagado
<b>Jurisdicción: 1.1.1.01.31.000 - SECRETARIA DE ECONOMIA SOCIAL Y SOLIDARIA</b>											
4.3.4 - EQUIPO DE COMUNICACIÓN Y SEÑALAMIENTO		61,200.00		61,200.00					61,200.00	61,200.00	
4.3.5 - EQUIPO EDUCACIONAL Y RECREATIVO			467,880.00	467,880.00		467,880.00	467,880.00	467,880.00			
4.3.6 - EQUIPO PARA COMPUTACIÓN		1,527,000.00	16,292,235.00	17,819,235.00		1,768,000.00	1,768,000.00	1,768,000.00	16,051,235.00	16,051,235.00	
4.3.7 - EQUIPO DE OFICINA Y MUEBLES		5,841,620.80	5,566,700.00	11,408,320.80		487,500.00	487,500.00	487,500.00	10,920,820.80	10,920,820.80	
5.1.4 - AYUDAS SOCIALES A PERSONAS			6,497,040.00	6,497,040.00					6,497,040.00	6,497,040.00	
5.1.8 - TRANSFERENCIAS A COOPERATIVAS		5,000,000.00		5,000,000.00					5,000,000.00	5,000,000.00	
5.3.4 - TRANSFERENCIAS A UNIVERSIDADES NACIONALES		5,000,000.00		5,000,000.00					5,000,000.00	5,000,000.00	
<b>TOTAL TESORO MUNICIPAL</b>		<b>102,107,701.24</b>	<b>10,186,695.00</b>	<b>112,294,396.24</b>		<b>14,300,131.00</b>	<b>8,901,015.00</b>	<b>8,901,015.00</b>	<b>97,994,265.24</b>	<b>103,393,381.24</b>	
<b>TOTAL COORDINACION Y GESTION SEC. ECONOMIA SOCIAL Y SOLIDARIA</b>		<b>102,107,701.24</b>	<b>10,186,695.00</b>	<b>112,294,396.24</b>		<b>14,300,131.00</b>	<b>8,901,015.00</b>	<b>8,901,015.00</b>	<b>97,994,265.24</b>	<b>103,393,381.24</b>	
<b>Categoría Programática:</b>											
20 - CAPACITACION Y PROMOCION DE UNIDADES PRODUCTIVAS DE LA ESS											
1.1.0 - TESORO MUNICIPAL											
2.1.1 - ALIMENTOS PARA PERSONAS		476,197.30		476,197.30					476,197.30	476,197.30	
2.3.4 - PRODUCTOS DE PAPEL Y CARTÓN		422,160.00		422,160.00					422,160.00	422,160.00	
2.5.1 - COMPUESTOS QUÍMICOS		15,500.00		15,500.00					15,500.00	15,500.00	
2.5.4 - INSECTICIDAS, FUMIGANTES Y OTROS		63,600.00		63,600.00					63,600.00	63,600.00	
2.5.8 - PRODUCTOS DE MATERIAL PLÁSTICO		48,600.00		48,600.00					48,600.00	48,600.00	
2.7.5 - HERRAMIENTAS MENORES		7,456.50		7,456.50					7,456.50	7,456.50	
2.9.1 - ELEMENTOS DE LIMPIEZA		238,200.00		238,200.00					238,200.00	238,200.00	
2.9.2 - UTILES DE ESCRITORIO, OFICINA Y ENSEÑANZA		1,805,909.10		1,805,909.10					1,805,909.10	1,805,909.10	
2.9.3 - UTILES Y MATERIALES ELÉCTRICOS		40,294.00		40,294.00					40,294.00	40,294.00	
2.9.4 - UTENSILIOS DE COCINA Y COMEDOR		147,780.00		147,780.00					147,780.00	147,780.00	
2.9.9 - OTROS BIENES DE CONSUMO		15,000.00		15,000.00					15,000.00	15,000.00	



Municipalidad  
de La Matanza

## ESTADO DE EJECUCIÓN DEL PRESUPUESTO DE GASTOS

Desde 01/01/2023 Hasta 30/09/2023

Presupuesto: 2023

Fuente de Financiamiento	Objeto del Gasto	Crédito Aprobado	Modificaciones	Crédito Vigente	Preventivo	Compromiso	Devengado	Pagado	Crédito Disponible	Crédito Vig. Devengado	Devengado no Pagado
<b>Jurisdicción: 1.1.1.01.31.000 - SECRETARIA DE ECONOMIA SOCIAL Y SOLIDARIA</b>											
	3.2.9 - OTROS ALQUILERES Y DERECHOS	8,972,500.00		8,972,500.00					8,972,500.00	8,972,500.00	
	3.4.9 - OTROS SERVICIOS TÉCNICOS Y PROFESIONALES	5,700,000.00		5,700,000.00					5,700,000.00	5,700,000.00	
	3.5.3 - IMPRENTA, PUBLICACIONES Y REPRODUCCIONES	350,000.00		350,000.00					350,000.00	350,000.00	
	3.7.2.02 - MOVILIDAD	1,200,000.00		1,200,000.00					1,200,000.00	1,200,000.00	
	3.9.9 - OTROS SERVICIOS	273,375.00		273,375.00					273,375.00	273,375.00	
	4.3.5 - EQUIPO EDUCACIONAL Y RECREATIVO	2,633,700.00		2,633,700.00					2,633,700.00	2,633,700.00	
	4.3.6 - EQUIPO PARA COMPUTACIÓN	2,646,000.00		2,646,000.00					2,646,000.00	2,646,000.00	
	4.3.7 - EQUIPO DE OFICINA Y MUEBLES	1,970,520.00		1,970,520.00					1,970,520.00	1,970,520.00	
	4.4.1 - EQUIPOS DE SEGURIDAD	160,000.00		160,000.00					160,000.00	160,000.00	
	<b>TOTAL TESORO MUNICIPAL</b>	<b>27,186,791.90</b>		<b>27,186,791.90</b>					<b>27,186,791.90</b>	<b>27,186,791.90</b>	
	<b>TOTAL CAPACITACION Y PROMOCION DE UNIDADES PRODUCTIVAS DE LA ES</b>	<b>27,186,791.90</b>		<b>27,186,791.90</b>					<b>27,186,791.90</b>	<b>27,186,791.90</b>	
<b>Categoría Programática:</b>											
21 - GESTION Y ADMINISTRACION DE FINANCIAS SOLIDARIAS											
1.1.0 - TESORO MUNICIPAL											
	2.2.2 - PRENDAS DE VESTIR	944,000.00		944,000.00					944,000.00	944,000.00	
	2.2.9 - OTROS TEXTILES Y VESTUARIO	5,550.00		5,550.00					5,550.00	5,550.00	
	2.3.4 - PRODUCTOS DE PAPEL Y CARTÓN	200,000.00		200,000.00					200,000.00	200,000.00	
	2.5.5 - TINTAS, PINTURAS Y COLORANTES	400,000.00		400,000.00					400,000.00	400,000.00	
	2.9.2 - UTILES DE ESCRITORIO, OFICINA Y ENSEÑANZA	88,000.00		88,000.00					88,000.00	88,000.00	
	2.9.3 - UTILES Y MATERIALES ELÉCTRICOS	50,000.00		50,000.00					50,000.00	50,000.00	
	2.9.4 - UTENSILIOS DE COCINA Y COMEDOR	27,320.00		27,320.00					27,320.00	27,320.00	
	2.9.9 - OTROS BIENES DE CONSUMO	20,000.00		20,000.00					20,000.00	20,000.00	
	3.6.2 - PROPAGANDA	292,500.00		292,500.00					292,500.00	292,500.00	



Municipalidad  
de La Matanza

## ESTADO DE EJECUCIÓN DEL PRESUPUESTO DE GASTOS

Desde 01/01/2023 Hasta 30/09/2023

Presupuesto: 2023

Fuente de Financiamiento	Objeto del Gasto	Crédito Aprobado	Modificaciones	Crédito Vigente	Preventivo	Compromiso	Devengado	Pagado	Crédito Disponible	Crédito Vig. Devengado	Devengado no Pagado
<b>Jurisdicción: 1.1.1.01.31.000 - SECRETARIA DE ECONOMIA SOCIAL Y SOLIDARIA</b>											
3.9.1 - SERVICIOS DE CEREMONIAL		95,000.00		95,000.00					95,000.00	95,000.00	
3.9.9 - OTROS SERVICIOS		12,000,000.00	-12,000,000.00								
4.3.2 - EQUIPO DE TRANSPORTE, TRACCIÓN Y ELEVACIÓN		15,000,000.00	-15,000,000.00								
4.3.6 - EQUIPO PARA COMPUTACIÓN		690,300.00		690,300.00					690,300.00	690,300.00	
4.3.9 - EQUIPOS VARIOS		20,000.00		20,000.00					20,000.00	20,000.00	
<b>TOTAL TESORO MUNICIPAL</b>		<b>29,832,670.00</b>	<b>-27,000,000.00</b>	<b>2,832,670.00</b>					<b>2,832,670.00</b>	<b>2,832,670.00</b>	
<b>TOTAL GESTION Y ADMINISTRACION DE FINANCIAS SOLIDARIAS</b>		<b>29,832,670.00</b>	<b>-27,000,000.00</b>	<b>2,832,670.00</b>					<b>2,832,670.00</b>	<b>2,832,670.00</b>	
<b>TOTAL SECRETARIA DE ECONOMIA SOCIAL Y SOLIDARIA</b>		<b>159,127,163.14</b>	<b>-16,813,305.00</b>	<b>142,313,858.14</b>		<b>14,300,131.00</b>	<b>8,901,015.00</b>	<b>8,901,015.00</b>	<b>128,013,727.14</b>	<b>133,412,843.14</b>	
<b>Jurisdicción: 1.1.1.01.32.000 - SECRETARIA DE PLANIFICACION OPERATIVA</b>											
<b>Categoría Programática:</b>											
01 - COORDINACION Y GESTION DE LA SEC. DE PLANIFICACION OPERATIVA											
1.1.0 - TESORO MUNICIPAL											
1.1.1.01 - PERSONAL SUPERIOR		2,126,738.64	601,985.00	2,728,723.64		2,713,715.15	2,713,715.15	2,236,883.18	15,008.49	15,008.49	476,831.97
1.1.3.01 - ANTIGÜEDAD			121,250.00	121,250.00		106,242.60	106,242.60	44,369.94	15,007.40	15,007.40	61,872.66
1.1.3.03 - RESPONSABILIDAD FUNCIONAL			823,359.00	823,359.00		808,355.38	808,355.38	666,048.26	15,003.62	15,003.62	142,307.12
1.1.3.07 - PRESENTISMO Y PUNTUALIDAD			90,409.00	90,409.00		75,407.36	75,407.36	58,018.25	15,001.64	15,001.64	17,389.11
1.1.4 - SUELDO ANUAL COMPLEMENTARIO			200,406.00	200,406.00		188,405.04	188,405.04	188,405.04	12,000.96	12,000.96	
1.1.6.01 - IPS APORTES			473,015.00	473,015.00		458,006.18	458,006.18	321,832.82	15,008.82	15,008.82	136,173.36
1.1.6.02 - LEY 23660			244,013.00	244,013.00		229,003.08	229,003.08	188,142.38	15,009.92	15,009.92	40,860.70
1.2.1.01 - PERSONAL TEMPORARIO		2,041,490.16	944,812.00	2,986,302.16		2,971,299.89	2,971,299.89	2,377,711.49	15,002.27	15,002.27	593,588.40
1.2.3 - SUELDO ANUAL COMPLEMENTARIO			150,760.00	150,760.00		139,850.55	139,850.55	139,850.55	10,909.45	10,909.45	



Municipalidad  
de La Matanza

## ESTADO DE EJECUCIÓN DEL PRESUPUESTO DE GASTOS

Desde 01/01/2023 Hasta 30/09/2023

Presupuesto: 2023

Fuente de Financiamiento	Objeto del Gasto	Crédito Aprobado	Modificaciones	Crédito Vigente	Preventivo	Compromiso	Devengado	Pagado	Crédito Disponible	Crédito Vig. Devengado	Devengado no Pagado
<b>Jurisdicción: 1.1.1.01.32.000 - SECRETARIA DE PLANIFICACION OPERATIVA</b>											
1.2.5.01 - IPS APORTES			388,348.00	388,348.00		373,338.04	373,338.04	246,548.25	15,009.96	15,009.96	126,789.79
1.2.5.02 - LEY 23660			201,674.00	201,674.00		186,669.04	186,669.04	151,053.73	15,004.96	15,004.96	35,615.31
1.2.6.01 - BONIFICACIONES VARIAS			665,000.00	665,000.00		650,000.00	650,000.00	440,000.00	15,000.00	15,000.00	210,000.00
1.5.1 - SEGUROS DE RIESGO DE TRABAJO			158,120.00	158,120.00		143,672.36	143,672.36	117,560.36	14,447.64	14,447.64	26,112.00
2.1.1 - ALIMENTOS PARA PERSONAS		82,500.00		82,500.00					82,500.00	82,500.00	
2.3.1 - PAPEL DE ESCRITORIO Y CARTÓN		259,206.60		259,206.60					259,206.60	259,206.60	
2.3.4 - PRODUCTOS DE PAPEL Y CARTÓN		105,100.00		105,100.00					105,100.00	105,100.00	
2.5.1 - COMPUESTOS QUÍMICOS		26,430.00		26,430.00					26,430.00	26,430.00	
2.5.4 - INSECTICIDAS, FUMIGANTES Y OTROS		4,245.00		4,245.00					4,245.00	4,245.00	
2.5.6 - COMBUSTIBLES Y LUBRICANTES		1,250,000.00	400,000.00	1,650,000.00		560,000.00	560,000.00	560,000.00	1,090,000.00	1,090,000.00	
2.9.1 - ELEMENTOS DE LIMPIEZA		7,381.40		7,381.40					7,381.40	7,381.40	
2.9.2 - UTILES DE ESCRITORIO, OFICINA Y ENSEÑANZA		96,589.27		96,589.27					96,589.27	96,589.27	
2.9.4 - UTENSILIOS DE COCINA Y COMEDOR		5,000.00		5,000.00					5,000.00	5,000.00	
3.3.3 - MANTENIMIENTO Y REPARACIÓN DE MAQUINARIA Y EQUIPO		82,500.00		82,500.00					82,500.00	82,500.00	
3.4.1 - ESTUDIOS, INVESTIGACIONES Y PROYECTOS DE FACTIBILIDAD		220,000.00		220,000.00					220,000.00	220,000.00	
3.4.5 - DE CAPACITACIÓN		3,300,000.00		3,300,000.00					3,300,000.00	3,300,000.00	
3.5.3 - IMPRENTA, PUBLICACIONES Y REPRODUCCIONES		15,000.00		15,000.00					15,000.00	15,000.00	
3.7.1 - PASAJES		340,000.00	-340,000.00								
3.7.2.01 - VIATICOS		180,000.00		180,000.00					180,000.00	180,000.00	
3.7.2.02 - MOVILIDAD		180,000.00		180,000.00					180,000.00	180,000.00	
3.7.9 - OTROS PASAJES Y VIÁTICOS		240,000.00		240,000.00					240,000.00	240,000.00	
3.9.9 - OTROS SERVICIOS		8,000.00		8,000.00					8,000.00	8,000.00	
4.3.7 - EQUIPO DE OFICINA Y MUEBLES		80,500.00		80,500.00					80,500.00	80,500.00	
<b>TOTAL TESORO MUNICIPAL</b>		<b>10,650,681.07</b>	<b>5,123,151.00</b>	<b>15,773,832.07</b>		<b>9,603,964.67</b>	<b>9,603,964.67</b>	<b>7,736,424.25</b>	<b>6,169,867.40</b>	<b>6,169,867.40</b>	<b>1,867,540.42</b>



Municipalidad  
de La Matanza

## ESTADO DE EJECUCIÓN DEL PRESUPUESTO DE GASTOS

Desde 01/01/2023 Hasta 30/09/2023

Presupuesto: 2023

Fuente de Financiamiento	Objeto del Gasto	Crédito Aprobado	Modificaciones	Crédito Vigente	Preventivo	Compromiso	Devengado	Pagado	Crédito Disponible	Crédito Vig. Devengado	Devengado no Pagado
--------------------------	------------------	------------------	----------------	-----------------	------------	------------	-----------	--------	--------------------	------------------------	---------------------

**Jurisdicción: 1.1.1.01.32.000 - SECRETARIA DE PLANIFICACION OPERATIVA**

TOTAL COORDINACION Y GESTION DE LA SEC. DE PLANIFICACION OPERATIV		10,650,681.07	5,123,151.00	15,773,832.07		9,603,964.67	9,603,964.67	7,736,424.25	6,169,867.40	6,169,867.40	1,867,540.42
TOTAL SECRETARIA DE PLANIFICACION OPERATIVA		10,650,681.07	5,123,151.00	15,773,832.07		9,603,964.67	9,603,964.67	7,736,424.25	6,169,867.40	6,169,867.40	1,867,540.42

**Jurisdicción: 1.1.1.02.00.000 - HONORABLE CONCEJO DELIBERANTE**

**Categoría Programática:**

01 - COORDINACION Y GESTION DEL H.C.D.

1.1.0 - TESORO MUNICIPAL

1.1.1.01 - PERSONAL SUPERIOR		4,253,477.28	1,358,389.00	5,611,866.28		5,601,862.79	5,601,862.79	5,601,862.79	10,003.49	10,003.49	
1.1.1.02 - PERSONAL JERARQUICO		31,304,312.64		31,304,312.64		26,496,176.33	26,496,176.33	26,496,176.33	4,808,136.31	4,808,136.31	
1.1.1.05 - PERSONAL TECNICO		735,985.92	254,656.00	990,641.92		980,639.40	980,639.40	980,639.40	10,002.52	10,002.52	
1.1.1.06 - PERSONAL ADMINISTRATIVO		9,670,001.28	6,487,340.00	16,157,341.28		16,147,331.49	16,147,331.49	16,147,331.49	10,009.79	10,009.79	
1.1.1.07 - PERSONAL DE SERVICIO		1,103,978.88	1,673,805.00	2,777,783.88		2,767,778.04	2,767,778.04	2,767,778.04	10,005.84	10,005.84	
1.1.1.10 - PERSONAL OBRERO		709,577.52		709,577.52					709,577.52	709,577.52	
1.1.1.15 - PLANTA POLITICA		196,986,194.04	62,724,103.75	259,710,297.79		259,700,291.15	259,698,786.40	259,698,786.40	10,006.64	11,511.39	
1.1.1.16 - DIETA CONCEJALES		49,764,951.36	13,170,059.00	62,935,010.36		62,925,003.80	62,925,003.80	62,925,003.80	10,006.56	10,006.56	
1.1.3.01 - ANTIGÜEDAD		38,159,615.00	5,497,185.62	43,656,800.62		43,646,791.51	43,646,595.89	43,646,595.89	10,009.11	10,204.73	
1.1.3.03 - RESPONSABILIDAD FUNCIONAL		9,776,662.00	2,114,008.00	11,890,670.00		11,880,661.29	11,880,661.29	11,880,661.29	10,008.71	10,008.71	
1.1.3.07 - PRESENTISMO Y PUNTUALIDAD		3,283,380.00	205,750.00	3,489,130.00		3,479,127.91	3,479,127.91	3,479,127.91	10,002.09	10,002.09	
1.1.4 - SUELDO ANUAL COMPLEMENTARIO		35,756,895.00	1,185.15	35,758,080.15		24,297,210.63	24,296,025.48	24,296,025.48	11,460,869.52	11,462,054.67	
1.1.6.01 - IPS APORTES		77,909,158.00	13,379,730.00	91,288,888.00		91,278,878.26	91,278,878.26	65,382,594.23	10,009.74	10,009.74	25,896,284.03
1.1.6.02 - LEY 23660		38,892,290.00	6,682,280.00	45,574,570.00		45,564,567.17	45,564,567.17	38,187,388.04	10,002.83	10,002.83	7,377,179.13
1.1.7.01 - BONIFICACIONES VARIAS		18,571,516.00	7,959,027.58	26,530,543.58		26,520,538.70	26,520,410.12	26,520,410.12	10,004.88	10,133.46	
1.1.7.02 - BONIFICACION ESPECIAL NO REMUNERATIVA		220,800,761.00	175,446,263.99	396,247,024.99		396,237,017.86	396,235,908.87	363,475,908.87	10,007.13	11,116.12	32,760,000.00

Filtro Aplicado: Desagregado hasta Programas Desagregado hasta Partida Principal



Municipalidad  
de La Matanza

## ESTADO DE EJECUCIÓN DEL PRESUPUESTO DE GASTOS

Desde 01/01/2023 Hasta 30/09/2023

Presupuesto: 2023

Fuente de Financiamiento	Objeto del Gasto	Crédito Aprobado	Modificaciones	Crédito Vigente	Preventivo	Compromiso	Devengado	Pagado	Crédito Disponible	Crédito Vig. Devengado	Devengado no Pagado
<b>Jurisdicción: 1.1.1.02.00.000 - HONORABLE CONCEJO DELIBERANTE</b>											
	1.1.7.03 - LICENCIAS NO GOZADAS		3,077.82	3,077.82		3,077.82				3,077.82	
	1.1.7.08 - NOTIFICADORES	1,635,991.00	1,094,146.31	2,730,137.31		2,720,137.12	2,719,076.81	2,719,076.81	10,000.19	11,060.50	
	1.3.1.01 - HORAS SUPLEMENTARIAS	11,642,185.00	2,958,009.00	14,600,194.00		14,590,188.46	14,590,188.46	14,590,188.46	10,005.54	10,005.54	
	1.4 - ASIGNACIONES FAMILIARES	54,270,300.00		54,270,300.00		26,341,705.00	26,341,705.00	26,341,705.00	27,928,595.00	27,928,595.00	
	1.5.1 - SEGUROS DE RIESGO DE TRABAJO	13,248,722.00	2,696,645.00	15,945,367.00		15,935,366.32	15,935,366.32	13,403,406.53	10,000.68	10,000.68	2,531,959.79
	2.1.1 - ALIMENTOS PARA PERSONAS	1,452,975.50	2,014,320.00	3,467,295.50	950,000.00	2,272,734.48	937,981.98	937,981.98	244,561.02	2,529,313.52	
	2.1.5 - MADERA, CORCHO Y SUS MANUFACTURAS		800,000.00	800,000.00		245.00	245.00	245.00	799,755.00	799,755.00	
	2.2.2 - PRENDAS DE VESTIR	8,260,383.00	-6,350,000.00	1,910,383.00		1,646,720.00			263,663.00	1,910,383.00	
	2.3.1 - PAPEL DE ESCRITORIO Y CARTÓN	1,299,480.00	24,189,950.00	25,489,430.00	1,150,500.00	24,084,712.00	23,409,362.00	23,409,362.00	254,218.00	2,080,068.00	
	2.3.4 - PRODUCTOS DE PAPEL Y CARTÓN	77,968.00	3,689,874.00	3,767,842.00	2,781,460.00	663,782.00	382,554.00	382,554.00	322,600.00	3,385,288.00	
	2.3.5 - LIBROS, REVISTAS Y PERIÓDICOS	649,740.00	3,551,600.00	4,201,340.00	2,520,000.00	1,321,560.00	989,100.00	989,100.00	359,780.00	3,212,240.00	
	2.5.1 - COMPUESTOS QUÍMICOS		40,000.00	40,000.00		19,081.55	19,081.55	19,081.55	20,918.45	20,918.45	
	2.5.2 - PRODUCTOS FARMACÉUTICOS Y MEDICINALES	156,630.00	-120,000.00	36,630.00					36,630.00	36,630.00	
	2.5.4 - INSECTICIDAS, FUMIGANTES Y OTROS	427,164.00	-320,000.00	107,164.00		38,699.82	38,699.82	38,699.82	68,464.18	68,464.18	
	2.5.5 - TINTAS, PINTURAS Y COLORANTES	3,735,872.00	-2,020,000.00	1,715,872.00		759,197.50	4,142.50	4,142.50	956,674.50	1,711,729.50	
	2.5.6 - COMBUSTIBLES Y LUBRICANTES	17,759,600.00	1,656,250.00	19,415,850.00		18,658,309.35	18,658,309.35	18,658,309.35	757,540.65	757,540.65	
	2.5.8 - PRODUCTOS DE MATERIAL PLÁSTICO		1,740,000.00	1,740,000.00		1,698,409.25	1,698,409.25	1,698,409.25	41,590.75	41,590.75	
	2.6.5 - CEMENTO, CAL Y YESO	1,040,000.00	-1,020,000.00	20,000.00		406.85	406.85	406.85	19,593.15	19,593.15	
	2.6.9 - OTROS PRODUCTOS DE MINERALES NO METÁLICOS	866,320.00	-830,000.00	36,320.00					36,320.00	36,320.00	
	2.7.1 - PRODUCTOS FERROSOS	297,024.00	-195,036.00	101,988.00		10,001.15	10,001.15	10,001.15	91,986.85	91,986.85	
	2.7.2 - PRODUCTOS NO FERROSOS		20,000.00	20,000.00		980.85	980.85	980.85	19,019.15	19,019.15	
	2.7.4 - ESTRUCTURAS METÁLICAS ACABADAS	1,139,117.80	-1,100,000.00	39,117.80		5,457.15	5,457.15	5,457.15	33,660.65	33,660.65	
	2.7.5 - HERRAMIENTAS MENORES	618,666.10	-150,000.00	468,666.10		363,561.25	6,761.25	6,761.25	105,104.85	461,904.85	
	2.7.9 - OTROS PRODUCTOS METÁLICOS	278,133.40	-260,000.00	18,133.40		9,562.25	9,562.25	9,562.25	8,571.15	8,571.15	
	2.8.4 - PIEDRA, ARCILLA Y ARENA	1,029,811.60	-800,000.00	229,811.60					229,811.60	229,811.60	



Municipalidad  
de La Matanza

## ESTADO DE EJECUCIÓN DEL PRESUPUESTO DE GASTOS

Desde 01/01/2023 Hasta 30/09/2023

Presupuesto: 2023

Fuente de Financiamiento	Objeto del Gasto	Crédito Aprobado	Modificaciones	Crédito Vigente	Preventivo	Compromiso	Devengado	Pagado	Crédito Disponible	Crédito Vig. Devengado	Devengado no Pagado
<b>Jurisdicción: 1.1.1.02.00.000 - HONORABLE CONCEJO DELIBERANTE</b>											
2.9.1 - ELEMENTOS DE LIMPIEZA		2,805,040.00	-1,600,000.00	1,205,040.00		341,712.60	76,362.60	76,362.60	863,327.40	1,128,677.40	
2.9.2 - UTILES DE ESCRITORIO, OFICINA Y ENSEÑANZA		1,818,982.00	47,348,464.00	49,167,446.00	30,798,950.00	16,385,220.00	1,224,520.00	1,224,520.00	1,983,276.00	47,942,926.00	
2.9.3 - UTILES Y MATERIALES ELÉCTRICOS		2,084,170.70	12,729,300.00	14,813,470.70	13,619,900.00	983,115.71	983,115.71	983,115.71	210,454.99	13,830,354.99	
2.9.4 - UTENSILIOS DE COCINA Y COMEDOR		198,501.48	13,836,800.00	14,035,301.48	13,408,800.00	558,000.00	558,000.00	558,000.00	68,501.48	13,477,301.48	
2.9.6 - REPUESTOS Y ACCESORIOS			8,230,000.00	8,230,000.00	0.02	7,722,785.40	3,773,158.40	3,773,158.40	507,214.58	4,456,841.60	
2.9.9 - OTROS BIENES DE CONSUMO		452,219.05	-400,000.00	52,219.05		315.65	315.65	315.65	51,903.40	51,903.40	
3.1.1 - ENERGÍA ELÉCTRICA		6,000,000.00	3,047,291.92	9,047,291.92		3,816,450.89	3,669,158.97	3,005,555.43	5,230,841.03	5,378,132.95	663,603.54
3.1.2 - AGUA		2,400,000.00	1,000,000.00	3,400,000.00		366,899.44	366,899.44	366,899.44	3,033,100.56	3,033,100.56	
3.1.3 - GAS		4,200,000.00	-2,756,315.56	1,443,684.44		207,499.52	49,435.98	49,435.98	1,236,184.92	1,394,248.46	
3.1.4 - TELÉFONOS, TELEX Y TELEFAX		7,200,000.00	-5,032,437.54	2,167,562.46		1,047,562.46			1,120,000.00	2,167,562.46	
3.1.5 - CORREOS Y TELÉGRAFO		1,537,782.00	1,240,645.00	2,778,427.00		1,240,645.00	116,586.00	116,586.00	1,537,782.00	2,661,841.00	
3.2.1 - ALQUILER DE EDIFICIOS Y LOCALES		15,975,805.63	5,220,364.50	21,196,170.13		19,493,023.35	14,333,023.35	14,160,828.68	1,703,146.78	6,863,146.78	172,194.67
3.2.2 - ALQUILER DE MAQUINARIA, EQUIPO Y MEDIOS DE TRANSPORTE			1,200,000.00	1,200,000.00	1,150,000.00				50,000.00	1,200,000.00	
3.2.4 - ALQUILER DE FOTOCOPIADORAS		681,135.48	4,800,280.00	5,481,415.48	311,340.00	926,600.00	504,120.00	504,120.00	4,243,475.48	4,977,295.48	
3.2.9 - OTROS ALQUILERES Y DERECHOS		16,413,248.48	-6,341,200.00	10,072,048.48	4,844,800.00	3,678,800.00	2,988,400.00	2,988,400.00	1,548,448.48	7,083,648.48	
3.3.1 - MANTENIMIENTO Y REPARACIÓN DE EDIFICIOS Y LOCALES		2,710,392.67	24,327,484.00	27,037,876.67	1,051,966.00	2,810,216.00	1,782,083.90	811,283.90	23,175,694.67	25,255,792.77	970,800.00
3.3.2 - MANTENIMIENTO Y REPARACIÓN DE VEHÍCULOS		613,849.60	-600,000.00	13,849.60					13,849.60	13,849.60	
3.3.3 - MANTENIMIENTO Y REPARACIÓN DE MAQUINARIA Y EQUIPO		10,579,008.00	8,352,926.00	18,931,934.00	2,175,800.00	14,313,990.00	7,400,890.01	7,323,290.01	2,442,144.00	11,531,043.99	77,600.00
3.3.7 - LIMPIEZA, ASEO Y FUMIGACIÓN			602,400.00	602,400.00		453,600.00	226,800.00	226,800.00	148,800.00	375,600.00	
3.3.9 - OTROS MANTENIMIENTO, REPARACIÓN Y LIMPIEZA		1,013,594.40	-800,000.00	213,594.40		128,800.00	128,800.00	128,800.00	84,794.40	84,794.40	
3.4.6 - DE INFORMÁTICA Y SISTEMAS COMPUTARIZADOS		6,966,400.04	8,650,400.00	15,616,800.04	14,235,100.00	994,700.00	694,700.00	619,700.00	387,000.04	14,922,100.04	75,000.00
3.4.9 - OTROS SERVICIOS TÉCNICOS Y PROFESIONALES		1,039,584.00	-1,000,000.00	39,584.00					39,584.00	39,584.00	
3.5.2 - ALMACENAMIENTO		1,284,426.84	195,189.00	1,479,615.84		1,142,334.25	625,291.74	625,291.74	337,281.59	854,324.10	
3.5.3 - IMPRENTA, PUBLICACIONES Y REPRODUCCIONES			379,400.00	379,400.00		360,000.00			19,400.00	379,400.00	
3.5.4 - PRIMAS Y GASTOS DE SEGUROS		10,756,892.80	-9,600,000.00	1,156,892.80		1,151,883.01	1,151,883.01	1,151,883.01	5,009.79	5,009.79	



Municipalidad  
de La Matanza

## ESTADO DE EJECUCIÓN DEL PRESUPUESTO DE GASTOS

Desde 01/01/2023 Hasta 30/09/2023

Presupuesto: 2023

Fuente de Financiamiento	Objeto del Gasto	Crédito Aprobado	Modificaciones	Crédito Vigente	Preventivo	Compromiso	Devengado	Pagado	Crédito Disponible	Crédito Vig. Devengado	Devengado no Pagado
<b>Jurisdicción: 1.1.1.02.00.000 - HONORABLE CONCEJO DELIBERANTE</b>											
	3.5.5 - COMISIONES Y GASTOS BANCARIOS		1,000,000.00	1,000,000.00					1,000,000.00	1,000,000.00	
	3.9.1 - SERVICIOS DE CEREMONIAL	2,993,700.00	62,401,500.00	65,395,200.00	41,704,500.00	23,492,500.00	22,292,500.00	22,292,500.00	198,200.00	43,102,700.00	
	3.9.9 - OTROS SERVICIOS	18,545,781.60	7,660,470.00	26,206,251.60	14,315,470.00	10,846,500.00	10,846,500.00	10,846,500.00	1,044,281.60	15,359,751.60	
	4.3.2 - EQUIPO DE TRANSPORTE, TRACCIÓN Y ELEVACIÓN		28,350,000.00	28,350,000.00	28,299,000.00				51,000.00	28,350,000.00	
	4.3.4 - EQUIPO DE COMUNICACIÓN Y SEÑALAMIENTO		20,400,000.00	20,400,000.00	20,314,900.00				85,100.00	20,400,000.00	
	4.3.5 - EQUIPO EDUCACIONAL Y RECREATIVO	1,187,209.02	-1,170,200.00	17,009.02					17,009.02	17,009.02	
	4.3.6 - EQUIPO PARA COMPUTACIÓN	1,250,000.00	15,494,500.00	16,744,500.00		16,743,300.00			1,200.00	16,744,500.00	
	4.3.7 - EQUIPO DE OFICINA Y MUEBLES	10,280,680.60	-8,968,800.00	1,311,880.60	1,090,500.00				221,380.60	1,311,880.60	
	4.3.8 - HERRAMIENTAS Y REPUESTOS MAYORES	423,916.80	-400,000.00	23,916.80					23,916.80	23,916.80	
	4.3.9 - EQUIPOS VARIOS	2,983,926.00	-2,950,000.00	33,926.00					33,926.00	33,926.00	
	5.1.5 - TRANSFERENCIAS A INSTITUCIONES DE ENSEÑANZA		17,400,000.00	17,400,000.00	17,375,000.00				25,000.00	17,400,000.00	
	6.2.3.01 - ANTICIPOS JUBILATORIOS		2,245,361.43	2,245,361.43					2,245,361.43	2,245,361.43	
	<b>TOTAL TESORO MUNICIPAL</b>	<b>991,961,086.51</b>	<b>582,736,441.97</b>	<b>1,574,697,528.48</b>	<b>212,097,986.02</b>	<b>1,257,874,224.78</b>	<b>1,197,069,689.54</b>	<b>1,126,545,068.38</b>	<b>104,725,317.68</b>	<b>377,627,838.94</b>	<b>70,524,621.16</b>
	<b>TOTAL COORDINACION Y GESTION DEL H.C.D.</b>	<b>991,961,086.51</b>	<b>582,736,441.97</b>	<b>1,574,697,528.48</b>	<b>212,097,986.02</b>	<b>1,257,874,224.78</b>	<b>1,197,069,689.54</b>	<b>1,126,545,068.38</b>	<b>104,725,317.68</b>	<b>377,627,838.94</b>	<b>70,524,621.16</b>
	<b>TOTAL HONORABLE CONCEJO DELIBERANTE</b>	<b>991,961,086.51</b>	<b>582,736,441.97</b>	<b>1,574,697,528.48</b>	<b>212,097,986.02</b>	<b>1,257,874,224.78</b>	<b>1,197,069,689.54</b>	<b>1,126,545,068.38</b>	<b>104,725,317.68</b>	<b>377,627,838.94</b>	<b>70,524,621.16</b>
<b>Jurisdicción: 1.1.1.99.01.000 - PARTIDAS NO ASIGNABLES A PROGRAMAS</b>											
<b>Categoría Programática:</b>											
92 - SERVICIOS DE LA DEUDA											
1.1.0 - TESORO MUNICIPAL											
	3.8.6 - JUICIOS Y MEDIACIONES	100,000,000.00	7,558,034.78	107,558,034.78		25,705,087.55	20,473,765.18	20,473,765.18	81,852,947.23	87,084,269.60	





Municipalidad de La Matanza

## ESTADO DE EJECUCIÓN DEL PRESUPUESTO DE GASTOS

Desde 01/01/2023 Hasta 30/09/2023

Presupuesto: 2023

Fuente de Financiamiento	Objeto del Gasto	Crédito Aprobado	Modificaciones	Crédito Vigente	Preventivo	Compromiso	Devengado	Pagado	Crédito Disponible	Crédito Vig. Devengado	Devengado no Pagado
--------------------------	------------------	------------------	----------------	-----------------	------------	------------	-----------	--------	--------------------	------------------------	---------------------

**Jurisdicción: 1.1.1.99.01.000 - PARTIDAS NO ASIGNABLES A PROGRAMAS**

TOTAL TESORO MUNICIPAL	100,000,000.00	7,558,034.78	107,558,034.78		25,705,087.55	20,473,765.18	20,473,765.18	81,852,947.23	87,084,269.60
------------------------	----------------	--------------	----------------	--	---------------	---------------	---------------	---------------	---------------

TOTAL SERVICIOS DE LA DEUDA	100,000,000.00	7,558,034.78	107,558,034.78		25,705,087.55	20,473,765.18	20,473,765.18	81,852,947.23	87,084,269.60
-----------------------------	----------------	--------------	----------------	--	---------------	---------------	---------------	---------------	---------------

**Categoría Programática:**

93.01 - IMDES

1.1.0 - TESORO MUNICIPAL

9.1.2 - CONTRIBUCIÓN A INSTITUCIONES DESCENTRALIZADAS	55,600,000.00		55,600,000.00		50,000,000.00	50,000,000.00	50,000,000.00	5,600,000.00	5,600,000.00
-------------------------------------------------------	---------------	--	---------------	--	---------------	---------------	---------------	--------------	--------------

TOTAL TESORO MUNICIPAL	55,600,000.00		55,600,000.00		50,000,000.00	50,000,000.00	50,000,000.00	5,600,000.00	5,600,000.00
------------------------	---------------	--	---------------	--	---------------	---------------	---------------	--------------	--------------

TOTAL IMDES	55,600,000.00		55,600,000.00		50,000,000.00	50,000,000.00	50,000,000.00	5,600,000.00	5,600,000.00
-------------	---------------	--	---------------	--	---------------	---------------	---------------	--------------	--------------

**Categoría Programática:**

94 - DEUDA FLOTANTE

1.1.0 - TESORO MUNICIPAL

7.6.1.01 - AMORTIZACION DEUDA FLOTANTE	2,320,000,000.00	-267,086,666.13	2,052,913,333.87		2,047,277,505.97	2,047,277,505.97	2,047,277,505.97	5,635,827.90	5,635,827.90
----------------------------------------	------------------	-----------------	------------------	--	------------------	------------------	------------------	--------------	--------------

7.6.1.02 - AMORTIZACIÓN DEUDA FLOTANTE CONTRATISTAS		437,188,572.63	437,188,572.63		437,188,572.63	437,188,572.63	437,188,572.63		
-----------------------------------------------------	--	----------------	----------------	--	----------------	----------------	----------------	--	--

7.6.1.03 - AMORTIZACIÓN DEUDA FLOTANTE SUELDOS Y SALARIOS A PAGAR		734,179,166.77	734,179,166.77		734,179,166.77	734,179,166.77	734,179,166.77		
-------------------------------------------------------------------	--	----------------	----------------	--	----------------	----------------	----------------	--	--

7.6.1.04 - AMORTIZACIÓN DEUDA FLOTANTE CONTRIBUCIONES PATRONALES		56,458,144.71	56,458,144.71		56,458,144.71	56,458,144.71	56,458,144.71		
------------------------------------------------------------------	--	---------------	---------------	--	---------------	---------------	---------------	--	--

7.6.1.07 - AMORTIZACIÓN DEUDA FLOTANTE TRANSFERENCIAS		698,573,194.62	698,573,194.62		698,573,194.62	698,573,194.62	698,573,194.62		
-------------------------------------------------------	--	----------------	----------------	--	----------------	----------------	----------------	--	--

7.6.1.08 - AMORTIZACIÓN DEUDA FLOTANTE OTRAS CUENTAS		120,499,109.20	120,499,109.20		120,499,109.20	120,499,109.20	120,499,109.20		
------------------------------------------------------	--	----------------	----------------	--	----------------	----------------	----------------	--	--

TOTAL TESORO MUNICIPAL	2,320,000,000.00	1,779,811,521.80	4,099,811,521.80		4,094,175,693.90	4,094,175,693.90	4,094,175,693.90	5,635,827.90	5,635,827.90
------------------------	------------------	------------------	------------------	--	------------------	------------------	------------------	--------------	--------------

TOTAL DEUDA FLOTANTE	2,320,000,000.00	1,779,811,521.80	4,099,811,521.80		4,094,175,693.90	4,094,175,693.90	4,094,175,693.90	5,635,827.90	5,635,827.90
----------------------	------------------	------------------	------------------	--	------------------	------------------	------------------	--------------	--------------

**Categoría Programática:**

95.02.01 - FONDO DE FORTALECIMIENTO PROG. SOC. LEY 13.163



Municipalidad  
de La Matanza

## ESTADO DE EJECUCIÓN DEL PRESUPUESTO DE GASTOS

Desde 01/01/2023 Hasta 30/09/2023

Presupuesto: 2023

Fuente de Financiamiento	Objeto del Gasto	Crédito Aprobado	Modificaciones	Crédito Vigente	Preventivo	Compromiso	Devengado	Pagado	Crédito Disponible	Crédito Vig. Devengado	Devengado no Pagado
--------------------------	------------------	------------------	----------------	-----------------	------------	------------	-----------	--------	--------------------	------------------------	---------------------

**Jurisdicción: 1.1.1.99.01.000 - PARTIDAS NO ASIGNABLES A PROGRAMAS**

1.3.2 - DE ORIGEN PROVINCIAL

7.6.1.01 - AMORTIZACION DEUDA FLOTANTE	50,000,000.00	31,449,482.78	81,449,482.78		81,448,771.78	81,448,771.78	81,448,771.78	711.00	711.00
7.6.1.03 - AMORTIZACIÓN DEUDA FLOTANTE SUELDOS Y SALARIOS A PAGAR		1,559,997.07	1,559,997.07		1,559,997.07	1,559,997.07	1,559,997.07		
7.6.1.04 - AMORTIZACIÓN DEUDA FLOTANTE CONTRIBUCIONES PATRONALES		962,579.68	962,579.68		962,579.68	962,579.68	962,579.68		
7.6.1.07 - AMORTIZACIÓN DEUDA FLOTANTE TRANSFERENCIAS		18,007,313.60	18,007,313.60		18,007,313.60	18,007,313.60	18,007,313.60		
7.6.1.08 - AMORTIZACIÓN DEUDA FLOTANTE OTRAS CUENTAS		35,900.00	35,900.00		35,900.00	35,900.00	35,900.00		

TOTAL DE ORIGEN PROVINCIAL	50,000,000.00	52,015,273.13	102,015,273.13		102,014,562.13	102,014,562.13	102,014,562.13	711.00	711.00
----------------------------	---------------	---------------	----------------	--	----------------	----------------	----------------	--------	--------

<b>TOTAL FONDO DE FORTALECIMIENTO PROG. SOC. LEY 13.163</b>	<b>50,000,000.00</b>	<b>52,015,273.13</b>	<b>102,015,273.13</b>		<b>102,014,562.13</b>	<b>102,014,562.13</b>	<b>102,014,562.13</b>	<b>711.00</b>	<b>711.00</b>
-------------------------------------------------------------	----------------------	----------------------	-----------------------	--	-----------------------	-----------------------	-----------------------	---------------	---------------

**Categoría Programática:**

95.02.02 - LICENCIA DE DISTRIBUCION DE BEBIDAS ALCOHOLICAS LEY 13.178

1.3.2 - DE ORIGEN PROVINCIAL

7.6.1.01 - AMORTIZACION DEUDA FLOTANTE	100,000.00		100,000.00		22,125.00	22,125.00	22,125.00	77,875.00	77,875.00
TOTAL DE ORIGEN PROVINCIAL	100,000.00		100,000.00		22,125.00	22,125.00	22,125.00	77,875.00	77,875.00
<b>TOTAL LICENCIA DE DISTRIBUCION DE BEBIDAS ALCOHOLICAS LEY 13.178</b>	<b>100,000.00</b>		<b>100,000.00</b>		<b>22,125.00</b>	<b>22,125.00</b>	<b>22,125.00</b>	<b>77,875.00</b>	<b>77,875.00</b>

**Categoría Programática:**

95.02.03 - FONDO PARA LA EDUCACION, CIENCIA Y LA TECNOLOGIA LEY 26075

1.3.2 - DE ORIGEN PROVINCIAL

7.6.1.01 - AMORTIZACION DEUDA FLOTANTE	200,000,000.00	-144,005,838.66	55,994,161.34		55,854,661.34	55,854,661.34	55,854,661.34	139,500.00	139,500.00
7.6.1.02 - AMORTIZACIÓN DEUDA FLOTANTE CONTRATISTAS		3,585,604.16	3,585,604.16		3,585,604.16	3,585,604.16	3,585,604.16		
7.6.1.07 - AMORTIZACIÓN DEUDA FLOTANTE TRANSFERENCIAS		242,251,021.35	242,251,021.35		242,251,021.35	242,251,021.35	242,251,021.35		
7.6.1.08 - AMORTIZACIÓN DEUDA FLOTANTE OTRAS CUENTAS		9,287,969.00	9,287,969.00		9,287,969.00	9,287,969.00	9,287,969.00		



Municipalidad  
de La Matanza

## ESTADO DE EJECUCIÓN DEL PRESUPUESTO DE GASTOS

Desde 01/01/2023 Hasta 30/09/2023

Presupuesto: 2023

Fuente de Financiamiento	Objeto del Gasto	Crédito Aprobado	Modificaciones	Crédito Vigente	Preventivo	Compromiso	Devengado	Pagado	Crédito Disponible	Crédito Vig. Devengado	Devengado no Pagado
<b>Jurisdicción: 1.1.1.99.01.000 - PARTIDAS NO ASIGNABLES A PROGRAMAS</b>											
TOTAL DE ORIGEN PROVINCIAL		200,000,000.00	111,118,755.85	311,118,755.85		310,979,255.85	310,979,255.85	310,979,255.85	139,500.00	139,500.00	
TOTAL FONDO PARA LA EDUCACION, CIENCIA Y LA TECNOLOGIA LEY 26075		200,000,000.00	111,118,755.85	311,118,755.85		310,979,255.85	310,979,255.85	310,979,255.85	139,500.00	139,500.00	
<b>Categoría Programática:</b>											
95.02.04 - FONDO PARA LA INFRAESTRUCTURA MUNICIPAL											
1.3.2 - DE ORIGEN PROVINCIAL											
7.6.1.01 - AMORTIZACION DEUDA FLOTANTE		20,000,000.00	-6,586,570.00	13,413,430.00					13,413,430.00	13,413,430.00	
7.6.1.02 - AMORTIZACIÓN DEUDA FLOTANTE CONTRATISTAS			60,000,000.00	60,000,000.00		60,000,000.00	60,000,000.00	60,000,000.00			
TOTAL DE ORIGEN PROVINCIAL		20,000,000.00	53,413,430.00	73,413,430.00		60,000,000.00	60,000,000.00	60,000,000.00	13,413,430.00	13,413,430.00	
TOTAL FONDO PARA LA INFRAESTRUCTURA MUNICIPAL		20,000,000.00	53,413,430.00	73,413,430.00		60,000,000.00	60,000,000.00	60,000,000.00	13,413,430.00	13,413,430.00	
<b>Categoría Programática:</b>											
95.02.05 - FONDO MPAL. DE FORTALEC. DE SEGURIDAD Y OTROS SERVICIOS ASOC.											
1.3.2 - DE ORIGEN PROVINCIAL											
7.6.1.01 - AMORTIZACION DEUDA FLOTANTE		6,000,000.00	404,708,629.89	410,708,629.89		300,573,108.69	300,573,108.69	300,573,108.69	110,135,521.20	110,135,521.20	
7.6.1.02 - AMORTIZACIÓN DEUDA FLOTANTE CONTRATISTAS			44,148,888.40	44,148,888.40		44,148,886.40	44,148,886.40	44,148,886.40	2.00	2.00	
7.6.1.07 - AMORTIZACIÓN DEUDA FLOTANTE TRANSFERENCIAS			8,873,725.00	8,873,725.00		8,873,725.00	8,873,725.00	8,873,725.00			
TOTAL DE ORIGEN PROVINCIAL		6,000,000.00	457,731,243.29	463,731,243.29		353,595,720.09	353,595,720.09	353,595,720.09	110,135,523.20	110,135,523.20	
TOTAL FONDO MPAL. DE FORTALEC. DE SEGURIDAD Y OTROS SERVICIOS AS		6,000,000.00	457,731,243.29	463,731,243.29		353,595,720.09	353,595,720.09	353,595,720.09	110,135,523.20	110,135,523.20	
<b>Categoría Programática:</b>											
95.02.06 - FONDO ESP. PARA A ATENC. EMERG. ZONAS ALTA CIRC. COVID 19											
1.3.2 - DE ORIGEN PROVINCIAL											

 Municipalidad de La Matanza	<h2 style="margin: 0;">ESTADO DE EJECUCIÓN DEL PRESUPUESTO DE GASTOS</h2> <p style="margin: 0;">Desde 01/01/2023 Hasta 30/09/2023</p>	Presupuesto: 2023
---------------------------------------------------------------------------------------------------------------------	---------------------------------------------------------------------------------------------------------------------------------------	-------------------

Fuente de Financiamiento	Objeto del Gasto	Crédito Aprobado	Modificaciones	Crédito Vigente	Preventivo	Compromiso	Devengado	Pagado	Crédito Disponible	Crédito Vig. Devengado	Devengado no Pagado
<b>Jurisdicción: 1.1.1.99.01.000 - PARTIDAS NO ASIGNABLES A PROGRAMAS</b>											
	7.6.1.01 - AMORTIZACION DEUDA FLOTANTE	210,600.00		210,600.00					210,600.00	210,600.00	
	<b>TOTAL DE ORIGEN PROVINCIAL</b>	<b>210,600.00</b>		<b>210,600.00</b>					<b>210,600.00</b>	<b>210,600.00</b>	
	<b>TOTAL FONDO ESP. PARA A ATENC. EMERG. ZONAS ALTA CIRC. COVID 19</b>	<b>210,600.00</b>		<b>210,600.00</b>					<b>210,600.00</b>	<b>210,600.00</b>	
<b>Categoría Programática:</b>											
	95.02.07 - FONDO ESP. MPAL PARA LA REACTIVACION CULTURAL Y TURISTICAS										
	1.3.2 - DE ORIGEN PROVINCIAL										
	7.6.1.01 - AMORTIZACION DEUDA FLOTANTE	1,001,000.00		1,001,000.00					1,001,000.00	1,001,000.00	
	<b>TOTAL DE ORIGEN PROVINCIAL</b>	<b>1,001,000.00</b>		<b>1,001,000.00</b>					<b>1,001,000.00</b>	<b>1,001,000.00</b>	
	<b>TOTAL FONDO ESP. MPAL PARA LA REACTIVACION CULTURAL Y TURISTICAS</b>	<b>1,001,000.00</b>		<b>1,001,000.00</b>					<b>1,001,000.00</b>	<b>1,001,000.00</b>	
<b>Categoría Programática:</b>											
	95.02.08 - FONDO CASA DE ABRIGO DE ATENCION PERSONALIZADA										
	1.3.2 - DE ORIGEN PROVINCIAL										
	7.6.1.01 - AMORTIZACION DEUDA FLOTANTE	100,000.00	2,171,000.00	2,271,000.00		2,271,000.00	2,271,000.00	2,271,000.00			
	<b>TOTAL DE ORIGEN PROVINCIAL</b>	<b>100,000.00</b>	<b>2,171,000.00</b>	<b>2,271,000.00</b>		<b>2,271,000.00</b>	<b>2,271,000.00</b>	<b>2,271,000.00</b>			
	<b>TOTAL FONDO CASA DE ABRIGO DE ATENCION PERSONALIZADA</b>	<b>100,000.00</b>	<b>2,171,000.00</b>	<b>2,271,000.00</b>		<b>2,271,000.00</b>	<b>2,271,000.00</b>	<b>2,271,000.00</b>			
<b>Categoría Programática:</b>											
	95.02.09 - FONDO DERECHO AL JUEGO										
	1.3.2 - DE ORIGEN PROVINCIAL										
	7.6.1.01 - AMORTIZACION DEUDA FLOTANTE	200,000.00		200,000.00		85,000.00	85,000.00	85,000.00	115,000.00	115,000.00	



Municipalidad  
de La Matanza

## ESTADO DE EJECUCIÓN DEL PRESUPUESTO DE GASTOS

Desde 01/01/2023 Hasta 30/09/2023

Presupuesto: 2023

Fuente de Financiamiento	Objeto del Gasto	Crédito Aprobado	Modificaciones	Crédito Vigente	Preventivo	Compromiso	Devengado	Pagado	Crédito Disponible	Crédito Vig. Devengado	Devengado no Pagado
--------------------------	------------------	------------------	----------------	-----------------	------------	------------	-----------	--------	--------------------	------------------------	---------------------

**Jurisdicción: 1.1.1.99.01.000 - PARTIDAS NO ASIGNABLES A PROGRAMAS**

TOTAL DE ORIGEN PROVINCIAL		200,000.00		200,000.00		85,000.00	85,000.00	85,000.00	115,000.00	115,000.00	
<b>TOTAL FONDO DERECHO AL JUEGO</b>		<b>200,000.00</b>		<b>200,000.00</b>		<b>85,000.00</b>	<b>85,000.00</b>	<b>85,000.00</b>	<b>115,000.00</b>	<b>115,000.00</b>	
<b>Categoría Programática:</b>											
95.02.10 - FONDO MPAL. PARA CONVENIOS DE INFRAESTRUCTURA											
1.3.2 - DE ORIGEN PROVINCIAL											
7.6.1.01 - AMORTIZACION DEUDA FLOTANTE		100,000,000.00	-93,292,128.20	6,707,871.80		6,681,565.49	6,681,565.49	6,681,565.49	26,306.31	26,306.31	
7.6.1.02 - AMORTIZACIÓN DEUDA FLOTANTE CONTRATISTAS			193,588,260.03	193,588,260.03		193,588,260.03	193,588,260.03	193,588,260.03			
TOTAL DE ORIGEN PROVINCIAL		100,000,000.00	100,296,131.83	200,296,131.83		200,269,825.52	200,269,825.52	200,269,825.52	26,306.31	26,306.31	
<b>TOTAL FONDO MPAL. PARA CONVENIOS DE INFRAESTRUCTURA</b>		<b>100,000,000.00</b>	<b>100,296,131.83</b>	<b>200,296,131.83</b>		<b>200,269,825.52</b>	<b>200,269,825.52</b>	<b>200,269,825.52</b>	<b>26,306.31</b>	<b>26,306.31</b>	
<b>Categoría Programática:</b>											
95.03.01 - FONDO AFECTDO ARGENTINA HACE II											
1.3.3 - DE ORIGEN NACIONAL											
7.6.1.01 - AMORTIZACION DEUDA FLOTANTE		200,000,000.00	-39,211,717.00	160,788,283.00		4,701,674.81	4,701,674.81	4,701,674.81	156,086,608.19	156,086,608.19	
7.6.1.02 - AMORTIZACIÓN DEUDA FLOTANTE CONTRATISTAS			39,211,717.00	39,211,717.00		39,211,717.00	39,211,717.00	39,211,717.00			
TOTAL DE ORIGEN NACIONAL		200,000,000.00		200,000,000.00		43,913,391.81	43,913,391.81	43,913,391.81	156,086,608.19	156,086,608.19	
<b>TOTAL FONDO AFECTDO ARGENTINA HACE II</b>		<b>200,000,000.00</b>		<b>200,000,000.00</b>		<b>43,913,391.81</b>	<b>43,913,391.81</b>	<b>43,913,391.81</b>	<b>156,086,608.19</b>	<b>156,086,608.19</b>	
<b>Categoría Programática:</b>											
95.03.02 - FONDO COMUNICACION DESDE TERR. PARA COMUNIDAD											
1.3.3 - DE ORIGEN NACIONAL											
7.6.1.01 - AMORTIZACION DEUDA FLOTANTE		500,000.00		500,000.00					500,000.00	500,000.00	

 Municipalidad de La Matanza	<h2 style="margin: 0;">ESTADO DE EJECUCIÓN DEL PRESUPUESTO DE GASTOS</h2> <p style="margin: 0;">Desde 01/01/2023 Hasta 30/09/2023</p>	Presupuesto: 2023
------------------------------------------------------------------------------------------------------------------	---------------------------------------------------------------------------------------------------------------------------------------	-------------------

Fuente de Financiamiento	Objeto del Gasto	Crédito Aprobado	Modificaciones	Crédito Vigente	Preventivo	Compromiso	Devengado	Pagado	Crédito Disponible	Crédito Vig. Devengado	Devengado no Pagado
--------------------------	------------------	------------------	----------------	-----------------	------------	------------	-----------	--------	--------------------	------------------------	---------------------

**Jurisdicción: 1.1.1.99.01.000 - PARTIDAS NO ASIGNABLES A PROGRAMAS**

TOTAL DE ORIGEN NACIONAL	500,000.00			500,000.00					500,000.00	500,000.00
--------------------------	------------	--	--	------------	--	--	--	--	------------	------------

TOTAL FONDO COMUNICACION DESDE TERR. PARA COMINIDAD	500,000.00			500,000.00					500,000.00	500,000.00
-----------------------------------------------------	------------	--	--	------------	--	--	--	--	------------	------------

**Categoría Programática:**

95.03.03 - FONDO PROM. EL ACCESO A DERECHOS DE NIÑXS, JOVENES Y FAMILIA

1.3.3 - DE ORIGEN NACIONAL

7.6.1.01 - AMORTIZACION DEUDA FLOTANTE	1,000,000.00	-1,000,000.00								
----------------------------------------	--------------	---------------	--	--	--	--	--	--	--	--

7.6.1.07 - AMORTIZACIÓN DEUDA FLOTANTE TRANSFERENCIAS			2,209,896.00	2,209,896.00		2,209,896.00	2,209,896.00	2,209,896.00		
-------------------------------------------------------	--	--	--------------	--------------	--	--------------	--------------	--------------	--	--

TOTAL DE ORIGEN NACIONAL	1,000,000.00	1,209,896.00		2,209,896.00		2,209,896.00	2,209,896.00	2,209,896.00		
--------------------------	--------------	--------------	--	--------------	--	--------------	--------------	--------------	--	--

TOTAL FONDO PROM. EL ACCESO A DERECHOS DE NIÑXS, JOVENES Y FAMI	1,000,000.00	1,209,896.00		2,209,896.00		2,209,896.00	2,209,896.00	2,209,896.00		
-----------------------------------------------------------------	--------------	--------------	--	--------------	--	--------------	--------------	--------------	--	--

**Categoría Programática:**

95.03.04 - FONDO PARADAS SEGURAS PARA BUSES URBANOS

1.3.3 - DE ORIGEN NACIONAL

7.6.1.01 - AMORTIZACION DEUDA FLOTANTE	351,165,916.00			351,165,916.00					351,165,916.00	351,165,916.00
----------------------------------------	----------------	--	--	----------------	--	--	--	--	----------------	----------------

TOTAL DE ORIGEN NACIONAL	351,165,916.00			351,165,916.00					351,165,916.00	351,165,916.00
--------------------------	----------------	--	--	----------------	--	--	--	--	----------------	----------------

TOTAL FONDO PARADAS SEGURAS PARA BUSES URBANOS	351,165,916.00			351,165,916.00					351,165,916.00	351,165,916.00
------------------------------------------------	----------------	--	--	----------------	--	--	--	--	----------------	----------------

**Categoría Programática:**

95.03.05 - FONDO REP. LOSAS DE HORM RN 3 SAN JUSTO CAÑUELAS

1.3.3 - DE ORIGEN NACIONAL

7.6.1.01 - AMORTIZACION DEUDA FLOTANTE	20,000,000.00			20,000,000.00					20,000,000.00	20,000,000.00
----------------------------------------	---------------	--	--	---------------	--	--	--	--	---------------	---------------



Municipalidad  
de La Matanza

## ESTADO DE EJECUCIÓN DEL PRESUPUESTO DE GASTOS

Desde 01/01/2023 Hasta 30/09/2023

Presupuesto: 2023

Fuente de Financiamiento	Objeto del Gasto	Crédito Aprobado	Modificaciones	Crédito Vigente	Preventivo	Compromiso	Devengado	Pagado	Crédito Disponible	Crédito Vig. Devengado	Devengado no Pagado
<b>Jurisdicción: 1.1.1.99.01.000 - PARTIDAS NO ASIGNABLES A PROGRAMAS</b>											
TOTAL DE ORIGEN NACIONAL		20,000,000.00		20,000,000.00					20,000,000.00	20,000,000.00	
TOTAL FONDO REP. LOSAS DE HORM RN 3 SAN JUSTO CAÑUELAS		20,000,000.00		20,000,000.00					20,000,000.00	20,000,000.00	
TOTAL PARTIDAS NO ASIGNABLES A PROGRAMAS		3,425,877,516.00	2,565,325,286.68	5,991,202,802.68		5,245,241,557.85	5,240,010,235.48	5,240,010,235.48	745,961,244.83	751,192,567.20	
<b>TOTALES GENERALES</b>		59,890,963,564.38	183,240,413,168.70	243,131,376,733.08	47,502,354,334.70	178,251,857,999.34	105,109,288,805.78	97,743,614,279.44	17,377,164,399.04	38,022,087,927.30	7,365,674,526.34